

2019年4月度の派遣平均時給は1,571円。 11ヶ月連続で前年同月比プラス、オフィスワーク系の時給高騰が要因に。

『エン派遣』三大都市圏の募集時平均時給レポート（2019年4月度）

人材採用・入社後活躍のエン・ジャパン株式会社（本社：東京都新宿区、代表取締役社長：鈴木孝二）が運営する日本最大級の派遣のお仕事探しサイト『エン派遣』（<https://haken.en-japan.com/>）では、サイトに掲載されたすべての職種（※）の求人情報をエリア別（※）に集計し、募集時の平均時給分析を行なっています。2019年4月度の集計結果がまとまりましたので、お知らせします。

※『エン派遣』上で分類されている職種、エリア

【概況】

■4月度の三大都市圏平均時給は、1,571円。11ヶ月連続で前年同月比プラス。

2019年4月度の三大都市圏平均時給は1,571円。前月比-1円・0.1%減、前年同月比+54円・3.6%増と、11ヶ月連続で前年同月比プラスでした。時給引き上げの要因は、派遣スタッフの需要が最も高いオフィスワーク系の時給高騰が大きく影響しています。高いスキルを持った専門性の高い事務スタッフの人材流動が加速。高値の時給募集により、人材集客強化を図っています。さらに消費増税を前に、住宅や車など高額商材の販売促進がピークに。展示会やイベントなどの受付業務の募集も増加しています。夏場に開催の多い国際会議や大会場での展示会に向け、語学力を保有する高時給な派遣スタッフ需要も伸び、時給上昇の底上げに繋がっています。

■4月度の三大都市圏職種別平均時給は、全職種で前年同月比プラス。

職種別の平均時給では、すべての職種で前年同月比プラスでした。具体的な時給額は、5年8ヶ月連続プラスを更新した「オフィスワーク系」職種は、1,567円（前月比-5円・0.3%減、前年同月比+21円・1.3%増）、「営業・販売・サービス系」職種が1,475円（同-8円・0.5%減、同+44円・3.1%増）、「クリエイティブ系」職種が1,871円（同-1円・同横ばい、同+92円・5.2%増）、「IT系」職種が2,236円（同+6円増・0.2%増、同+72円・3.3%増）、「技術系」職種が1,872円（同+7円・0.4%増、同+94円・5.3%増）、「医療・介護系」職種が1,303円（同-7円・0.5%減、同+64円・5.2%増）でした。

■4月度のエリア別平均時給は、三大都市圏全域で前年同月比プラス。

エリア別の平均時給は、8ヶ月連続で三大都市圏すべてで前年同月比プラス。1年10ヶ月連続で前年同月比プラスを更新した関東エリアは1,635円（前月比+1円・同横ばい、前年同月比+58円・3.7%増）と過去最高を記録。東海エリアは1,365円（同+5円・0.3%増、同+63円・4.8%増）、関西エリアは1,369円（同+11円・0.8%増、同+70円・5.4%増）でした。

本ニュースリリースに関する問合せ先

広報担当：大原、松田、清水

<https://corp.en-japan.com/>

エン・ジャパン株式会社

〒163-1335 新宿区西新宿6-5-1 新宿アイランドタワー

TEL：03-3342-6590 FAX：03-3342-4507 MAIL：en-press@en-japan.com

【調査概要】

▼集計対象

エン・ジャパンが運営する日本最大級の派遣のお仕事探しサイト『エン派遣』
(<https://haken.en-japan.com/>)に掲載された求人情報より、募集時の平均時給を集計いたしました。

▼対象エリア

関東（東京都、神奈川県、埼玉県、千葉県、茨城県、群馬県、栃木県、山梨県）
東海（愛知県、岐阜県、三重県、静岡県）
関西（大阪府、兵庫県、京都府、滋賀県、奈良県、和歌山県）

▼集計対象職種

- ◎ オフィスワーク系
一般事務、営業事務、経理・財務、秘書、受付、総務・人事、貿易・国際事務など
- ◎ 営業・販売・サービス系
営業・企画営業、販売、窓口・ショールーム、テレマーケティングなど
- ◎ クリエイティブ系
WEBデザイナー、編集・制作・校正、デザイナー、DTPオペレーターなど
- ◎ IT系
SE、プログラマ、ネットワークエンジニア、テスト・評価、運用管理・保守、ユーザーサポートなど
- ◎ 技術系
CADオペレーター、CAD・設計、ハード系設計など
- ◎ 医療介護・教育系
医療事務、治験関連、介護関連、看護師・准看護師、研究開発など
- ◎ その他
製造業務、軽作業、ドライバー、インストラクター・講師など

利用者満足度No.1！日本最大級の派遣のお仕事探しサイト『エン派遣』



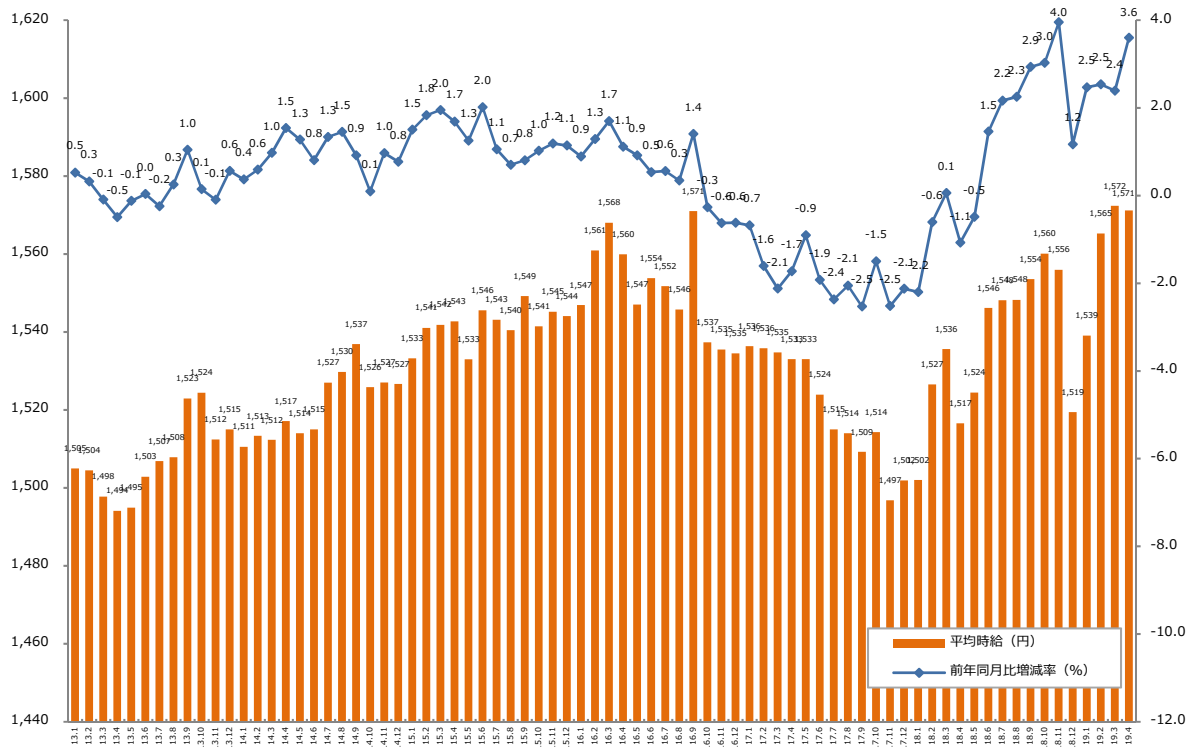
派遣で仕事を探す求職者と、全国の優良人材派遣会社を結び、日本最大級の派遣情報集合サイトです。派遣で働きたい人のさまざまなニーズと、派遣会社の持つ仕事情報のマッチングを重視したサイト設計が好評です。どんな仕事情報も、埋もれることなく、それを希望する派遣ユーザーにお届けします。

※2017年オリコン顧客満足度ランキング 派遣情報サイト全項目で第1位を獲得。

<https://haken.en-japan.com/>

1：三大都市圏 募集時平均時給調査

▼平均時給推移（三大都市圏 ※関東・東海・関西） ※2013年1月からの推移



▼職種別平均時給推移（三大都市圏 ※関東・東海・関西） ※2017年1月からの推移

職種名	17.1	17.2	17.3	17.4	17.5	17.6	17.7	17.8	17.9	17.10	17.11	17.12
オフィスワーク系	¥1,514	¥1,517	¥1,520	¥1,529	¥1,529	¥1,532	¥1,534	¥1,532	¥1,528	¥1,522	¥1,519	¥1,521
営業・販売・サービス系	¥1,417	¥1,423	¥1,424	¥1,419	¥1,423	¥1,418	¥1,414	¥1,415	¥1,423	¥1,427	¥1,420	¥1,423
クリエイティブ系	¥1,681	¥1,691	¥1,694	¥1,690	¥1,700	¥1,687	¥1,689	¥1,695	¥1,698	¥1,732	¥1,737	¥1,727
IT系	¥2,072	¥2,066	¥2,065	¥2,053	¥2,039	¥2,038	¥2,035	¥2,046	¥2,049	¥2,058	¥2,071	¥2,084
技術系	¥1,707	¥1,715	¥1,716	¥1,722	¥1,720	¥1,704	¥1,713	¥1,711	¥1,718	¥1,745	¥1,735	¥1,750
医療・介護系	¥1,241	¥1,235	¥1,236	¥1,217	¥1,249	¥1,264	¥1,258	¥1,251	¥1,255	¥1,263	¥1,255	¥1,252
その他	¥1,094	¥1,093	¥1,097	¥1,087	¥1,082	¥1,083	¥1,088	¥1,099	¥1,094	¥1,098	¥1,098	¥1,100
全体	¥1,536	¥1,536	¥1,535	¥1,533	¥1,533	¥1,524	¥1,515	¥1,514	¥1,509	¥1,514	¥1,497	¥1,502

職種名	18.1	18.2	18.3	18.4	18.5	18.6	18.7	18.8	18.9	18.10	18.11	18.12
オフィスワーク系	¥1,525	¥1,531	¥1,552	¥1,546	¥1,548	¥1,563	¥1,568	¥1,562	¥1,556	¥1,575	¥1,584	¥1,534
営業・販売・サービス系	¥1,425	¥1,430	¥1,443	¥1,431	¥1,435	¥1,461	¥1,456	¥1,456	¥1,465	¥1,478	¥1,478	¥1,466
クリエイティブ系	¥1,739	¥1,757	¥1,768	¥1,779	¥1,789	¥1,798	¥1,796	¥1,800	¥1,829	¥1,818	¥1,786	¥1,795
IT系	¥2,089	¥2,131	¥2,098	¥2,164	¥2,189	¥2,163	¥2,185	¥2,168	¥2,195	¥2,218	¥2,169	¥2,203
技術系	¥1,758	¥1,768	¥1,761	¥1,778	¥1,749	¥1,770	¥1,795	¥1,781	¥1,801	¥1,795	¥1,806	¥1,860
医療・介護系	¥1,235	¥1,256	¥1,251	¥1,239	¥1,229	¥1,246	¥1,253	¥1,265	¥1,257	¥1,264	¥1,271	¥1,266
その他	¥1,108	¥1,122	¥1,130	¥1,119	¥1,130	¥1,150	¥1,141	¥1,155	¥1,164	¥1,159	¥1,163	¥1,179
全体	¥1,502	¥1,527	¥1,536	¥1,517	¥1,524	¥1,546	¥1,548	¥1,548	¥1,554	¥1,560	¥1,556	¥1,519

職種名	19.1	19.2	19.3	19.4
オフィスワーク系	¥1,548	¥1,561	¥1,572	¥1,567
営業・販売・サービス系	¥1,472	¥1,472	¥1,483	¥1,475
クリエイティブ系	¥1,819	¥1,849	¥1,872	¥1,871
IT系	¥2,195	¥2,237	¥2,230	¥2,236
技術系	¥1,835	¥1,875	¥1,865	¥1,872
医療・介護系	¥1,282	¥1,303	¥1,310	¥1,303
その他	¥1,182	¥1,159	¥1,168	¥1,177
全体	¥1,539	¥1,565	¥1,572	¥1,571

1：三大都市圏 募集時平均時給調査

▼職種別平均時給①：オフィスワーク、営業・販売・サービス、クリエイティブ

大分類職種	小分類職種	2019年4月 平均時給	前年同月比較 (18.4)			前月比較 (19.3)		
			平均時給	増減額	増減率	平均時給	増減額	増減率
オフィスワーク系	一般事務	¥1,540	¥1,531	9	0.5%	¥1,537	3	0.2%
	営業事務	¥1,533	¥1,539	▲6	-0.4%	¥1,533	▲0	-0.0%
	学校事務	¥1,398	¥1,382	16	1.1%	¥1,408	▲10	-0.7%
	経理・財務・会計・英文経理	¥1,622	¥1,617	5	0.3%	¥1,630	▲8	-0.5%
	秘書	¥1,698	¥1,689	9	0.5%	¥1,698	▲0	-0.0%
	受付	¥1,484	¥1,459	25	1.7%	¥1,479	6	0.4%
	総務・人事・法務	¥1,620	¥1,602	19	1.2%	¥1,634	▲14	-0.9%
	広報・宣伝・IR	¥1,709	¥1,685	24	1.4%	¥1,713	▲5	-0.3%
	企画・マーケティング	¥1,810	¥1,758	52	3.0%	¥1,846	▲35	-1.9%
	貿易・国際事務	¥1,630	¥1,633	▲3	-0.2%	¥1,636	▲6	-0.4%
	英文事務	¥1,748	¥1,702	46	2.7%	¥1,754	▲6	-0.4%
	金融（銀行）事務	¥1,475	¥1,478	▲3	-0.2%	¥1,485	▲10	-0.7%
	金融（証券）事務	¥1,638	¥1,611	27	1.7%	¥1,666	▲28	-1.7%
	金融（生保・損保）事務	¥1,514	¥1,523	▲9	-0.6%	¥1,530	▲16	-1.1%
	金融（その他）事務	¥1,517	¥1,572	▲55	-3.5%	¥1,513	4	0.2%
	通訳・翻訳	¥2,063	¥1,981	82	4.1%	¥2,070	▲7	-0.3%
	OAオペレーター	¥1,742	¥1,601	141	8.8%	¥1,792	▲50	-2.8%
	データ入力	¥1,466	¥1,434	32	2.2%	¥1,475	▲9	-0.6%
	事務的軽作業	¥1,198	¥1,094	103	9.4%	¥1,253	▲56	-4.4%
	その他事務系	¥1,555	¥1,470	85	5.8%	¥1,546	8	0.5%
計		¥1,567	¥1,546	21	1.3%	¥1,572	▲5	-0.3%
営業・販売・サービス系	営業・企画営業・ラウンダー	¥1,714	¥1,680	34	2.0%	¥1,713	2	0.1%
	営業アシスタント	¥1,700	¥1,608	92	5.7%	¥1,727	▲27	-1.6%
	販売（アパレル系）	¥1,386	¥1,349	37	2.7%	¥1,380	5	0.4%
	販売（家電・モバイル）	¥1,589	¥1,508	81	5.3%	¥1,608	▲19	-1.2%
	販売（その他）	¥1,405	¥1,388	17	1.2%	¥1,386	19	1.4%
	デモンストレーター・MC	¥1,405	¥1,370	34	2.5%	¥1,419	▲14	-1.0%
	窓口・ショールーム・カウンター受付	¥1,378	¥1,340	38	2.8%	¥1,392	▲14	-1.0%
	旅行関連	¥1,412	¥1,415	▲2	-0.2%	¥1,478	▲65	-4.4%
	テレマーケティング・テレフォンオペレーター	¥1,487	¥1,452	34	2.4%	¥1,501	▲15	-1.0%
	スーパーバイザー	¥1,755	¥1,605	149	9.3%	¥1,777	▲23	-1.3%
	その他営業・販売・サービス系	¥1,388	¥1,333	54	4.1%	¥1,374	14	1.0%
	計		¥1,475	¥1,431	44	3.1%	¥1,483	▲8
クリエイティブ系	WEBデザイナー	¥1,986	¥1,860	126	6.8%	¥2,030	▲44	-2.2%
	WEBディレクター	¥2,022	¥1,952	70	3.6%	¥2,018	4	0.2%
	WEB制作・編集	¥1,811	¥1,762	49	2.8%	¥1,817	▲5	-0.3%
	編集・校正・制作	¥1,687	¥1,635	52	3.2%	¥1,725	▲37	-2.2%
	デザイナー（ファッション・アクセサリー）・パタンナー	¥1,535	¥1,461	74	5.1%	¥1,463	72	4.9%
	デザイナー（住宅・インテリア）	¥1,635	¥1,639	▲4	-0.2%	¥1,611	24	1.5%
	DTPオペレーター	¥1,639	¥1,600	39	2.5%	¥1,662	▲23	-1.4%
	その他クリエイティブ職	¥1,922	¥1,797	124	6.9%	¥1,904	17	0.9%
計		¥1,871	¥1,779	92	5.2%	¥1,872	▲1	-0.0%

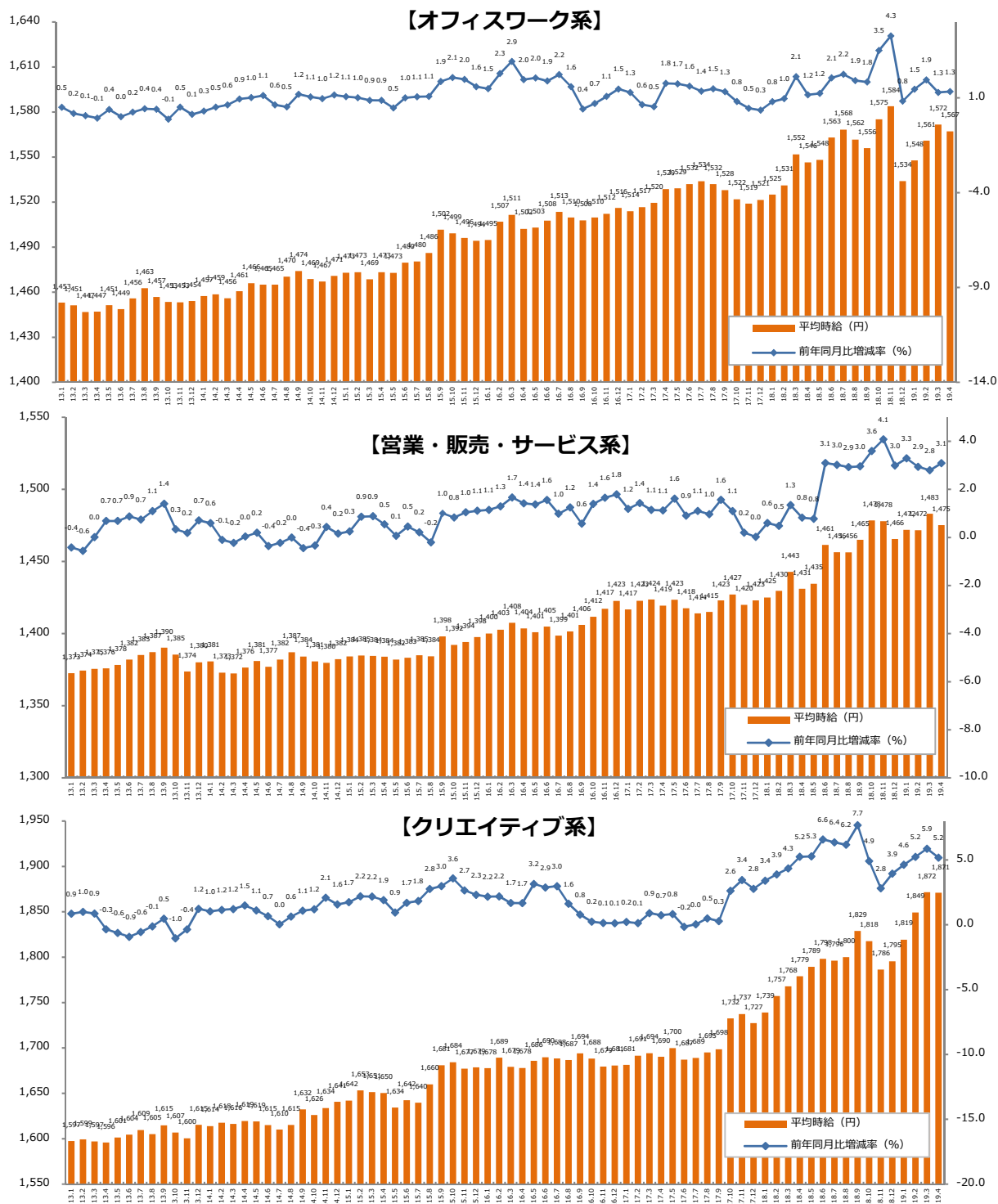
1 : 三大都市圏 募集時平均時給調査

▼職種別平均時給② : IT、技術、医療・介護、その他

大分類職種	小分類職種	2019年4月 平均時給	前年同月比較 (18.4)			前月比較 (19.3)		
			平均時給	増減額	増減率	平均時給	増減額	増減率
IT系	ビジネスアプリケーション系SE	¥2,521	¥2,541	▲ 20	-0.8%	¥2,505	15	0.6%
	制御系SE	¥2,219	¥2,231	▲ 12	-0.5%	¥2,172	47	2.2%
	データベース系SE	¥2,295	¥2,333	▲ 38	-1.6%	¥2,308	▲ 13	-0.6%
	Web・スマホ系SE	¥2,572	¥2,618	▲ 46	-1.8%	¥2,589	▲ 17	-0.6%
	社内SE	¥2,184	¥2,109	74	3.5%	¥2,243	▲ 59	-2.6%
	プログラマ	¥2,288	¥2,208	80	3.6%	¥2,325	▲ 37	-1.6%
	ネットワークエンジニア	¥2,565	¥2,496	69	2.8%	¥2,580	▲ 14	-0.5%
	テスト・評価	¥1,891	¥1,787	104	5.8%	¥1,928	▲ 37	-1.9%
	運用管理・保守	¥2,115	¥2,034	81	4.0%	¥2,127	▲ 12	-0.6%
	ユーザーサポート・ヘルプデスク	¥1,851	¥1,815	36	2.0%	¥1,848	3	0.1%
	インストラクター・講師・教師	¥1,833	¥1,761	71	4.1%	¥1,909	▲ 77	-4.0%
	その他 IT系	¥2,200	¥1,986	213	10.7%	¥2,143	56	2.6%
計		¥2,236	¥2,164	72	3.3%	¥2,230	6	0.2%
技術系	CADオペレーター	¥1,679	¥1,642	37	2.3%	¥1,691	▲ 13	-0.7%
	CAD・設計	¥1,857	¥1,820	37	2.1%	¥1,840	18	1.0%
	ハード系設計	¥2,224	¥2,068	156	7.6%	¥2,222	3	0.1%
	研究開発関連	¥1,939	¥1,769	170	9.6%	¥1,883	55	2.9%
	その他技術系	¥2,019	¥1,900	119	6.3%	¥1,972	48	2.4%
計		¥1,872	¥1,778	94	5.3%	¥1,865	7	0.4%
医療・介護系	医療事務	¥1,222	¥1,236	▲ 15	-1.2%	¥1,245	▲ 23	-1.9%
	治験関連	¥2,052	¥1,839	213	11.6%	¥2,062	▲ 11	-0.5%
	介護関連	¥1,275	¥1,212	64	5.2%	¥1,278	▲ 3	-0.2%
	看護師・准看護師	¥1,721	¥1,349	372	27.6%	¥1,793	▲ 72	-4.0%
	研究開発関連	¥1,602	¥1,527	75	4.9%	¥1,607	▲ 6	-0.3%
	その他医療・介護関連	¥1,280	¥1,334	▲ 54	-4.0%	¥1,296	▲ 16	-1.2%
計		¥1,303	¥1,239	64	5.2%	¥1,310	▲ 7	-0.5%
その他	製造業務	¥1,302	¥1,295	8	0.6%	¥1,321	▲ 18	-1.4%
	軽作業	¥1,147	¥1,077	70	6.5%	¥1,132	15	1.3%
	ドライバー	¥1,328	¥1,299	29	2.2%	¥1,314	13	1.0%
	インストラクター・講師・教師	¥1,824	¥1,557	267	17.2%	¥1,926	▲ 102	-5.3%
	その他	¥1,299	¥1,256	43	3.4%	¥1,300	▲ 1	-0.1%
計		¥1,177	¥1,119	57	5.1%	¥1,168	8	0.7%
総計 (三大都市圏)		¥1,571	¥1,517	54	3.6%	¥1,572	▲ 1	-0.1%

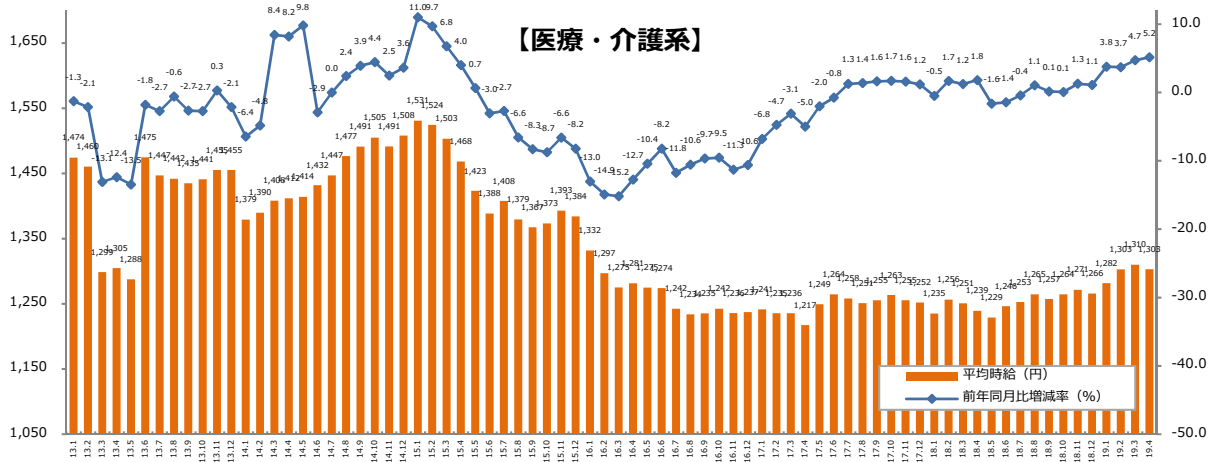
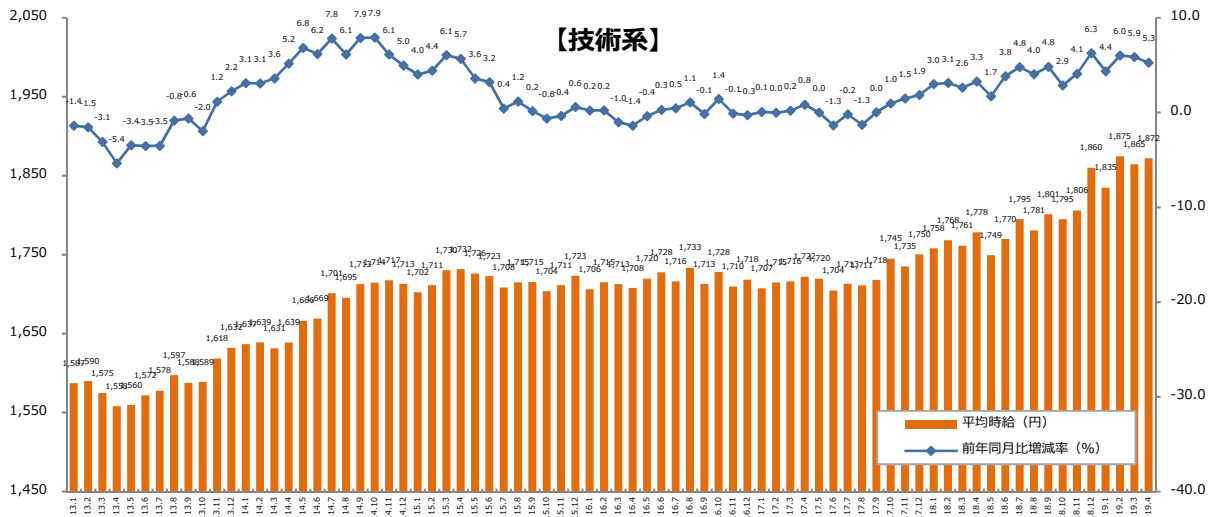
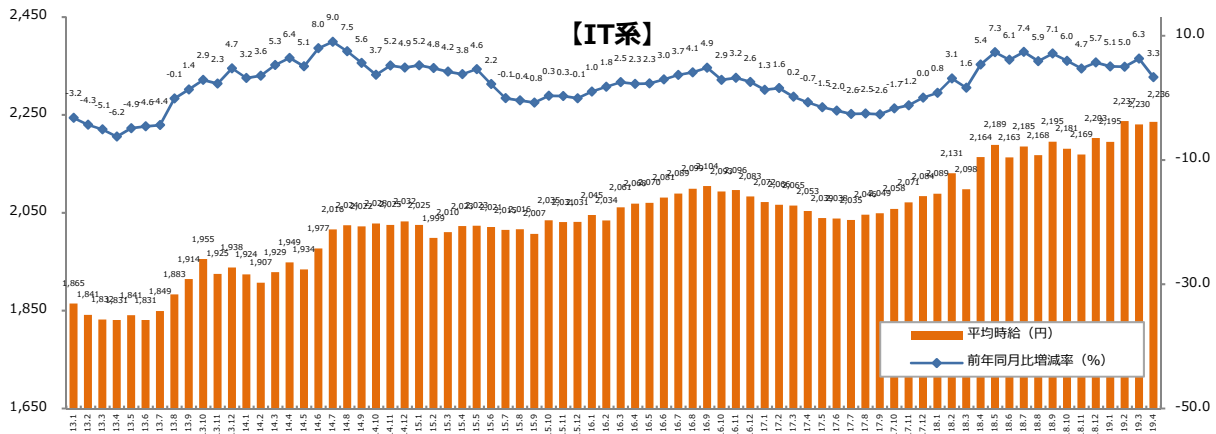
1：三大都市圏 募集時平均時給調査

▼職種大分類別 平均時給推移（三大都市圏） ※2013年1月からの推移



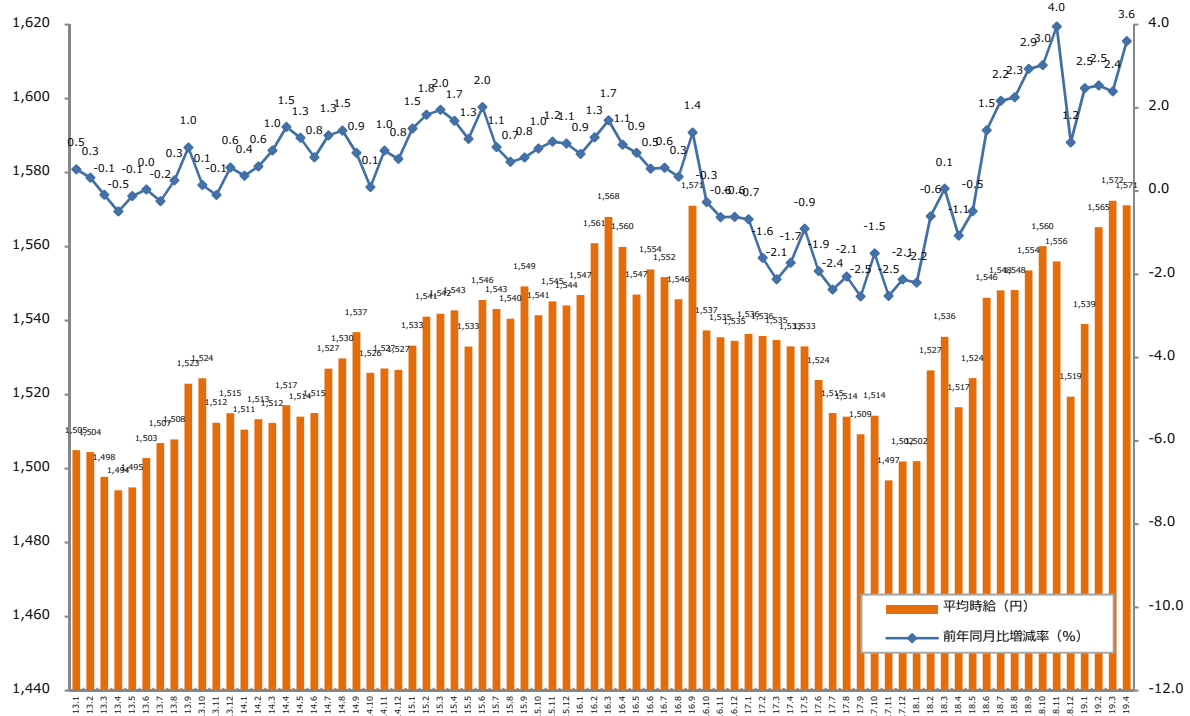
1 : 三大都市圏 募集時平均時給調査

▼職種大分類別 平均時給推移 (三大都市圏) ※2013年1月からの推移

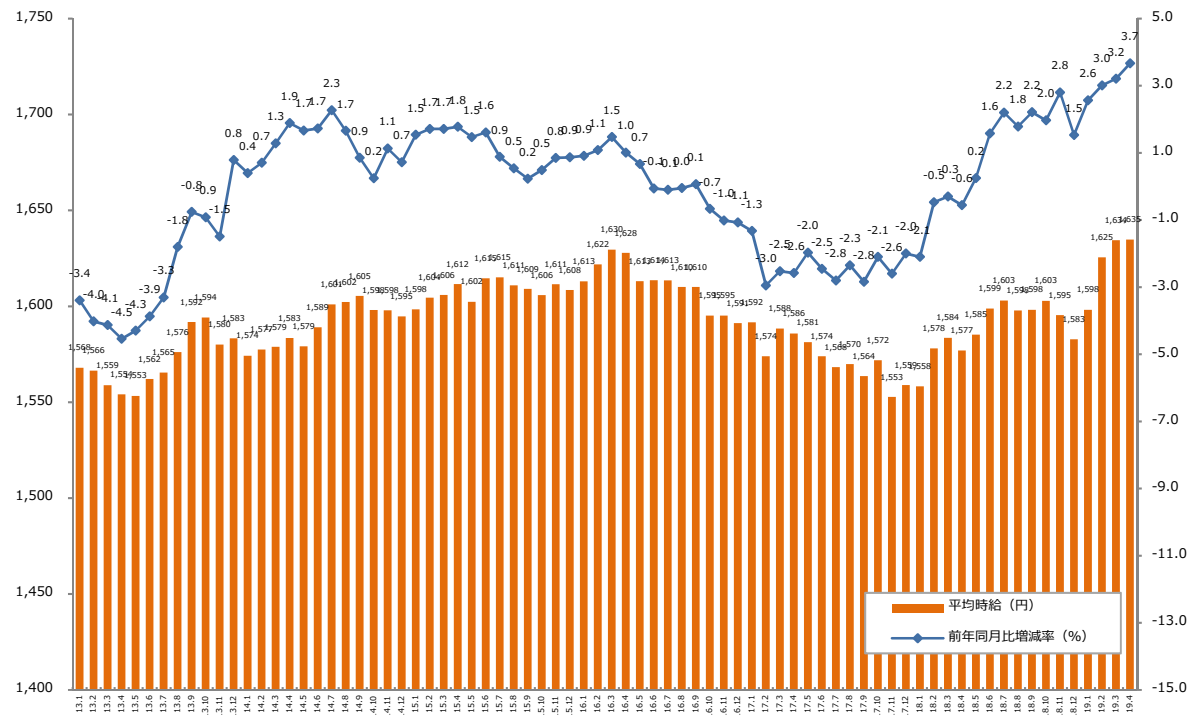


2：三大都市圏 エリア別 募集時平均時給調査

▼三大都市圏全体 平均時給推移 ※2013年1月からの推移

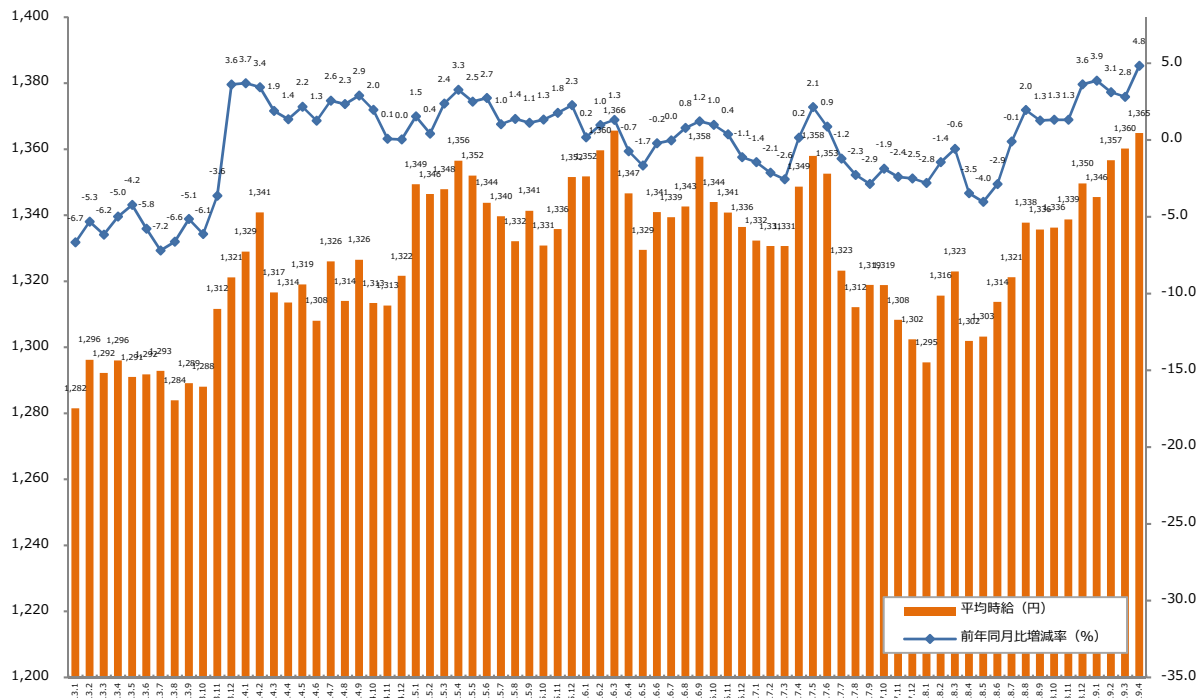


▼関東 平均時給推移

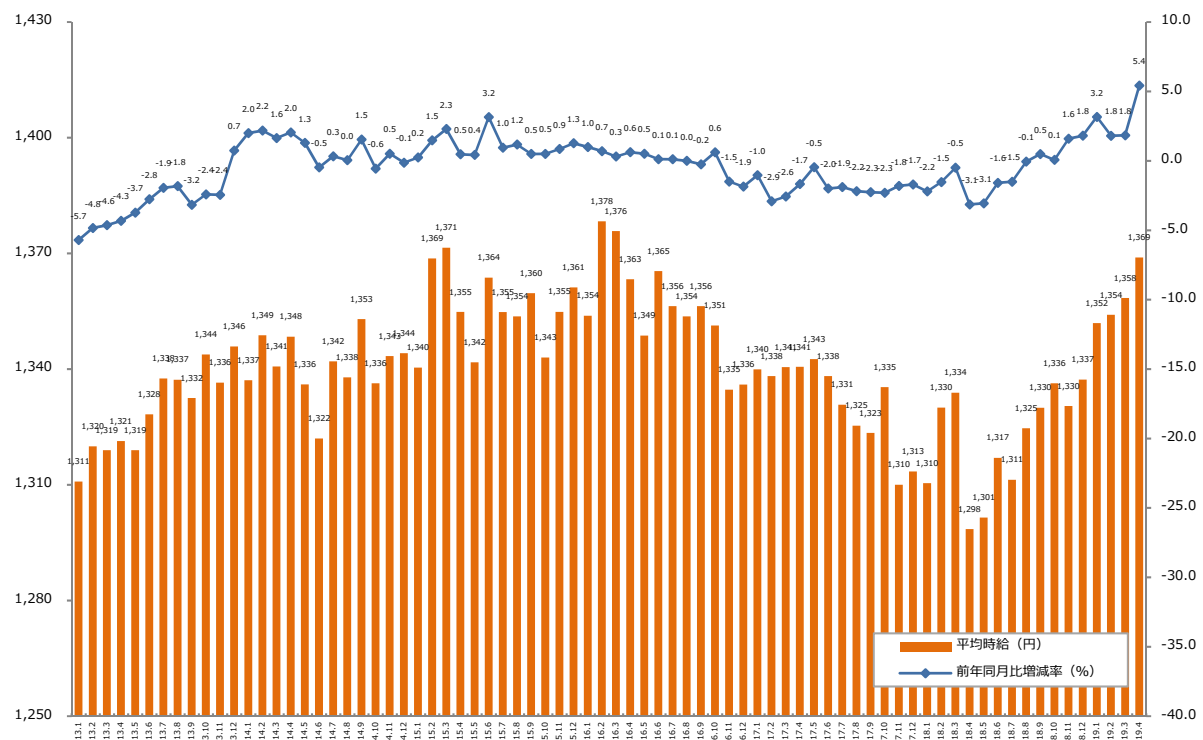


2：三大都市圏 エリア別 募集時平均時給調査

▼東海 平均時給推移 ※2013年1月からの推移



▼関西 平均時給推移



2：三大都市圏 エリア別 募集時平均時給調査

▼職種別平均時給（関東）①：

オフィスワーク、営業・販売・サービス、クリエイティブ

大分類職種	小分類職種	2019年4月 平均時給	前年同月比較（18.4）			前月比較（19.3）		
			平均時給	増減額	増減率	平均時給	増減額	増減率
オフィスワーク系	一般事務	¥1,587	¥1,578	9	0.6%	¥1,584	4	0.2%
	営業事務	¥1,607	¥1,579	28	1.8%	¥1,608	▲1	-0.1%
	学校事務	¥1,475	¥1,448	27	1.9%	¥1,462	13	0.9%
	経理・財務・会計・英文経理	¥1,672	¥1,656	17	1.0%	¥1,678	▲6	-0.3%
	秘書	¥1,738	¥1,710	28	1.6%	¥1,736	2	0.1%
	受付	¥1,541	¥1,506	35	2.3%	¥1,543	▲2	-0.1%
	総務・人事・法務	¥1,667	¥1,634	33	2.0%	¥1,675	▲9	-0.5%
	広報・宣伝・IR	¥1,747	¥1,700	47	2.7%	¥1,752	▲6	-0.3%
	企画・マーケティング	¥1,860	¥1,769	91	5.1%	¥1,864	▲4	-0.2%
	貿易・国際事務	¥1,698	¥1,676	23	1.3%	¥1,701	▲3	-0.1%
	英文事務	¥1,776	¥1,728	48	2.8%	¥1,775	1	0.1%
	金融（銀行）事務	¥1,528	¥1,530	▲2	-0.2%	¥1,539	▲11	-0.7%
	金融（証券）事務	¥1,660	¥1,626	34	2.1%	¥1,684	▲24	-1.4%
	金融（生保・損保）事務	¥1,558	¥1,549	9	0.6%	¥1,569	▲11	-0.7%
	金融（その他）事務	¥1,586	¥1,593	▲8	-0.5%	¥1,573	13	0.8%
	通訳・翻訳	¥2,135	¥2,034	102	5.0%	¥2,119	16	0.8%
	OAオペレーター	¥1,787	¥1,661	126	7.6%	¥1,826	▲39	-2.1%
	データ入力	¥1,508	¥1,480	28	1.9%	¥1,519	▲11	-0.7%
	事務的軽作業	¥1,194	¥1,091	103	9.4%	¥1,260	▲66	-5.3%
その他事務系	¥1,599	¥1,517	82	5.4%	¥1,594	5	0.3%	
計		¥1,619	¥1,589	31	1.9%	¥1,623	▲3	-0.2%
営業・販売・サービス系	営業・企画営業・ラウンダー	¥1,781	¥1,745	36	2.1%	¥1,781	0	0.0%
	営業アシスタント	¥1,774	¥1,660	114	6.8%	¥1,790	▲16	-0.9%
	販売（アパレル系）	¥1,416	¥1,372	44	3.2%	¥1,399	17	1.2%
	販売（家電・モバイル）	¥1,624	¥1,557	66	4.3%	¥1,651	▲27	-1.6%
	販売（その他）	¥1,433	¥1,418	16	1.1%	¥1,414	20	1.4%
	デモンストレーター・MC	¥1,491	¥1,400	91	6.5%	¥1,477	13	0.9%
	窓口・ショールーム・カウンター受付	¥1,438	¥1,402	36	2.6%	¥1,444	▲6	-0.4%
	旅行関連	¥1,498	¥1,469	29	2.0%	¥1,525	▲27	-1.8%
	テレマーケティング・テレフォンオペレーター	¥1,528	¥1,496	31	2.1%	¥1,544	▲17	-1.1%
	スーパーバイザー	¥1,802	¥1,636	166	10.1%	¥1,817	▲15	-0.8%
	その他営業・販売・サービス系	¥1,452	¥1,367	85	6.2%	¥1,445	8	0.5%
計		¥1,527	¥1,474	52	3.5%	¥1,533	▲6	-0.4%
クリエイティブ系	WEBデザイナー	¥2,055	¥1,910	146	7.6%	¥2,087	▲32	-1.5%
	WEBディレクター	¥2,042	¥1,996	47	2.3%	¥2,042	1	0.0%
	WEB制作・編集	¥1,886	¥1,824	62	3.4%	¥1,882	4	0.2%
	編集・校正・制作	¥1,713	¥1,663	50	3.0%	¥1,738	▲26	-1.5%
	デザイナー（ファッション・アクセサリ）・パタンナー	¥1,642	¥1,489	153	10.2%	¥1,700	▲58	-3.4%
	デザイナー（住宅・インテリア）	¥1,669	¥1,690	▲21	-1.2%	¥1,655	14	0.8%
	DTPオペレーター	¥1,710	¥1,665	45	2.7%	¥1,711	▲1	-0.1%
	その他クリエイティブ職	¥1,992	¥1,826	166	9.1%	¥1,975	17	0.8%
計		¥1,930	¥1,829	102	5.6%	¥1,914	16	0.9%

2：三大都市圏 エリア別 募集時平均時給調査

▼職種別平均時給（関東）②：IT、技術、医療・介護、その他

大分類職種	小分類職種	2019年4月 平均時給	前年同月比較（18.4）			前月比較（19.3）		
			平均時給	増減額	増減率	平均時給	増減額	増減率
IT系	ビジネスアプリケーション系SE	¥2,575	¥2,592	▲ 18	-0.7%	¥2,575	▲ 0	-0.0%
	制御系SE	¥2,347	¥2,331	17	0.7%	¥2,275	73	3.2%
	データベース系SE	¥2,439	¥2,435	4	0.1%	¥2,425	14	0.6%
	Web・スマホ系SE	¥2,593	¥2,659	▲ 66	-2.5%	¥2,620	▲ 27	-1.0%
	社内SE	¥2,284	¥2,191	94	4.3%	¥2,344	▲ 59	-2.5%
	プログラマ	¥2,350	¥2,264	86	3.8%	¥2,375	▲ 25	-1.1%
	ネットワークエンジニア	¥2,607	¥2,537	70	2.8%	¥2,623	▲ 16	-0.6%
	テスト・評価	¥1,968	¥1,878	90	4.8%	¥1,994	▲ 26	-1.3%
	運用管理・保守	¥2,153	¥2,099	54	2.6%	¥2,167	▲ 14	-0.6%
	ユーザーサポート・ヘルプデスク	¥1,912	¥1,860	51	2.8%	¥1,902	9	0.5%
	インストラクター・講師・教師	¥1,837	¥1,790	47	2.6%	¥1,916	▲ 79	-4.1%
	その他 IT系	¥2,243	¥2,020	224	11.1%	¥2,175	68	3.1%
計		¥2,304	¥2,231	72	3.2%	¥2,292	4	0.5%
技術系	CADオペレーター	¥1,746	¥1,727	19	1.1%	¥1,757	▲ 11	-0.6%
	CAD・設計	¥1,881	¥1,872	9	0.5%	¥1,866	15	0.8%
	ハード系設計	¥2,348	¥2,179	168	7.7%	¥2,331	16	0.7%
	研究開発関連	¥2,155	¥1,810	345	19.1%	¥2,026	129	6.4%
	その他技術系	¥2,073	¥1,974	99	5.0%	¥2,008	65	3.2%
計		¥1,938	¥1,856	82	4.4%	¥1,919	19	1.0%
医療・介護系	医療事務	¥1,254	¥1,275	▲ 21	-1.7%	¥1,282	▲ 28	-2.2%
	治験関連	¥2,023	¥1,841	181	9.8%	¥2,047	▲ 24	-1.2%
	介護関連	¥1,329	¥1,281	47	3.7%	¥1,339	▲ 10	-0.8%
	看護師・准看護師	¥1,756	¥1,446	310	21.4%	¥1,852	▲ 95	-5.1%
	研究開発関連	¥1,629	¥1,610	19	1.2%	¥1,639	▲ 10	-0.6%
	その他医療・介護関連	¥1,345	¥1,412	▲ 67	-4.8%	¥1,360	▲ 16	-1.2%
計		¥1,369	¥1,322	47	3.5%	¥1,382	25	-1.0%
その他	製造業務	¥1,212	¥1,266	▲ 54	-4.3%	¥1,262	▲ 51	-4.0%
	軽作業	¥1,114	¥1,057	57	5.4%	¥1,099	15	1.4%
	ドライバー	¥1,328	¥1,330	▲ 3	-0.2%	¥1,325	3	0.2%
	インストラクター・講師・教師	¥1,848	¥1,742	106	6.1%	¥1,983	▲ 136	-6.8%
	その他	¥1,329	¥1,267	62	4.9%	¥1,337	▲ 8	-0.6%
計		¥1,137	¥1,093	44	4.1%	¥1,134	▲ 1	0.3%
総計（関東）		¥1,635	¥1,577	58	3.7%	¥1,634	1	0.0%

2：三大都市圏 エリア別 募集時平均時給調査

▼職種別平均時給（東海）①：

オフィスワーク、営業・販売・サービス、クリエイティブ

大分類職種	小分類職種	2019年4月 平均時給	前年同月比較（18.4）			前月比較（19.3）			
			平均時給	増減額	増減率	平均時給	増減額	増減率	
オフィスワーク系	一般事務	¥1,337	¥1,312	25	1.9%	¥1,333	4	0.3%	
	営業事務	¥1,361	¥1,324	37	2.8%	¥1,354	6	0.5%	
	学校事務	¥1,280	¥1,227	53	4.3%	¥1,255	24	1.9%	
	経理・財務・会計・英文経理	¥1,354	¥1,313	41	3.1%	¥1,346	8	0.6%	
	秘書	¥1,377	¥1,368	9	0.6%	¥1,395	▲18	-1.3%	
	受付	¥1,341	¥1,295	46	3.6%	¥1,319	23	1.7%	
	総務・人事・法務	¥1,358	¥1,331	28	2.1%	¥1,357	1	0.1%	
	広報・宣伝・IR	¥1,364	¥1,377	▲13	-0.9%	¥1,337	27	2.0%	
	企画・マーケティング	¥1,481	¥1,436	45	3.1%	¥1,533	▲52	-3.4%	
	貿易・国際事務	¥1,416	¥1,356	60	4.4%	¥1,405	11	0.8%	
	英文事務	¥1,451	¥1,397	55	3.9%	¥1,462	▲11	-0.7%	
	金融（銀行）事務	¥1,302	¥1,252	50	4.0%	¥1,283	19	1.5%	
	金融（証券）事務	¥1,457	¥1,429	29	2.0%	¥1,473	▲16	-1.1%	
	金融（生保・損保）事務	¥1,354	¥1,351	3	0.2%	¥1,357	▲3	-0.2%	
	金融（その他）事務	¥1,308	¥1,350	▲42	-3.1%	¥1,333	▲25	-1.9%	
	通訳・翻訳	¥1,594	¥1,524	70	4.6%	¥1,632	▲38	-2.3%	
	OAオペレーター	¥1,320	¥1,337	▲17	-1.3%	¥1,385	▲65	-4.7%	
	データ入力	¥1,269	¥1,265	4	0.3%	¥1,260	9	0.7%	
	事務的軽作業	¥1,233	¥1,203	31	2.5%	¥1,241	▲8	-0.6%	
	その他事務系	¥1,341	¥1,269	72	5.6%	¥1,335	6	0.4%	
計		¥1,350	¥1,315	35	2.7%	¥1,342	7	0.5%	
営業・販売・サービス系	営業・企画営業・ラウンダー	¥1,524	¥1,524	0	0.0%	¥1,535	▲11	-0.7%	
	営業アシスタント	¥1,342	¥1,325	17	1.3%	¥1,341	1	0.1%	
	販売（アパレル系）	¥1,330	¥1,310	21	1.6%	¥1,366	▲36	-2.6%	
	販売（家電・モバイル）	¥1,543	¥1,426	116	8.2%	¥1,545	▲2	-0.1%	
	販売（その他）	¥1,487	¥1,256	231	18.4%	¥1,433	55	3.8%	
	デモンストレーター・MC	¥1,380	¥1,313	66	5.0%	¥1,400	▲20	-1.4%	
	窓口・ショールーム・カウンター受付	¥1,296	¥1,295	2	0.1%	¥1,307	▲11	-0.8%	
	旅行関連	¥1,199	¥1,187	12	1.0%	¥1,211	▲12	-0.9%	
	テレマーケティング・テレフォンオペレーター	¥1,333	¥1,304	29	2.2%	¥1,332	2	0.1%	
	スーパーバイザー	¥1,613	¥1,592	21	1.3%	¥1,500	113	7.5%	
	その他営業・販売・サービス系	¥1,270	¥1,178	92	7.8%	¥1,243	28	2.2%	
	計		¥1,368	¥1,327	41	3.1%	¥1,372	▲4	-0.3%
	クリエイティブ系	WEBデザイナー	¥1,534	¥1,522	12	0.8%	¥1,522	13	0.8%
WEBディレクター		¥1,870	¥1,732	138	8.0%	¥1,826	44	2.4%	
WEB制作・編集		¥1,472	¥1,441	31	2.1%	¥1,519	▲48	-3.2%	
編集・校正・制作		¥1,497	¥1,404	93	6.6%	¥1,462	35	2.4%	
デザイナー（ファッション・アクセサリー）・パタンナー		¥1,383	¥1,300	83	6.4%	¥1,386	▲3	-0.2%	
デザイナー（住宅・インテリア）		¥1,467	¥1,354	112	8.3%	¥1,490	▲23	-1.6%	
DTPオペレーター		¥1,386	¥1,346	41	3.0%	¥1,381	5	0.4%	
その他クリエイティブ職		¥1,503	¥1,312	191	14.6%	¥1,476	27	1.8%	
計		¥1,521	¥1,456	65	4.5%	¥1,524	▲3	-0.2%	

2：三大都市圏 エリア別 募集時平均時給調査

▼職種別平均時給（東海）②：IT、技術、医療・介護、その他

大分類職種	小分類職種	2019年4月 平均時給	前年同月比較（18.4）		前月比較（19.3）			
			平均時給	増減額	増減率	平均時給	増減額	増減率
IT系	ビジネスアプリケーション系SE	¥2,171	¥2,011	160	7.9%	¥2,134	38	1.8%
	制御系SE	¥1,951	¥1,816	135	7.4%	¥1,948	2	0.1%
	データベース系SE	¥2,004	¥1,912	92	4.8%	¥2,039	▲35	-1.7%
	Web・スマホ系SE	¥1,950	¥2,043	▲93	-4.5%	¥1,956	▲6	-0.3%
	社内SE	¥1,914	¥2,072	▲159	-7.7%	¥2,007	▲93	-4.6%
	プログラマ	¥2,002	¥1,842	160	8.7%	¥2,025	▲23	-1.1%
	ネットワークエンジニア	¥2,131	¥1,913	218	11.4%	¥2,211	▲80	-3.6%
	テスト・評価	¥1,868	¥1,673	195	11.7%	¥1,943	▲75	-3.9%
	運用管理・保守	¥1,897	¥1,708	189	11.1%	¥1,936	▲39	-2.0%
	ユーザーサポート・ヘルプデスク	¥1,668	¥1,613	55	3.4%	¥1,699	▲31	-1.8%
	インストラクター・講師・教師	¥2,105	¥1,776	329	18.5%	¥1,938	168	8.7%
	その他 IT系	¥1,780	¥1,699	81	4.7%	¥1,861	▲81	-4.3%
計		¥1,907	¥1,754	153	8.7%	¥1,952	▲45	-2.3%
技術系	CADオペレーター	¥1,560	¥1,457	103	7.1%	¥1,561	▲1	-0.0%
	CAD・設計	¥1,862	¥1,519	343	22.6%	¥1,805	57	3.1%
	ハード系設計	¥2,081	¥1,695	385	22.7%	¥2,124	▲44	-2.0%
	研究開発関連	¥2,011	¥1,547	464	30.0%	¥1,950	62	3.2%
	その他技術系	¥1,955	¥1,620	334	20.6%	¥1,993	▲39	-1.9%
計		¥1,813	¥1,540	273	17.7%	¥1,834	▲21	-1.1%
医療・介護系	医療事務	¥1,169	¥1,130	39	3.5%	¥1,173	▲4	-0.3%
	治験関連	-	-	-	-	-	-	-
	介護関連	¥1,211	¥1,173	38	3.2%	¥1,225	▲14	-1.1%
	看護師・准看護師	¥1,524	¥1,218	306	25.1%	¥1,651	▲126	-7.6%
	研究開発関連	¥1,250	¥1,350	▲100	-7.4%	¥1,250	0	0.0%
その他医療・介護関連	¥1,196	¥1,190	6	0.5%	¥1,197	▲1	-0.1%	
計		¥1,212	¥1,176	36	3.1%	¥1,232	▲20	-1.6%
その他	製造業務	¥1,389	¥1,375	13	1.0%	¥1,383	6	0.4%
	軽作業	¥1,277	¥1,215	62	5.1%	¥1,244	32	2.6%
	ドライバー	¥1,400	¥1,331	69	5.2%	¥1,267	133	10.5%
	インストラクター・講師・教師	¥1,289	¥1,300	▲11	-0.8%	¥1,534	▲245	-16.0%
	その他	¥1,300	¥1,306	▲6	-0.4%	¥1,277	23	1.8%
計		¥1,295	¥1,256	39	3.1%	¥1,269	26	2.0%
総計（東海）		¥1,365	¥1,302	63	4.8%	¥1,360	5	0.3%

2：三大都市圏 エリア別 募集時平均時給調査

▼職種別平均時給（関西）①：

オフィスワーク、営業・販売・サービス、クリエイティブ

大分類職種	小分類職種	2019年4月 平均時給	前年同月比較（18.4）			前月比較（19.3）		
			平均時給	増減額	増減率	平均時給	増減額	増減率
オフィスワーク系	一般事務	¥1,336	¥1,278	58	4.5%	¥1,333	3	0.2%
	営業事務	¥1,366	¥1,312	54	4.1%	¥1,367	▲2	-0.1%
	学校事務	¥1,250	¥1,210	40	3.3%	¥1,237	13	1.1%
	経理・財務・会計・英文経理	¥1,367	¥1,340	28	2.1%	¥1,362	5	0.4%
	秘書	¥1,434	¥1,364	70	5.2%	¥1,459	▲25	-1.7%
	受付	¥1,309	¥1,249	60	4.8%	¥1,291	17	1.3%
	総務・人事・法務	¥1,389	¥1,348	41	3.0%	¥1,387	2	0.2%
	広報・宣伝・IR	¥1,380	¥1,203	178	14.8%	¥1,405	▲25	-1.7%
	企画・マーケティング	¥1,485	¥1,529	▲44	-2.9%	¥1,512	▲28	-1.8%
	貿易・国際事務	¥1,427	¥1,398	29	2.1%	¥1,439	▲12	-0.8%
	英文事務	¥1,521	¥1,431	91	6.4%	¥1,491	31	2.1%
	金融（銀行）事務	¥1,267	¥1,248	19	1.5%	¥1,245	22	1.7%
	金融（証券）事務	¥1,441	¥1,446	▲5	-0.3%	¥1,543	▲102	-6.6%
	金融（生保・損保）事務	¥1,372	¥1,354	18	1.3%	¥1,378	▲7	-0.5%
	金融（その他）事務	¥1,267	¥1,304	▲36	-2.8%	¥1,233	34	2.8%
	通訳・翻訳	¥1,820	¥1,568	252	16.0%	¥1,790	30	1.7%
	OAオペレーター	¥1,469	¥1,308	161	12.3%	¥1,417	51	3.6%
	データ入力	¥1,243	¥1,240	4	0.3%	¥1,259	▲16	-1.3%
	事務的軽作業	¥1,209	¥1,109	100	9.0%	¥1,199	10	0.9%
	その他事務系	¥1,356	¥1,297	59	4.6%	¥1,353	4	0.3%
計		¥1,353	¥1,296	56	4.3%	¥1,349	4	0.3%
営業・販売・サービス系	営業・企画営業・ラウンダー	¥1,607	¥1,557	50	3.2%	¥1,593	14	0.9%
	営業アシスタント	¥1,421	¥1,416	4	0.3%	¥1,479	▲58	-3.9%
	販売（アパレル系）	¥1,338	¥1,315	23	1.7%	¥1,339	▲1	-0.1%
	販売（家電・モバイル）	¥1,524	¥1,449	75	5.2%	¥1,514	10	0.7%
	販売（その他）	¥1,270	¥1,277	▲7	-0.5%	¥1,276	▲5	-0.4%
	デモンストレーター・MC	¥1,317	¥1,215	102	8.4%	¥1,311	7	0.5%
	窓口・ショールーム・カウンター受付	¥1,248	¥1,194	54	4.6%	¥1,242	7	0.5%
	旅行関連	¥1,189	¥1,179	10	0.8%	¥1,244	▲55	-4.4%
	テレマーケティング・テレフォンオペレーター	¥1,328	¥1,267	61	4.8%	¥1,331	▲4	-0.3%
	スーパーバイザー	¥1,570	¥1,465	105	7.2%	¥1,548	21	1.4%
	その他営業・販売・サービス系	¥1,235	¥1,260	▲24	-1.9%	¥1,213	22	1.8%
	計		¥1,334	¥1,305	29	2.2%	¥1,335	▲1
クリエイティブ系	WEBデザイナー	¥1,537	¥1,540	▲2	-0.1%	¥1,553	▲16	-1.0%
	WEBディレクター	¥1,625	¥1,619	6	0.4%	¥1,608	17	1.0%
	WEB制作・編集	¥1,547	¥1,513	34	2.2%	¥1,536	10	0.7%
	編集・校正・制作	¥1,449	¥1,375	73	5.3%	¥1,422	26	1.8%
	デザイナー（ファッション・アクセサリ）・パタンナー	¥1,521	-	-	-	¥1,473	48	3.3%
	デザイナー（住宅・インテリア）	¥1,389	¥1,664	▲275	-16.5%	¥1,364	24	1.8%
	DTPオペレーター	¥1,428	¥1,396	33	2.4%	¥1,423	5	0.4%
	その他クリエイティブ職	¥1,448	¥1,552	▲104	-6.7%	¥1,465	▲17	-1.1%
計		¥1,512	¥1,510	2	0.1%	¥1,513	▲1	-0.1%

2：三大都市圏 エリア別 募集時平均時給調査

▼職種別平均時給（関西）②：IT、技術、医療・介護、その他

大分類職種	小分類職種	2019年4月 平均時給	前年同月比較（18.4）			前月比較（19.3）		
			平均時給	増減額	増減率	平均時給	増減額	増減率
IT系	ビジネスアプリケーション系SE	¥2,181	¥2,124	57	2.7%	¥2,172	9	0.4%
	制御系SE	¥2,128	¥2,075	52	2.5%	¥2,091	36	1.7%
	データベース系SE	¥2,177	¥1,961	216	11.0%	¥2,310	▲134	-5.8%
	Web・スマホ系SE	¥2,429	¥2,093	336	16.1%	¥2,402	27	1.1%
	社内SE	¥1,902	¥1,848	54	2.9%	¥1,900	2	0.1%
	プログラマ	¥2,095	¥1,989	106	5.3%	¥2,086	9	0.4%
	ネットワークエンジニア	¥2,182	¥2,138	44	2.1%	¥2,167	15	0.7%
	テスト・評価	¥1,686	¥1,603	83	5.2%	¥1,693	▲8	-0.4%
	運用管理・保守	¥1,899	¥1,757	142	8.1%	¥1,905	▲5	-0.3%
	ユーザーサポート・ヘルプデスク	¥1,598	¥1,565	33	2.1%	¥1,585	12	0.8%
	インストラクター・講師・教師	¥1,535	¥1,600	▲65	-4.1%	¥1,800	▲265	-14.7%
	その他 IT系	¥1,911	¥1,838	73	3.9%	¥1,952	▲41	-2.1%
計		¥1,927	¥1,844	83	4.5%	¥1,927	▲0	-0.0%
技術系	CADオペレーター	¥1,549	¥1,474	74	5.0%	¥1,545	4	0.2%
	CAD・設計	¥1,774	¥1,702	72	4.2%	¥1,757	17	1.0%
	ハード系設計	¥2,065	¥1,974	91	4.6%	¥2,056	9	0.5%
	研究開発関連	¥1,675	¥1,795	▲120	-6.7%	¥1,680	▲5	-0.3%
	その他技術系	¥1,904	¥1,735	169	9.8%	¥1,842	63	3.4%
計		¥1,736	¥1,658	77	4.7%	¥1,727	9	0.5%
医療・介護系	医療事務	¥1,145	¥1,116	29	2.6%	¥1,166	▲21	-1.8%
	治験関連	¥2,431	¥1,827	605	33.1%	¥2,291	140	6.1%
	介護関連	¥1,206	¥1,159	47	4.0%	¥1,202	4	0.3%
	看護師・准看護師	¥1,499	¥1,166	333	28.5%	¥1,534	▲35	-2.3%
	研究開発関連	¥1,518	¥1,442	76	5.3%	¥1,423	95	6.7%
	その他医療・介護関連	¥1,200	¥1,167	33	2.9%	¥1,156	44	3.8%
計		¥1,209	¥1,161	48	4.1%	¥1,203	7	0.6%
その他	製造業務	¥1,407	¥1,295	112	8.6%	¥1,371	36	2.6%
	軽作業	¥1,159	¥1,114	45	4.0%	¥1,154	5	0.4%
	ドライバー	¥1,325	¥1,126	199	17.7%	¥1,275	50	3.9%
	インストラクター・講師・教師	¥2,057	¥1,400	657	47.0%	¥2,122	▲65	-3.1%
	その他	¥1,236	¥1,189	46	3.9%	¥1,215	21	1.7%
計		¥1,207	¥1,167	39	3.4%	¥1,197	10	0.8%
総計（関西）		¥1,369	¥1,298	70	5.4%	¥1,358	11	0.8%

本ニュースリリースに関する問合せ先

広報担当：大原、松田、清水 <https://corp.en-japan.com/>

エン・ジャパン株式会社

〒163-1335 新宿区西新宿6-5-1 新宿アイランドタワー
 TEL：03-3342-6590 FAX：03-3342-4507 MAIL：en-press@en-japan.com