

報道関係者各位

2020年5月29日

株式会社 鎌倉新書

地方・都道府県別 終活に関する全国調査（2020年）

お金にまつわる全国のデータを大公開！

あなたがお住いの地方の葬儀やお墓の平均価格は一体いくら？

終活関連サービスを提供する株式会社 鎌倉新書（東京都中央区、代表取締役社長 小林 史生、証券コード：6184、以下 当社）は、2020年2月に調査した「第4回お葬式に関する全国調査」の結果を分析し、地方別・都道府県別の調査レポートを一挙公開します。

URL：<https://www.e-sogi.com/guide/34036>

<調査トピックス>

1. 葬儀費用の平均価格ランキング
最高値は富山県の169.5万円、最安値は広島県の81.0万円。
2. 会葬者人数ランキング
最多は沖縄県の91.5人、最少は大阪府の27.2人。
3. 香典収入ランキング
概ね東日本が高く、最高値は富山県の147.3万円。
4. お布施のランキング
北海道・東北地方が最も高く、最高値は岩手県の42.1万円。
5. 葬儀後のお墓購入金額
最高値は関東地方の152.3万円で、概ね東日本が高額の結果に。
6. 葬儀後の仏壇購入金額
最高値は中部地方の99.6万円で、西日本が高額の結果に。
7. 遺言作成など弁護士への依頼費用
最高値の関東地方（109.2万円）は最安値の中国・四国地方（48.5万円）の2倍以上。
8. 遺産相続など行政書士への依頼費用
関東地方・中部地方・近畿地方が55万円前後とほぼ同額の結果に。
9. 遺品整理専門業者への依頼費用
関東地方・中部地方が55万円前後で最高値の結果に。
10. 空き家処分のための費用
北海道・東北地方が約130万円で最高値に。いずれの地方も100万円程度を見込む。

【本件に関するお問い合わせ先】

株式会社 鎌倉新書：広報

TEL：03-6262-7185 E-Mail：pr@kamakura-net.co.jp

<調査概要>

調査名：「都道府県別 終活に関する全国調査」（2020年）

調査対象：直近2年半以内に葬儀を行った（携わった）経験のある、日本全国の40歳以上の男女

調査期間：2020年2月26日（水）～2020年2月28日（金）

調査方法：インターネット調査／有効回答数：2,000件

URL：<https://www.e-sogi.com/guide/34036>

<調査結果>

1. 葬儀費用の平均価格ランキング

最高値は富山県の169.5万円、最安値は広島県の81.0万円。

※葬儀を行った地域ごとに算出。



地方別では、中部地方が最も高く、中国・四国地方が最も低い結果となりました。また、ベスト5は概ね東日本がランクインしました。

(円)

	葬儀一式	飲食	返礼品	合計	順位
全国 (n=1,979)	1,191,900	313,800	337,600	1,843,300	-
北海道・東北地方 (n=285)	1,276,200	382,100	371,100	2,029,400	2
関東地方 (n=298)	1,215,100	353,000	357,200	1,925,300	3
中部地方 (n=439)	1,301,100	351,300	383,700	2,036,100	1
近畿地方 (n=265)	1,169,900	274,000	227,000	1,670,900	5
中国・四国地方 (n=366)	1,061,400	267,900	308,900	1,638,200	6
九州・沖縄地方 (n=326)	1,114,500	251,500	350,100	1,716,100	4

【本件に関するお問い合わせ先】

株式会社 鎌倉新書：広報

TEL：03-6262-7185 E-Mail：pr@kamakura-net.co.jp

(円)

	葬儀一式	飲食	返礼品	合計	順位
北海道 (n=43)	1,070,400	272,800	276,200	1,619,400	34
青森県 (n=35)	1,235,200	293,800	255,200	1,784,200	23
岩手県 (n=40)	1,570,800	554,500	493,300	2,618,600	2
宮城県 (n=41)	1,331,200	430,000	431,200	2,192,400	8
秋田県 (n=44)	1,087,000	335,900	285,900	1,708,800	28
山形県 (n=41)	1,266,600	327,500	392,200	1,986,300	16
福島県 (n=41)	1,397,100	460,500	460,500	2,318,100	5
茨城県 (n=34)	1,356,900	278,900	348,000	1,983,800	17
栃木県 (n=38)	1,345,600	316,600	339,000	2,120,000	11
群馬県 (n=34)	1,034,800	296,600	343,600	1,675,000	31
埼玉県 (n=46)	1,112,500	324,500	327,800	1,764,800	25
千葉県 (n=38)	1,228,500	436,400	436,400	2,101,300	15
東京都 (n=57)	1,308,300	428,500	391,600	2,128,400	10
神奈川県 (n=51)	1,122,100	346,600	315,200	1,783,900	24
新潟県 (n=49)	1,205,600	451,500	444,400	2,101,500	14
富山県 (n=41)	1,694,600	427,500	548,300	2,670,400	1
石川県 (n=44)	1,429,100	274,500	408,600	2,112,200	13
福井県 (n=36)	1,067,600	328,700	342,600	1,738,900	26
山梨県 (n=33)	1,522,200	557,100	498,000	2,577,300	3
長野県 (n=44)	1,283,600	423,400	473,400	2,180,400	9
岐阜県 (n=46)	1,171,200	245,200	275,600	1,692,000	30
静岡県 (n=45)	1,525,100	391,700	400,600	2,317,400	6
愛知県 (n=59)	1,256,300	284,200	295,300	1,835,800	22
三重県 (n=42)	904,300	190,000	201,900	1,296,200	45
滋賀県 (n=33)	1,366,200	299,500	298,000	1,963,700	18
京都府 (n=50)	1,362,500	412,500	342,500	2,117,500	12
大阪府 (n=66)	1,151,800	241,200	163,100	1,556,100	37
兵庫県 (n=43)	1,000,700	237,900	218,100	1,456,700	40
奈良県 (n=35)	1,078,100	206,600	156,600	1,441,300	42
和歌山県 (n=38)	1,053,400	229,800	199,500	1,482,700	39
鳥取県 (n=37)	1,080,600	271,100	317,100	1,668,800	33
島根県 (n=38)	896,900	161,300	179,800	1,238,000	46
岡山県 (n=42)	1,086,400	316,200	293,500	1,696,100	29
広島県 (n=50)	809,500	162,500	221,500	1,193,500	47
山口県 (n=40)	1,089,500	190,800	248,300	1,528,600	38

【本件に関するお問い合わせ先】

株式会社 鎌倉新書：広報

TEL : 03-6262-7185 E-Mail : pr@kamakura-net.co.jp

Press Release

徳島県 (n=39)	1,036,700	262,300	308,500	1,607,500	35
香川県 (n=41)	1,242,200	321,500	366,600	1,930,300	19
愛媛県 (n=43)	965,800	330,900	376,200	1,672,900	32
高知県 (n=36)	1,439,800	423,100	498,100	2,361,000	4
福岡県 (n=55)	1,204,100	212,200	321,300	1,737,600	27
佐賀県 (n=45)	1,281,700	227,300	420,600	1,929,600	20
長崎県 (n=36)	1,167,600	253,700	438,400	1,859,700	21
熊本県 (n=36)	1,360,600	432,800	517,600	2,311,000	7
大分県 (n=40)	957,000	295,800	332,000	1,584,800	36
宮崎県 (n=43)	1,008,800	191,400	226,200	1,426,400	44
鹿児島県 (n=39)	935,400	223,900	282,800	1,442,100	41
沖縄県 (n=32)	946,400	205,800	283,900	1,436,100	43

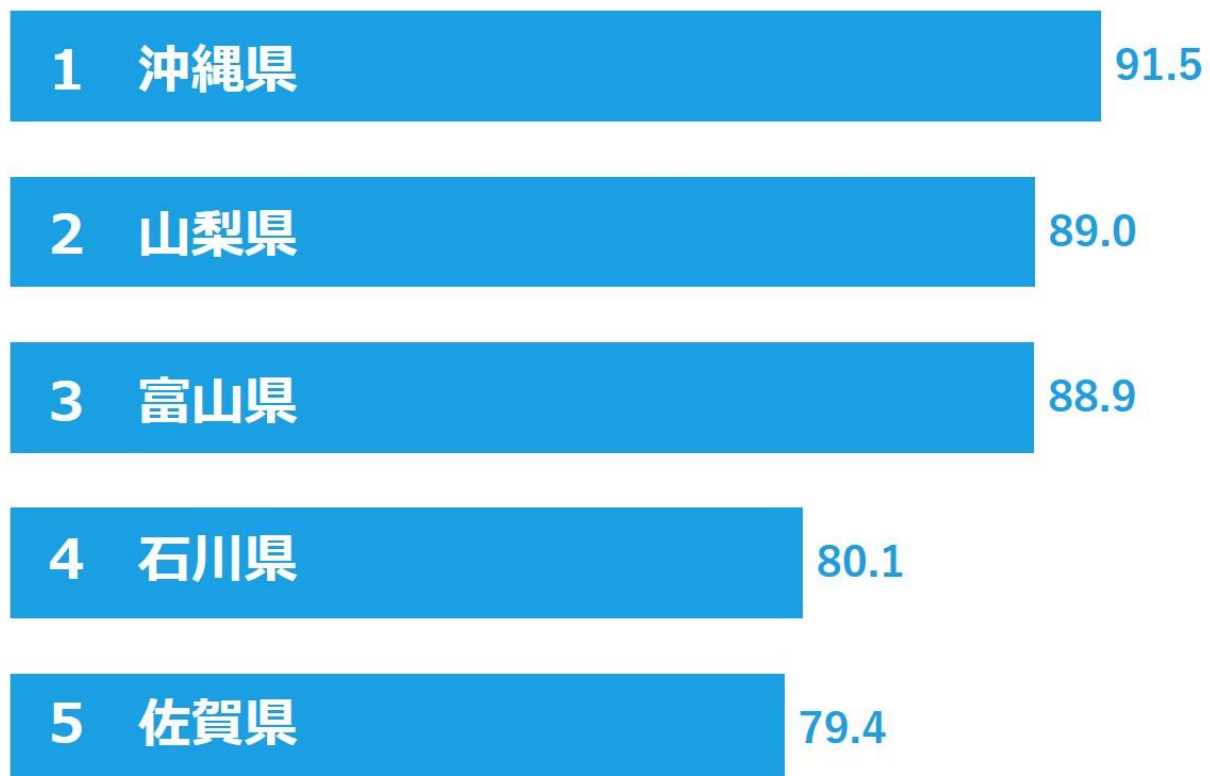
2. 会葬者人数ランキング

最多は沖縄県の91.5人、最少は大阪府の27.2人。

※葬儀を行った地域ごとに算出。

会葬者人数の多い都道府県ベスト5

葬儀



(人)

【本件に関するお問い合わせ先】

株式会社 鎌倉新書：広報

TEL : 03-6262-7185 E-Mail : pr@kamakura-net.co.jp

沖縄県の91.5人が最多となり、100人規模の葬儀が行われる地域も見受けられました。

(人)

	参列者人数	順位
全国 (n=1,975)	54.91	-
北海道・東北地方 (n=285)	59.12	3
関東地方 (n=296)	53.54	4
中部地方 (n=437)	60.46	2
近畿地方 (n=265)	38.96	6
中国・四国地方 (n=367)	49.64	5
九州・沖縄地方 (n=325)	63.98	1

(人)

	平均会葬人数	順位			
北海道 (n=43)	58.47	23	三重県 (n=42)	27.37	46
青森県 (n=35)	37.75	42	滋賀県 (n=33)	46.02	31
岩手県 (n=40)	73.04	7	京都府 (n=50)	46.17	30
宮城県 (n=41)	68.12	13	大阪府 (n=66)	27.15	47
秋田県 (n=44)	41.09	38	兵庫県 (n=43)	32.17	45
山形県 (n=41)	65.01	16	奈良県 (n=35)	47.94	29
福島県 (n=41)	68.20	12	和歌山県 (n=38)	44.28	35
茨城県 (n=34)	71.59	9	鳥取県 (n=37)	64.79	17
栃木県 (n=38)	76.11	6	島根県 (n=38)	60.04	21
群馬県 (n=34)	62.79	18	岡山県 (n=42)	34.02	44
埼玉県 (n=46)	39.50	40	広島県 (n=50)	34.91	43
千葉県 (n=38)	42.29	37	山口県 (n=40)	45.51	32
東京都 (n=57)	48.74	27	徳島県 (n=39)	52.21	26
神奈川県 (n=51)	44.51	34	香川県 (n=41)	48.17	28
新潟県 (n=49)	52.43	25	愛媛県 (n=43)	44.97	33
富山県 (n=41)	88.94	3	高知県 (n=36)	70.38	11
石川県 (n=44)	80.14	4	福岡県 (n=55)	40.50	39
福井県 (n=36)	61.47	19	佐賀県 (n=45)	79.44	5
山梨県 (n=33)	88.95	2	長崎県 (n=36)	65.07	15
長野県 (n=44)	70.85	10	熊本県 (n=36)	72.60	8
岐阜県 (n=46)	44.07	36	大分県 (n=40)	60.71	20
静岡県 (n=45)	67.41	14	宮崎県 (n=43)	56.63	24
愛知県 (n=59)	39.34	41	鹿児島県 (n=39)	59.13	22
			沖縄県 (n=32)	91.47	1

【本件に関するお問い合わせ先】

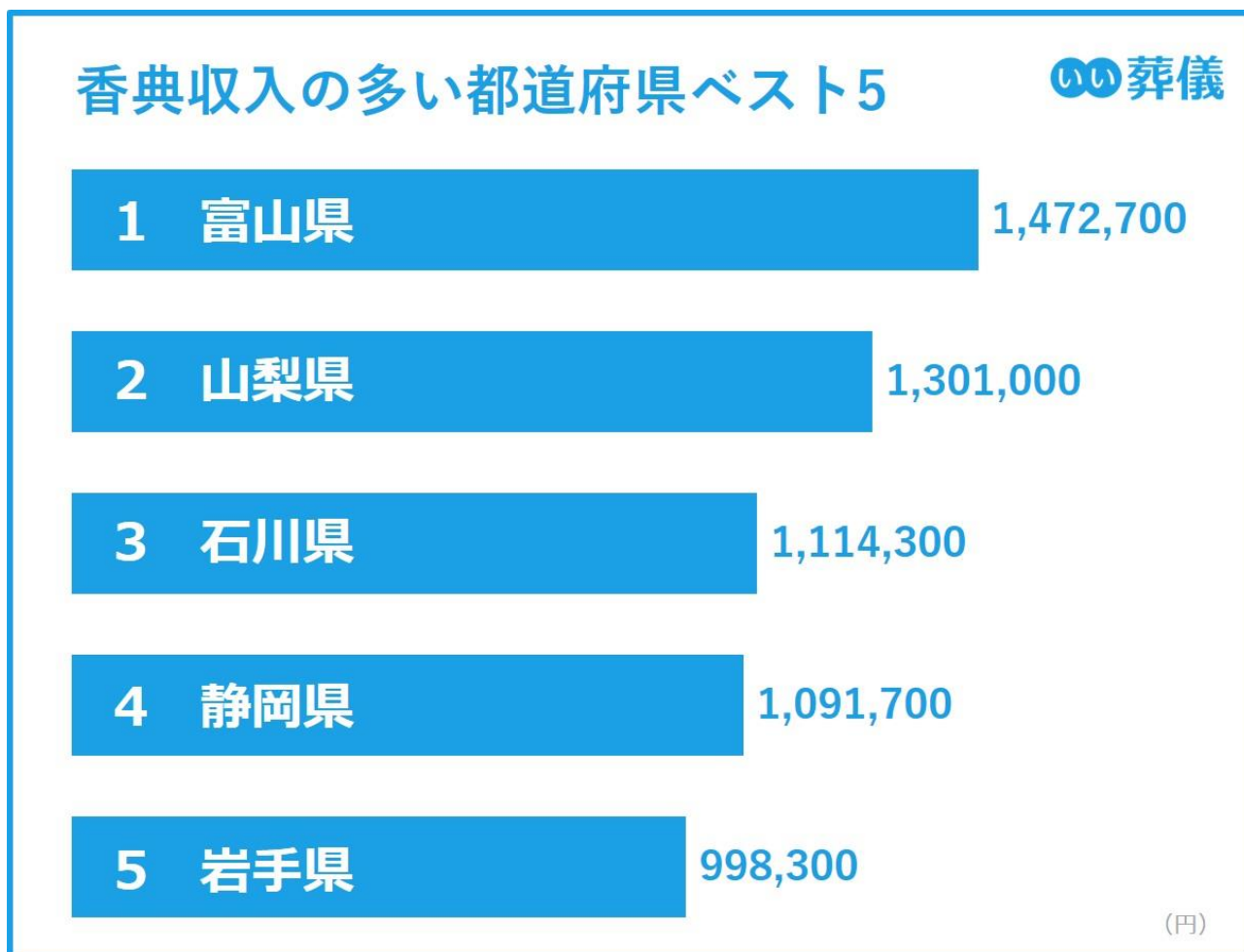
株式会社 鎌倉新書：広報

TEL : 03-6262-7185 E-Mail : pr@kamakura-net.co.jp

3. 香典収入ランキング

概ね東日本が高く、最高値は富山県の147.3万円。

※葬儀を行った地域ごとに算出。



一方で、香典収入の低い都道府県ベスト5は、兵庫県、和歌山県、奈良県、大阪府、山梨県となり、うち4つが近畿地方となりました。

(円)

	香典収入	順位
全国 (n=1,979)	711,400	-
北海道・東北地方 (n=285)	809,300	2
関東地方 (n=298)	760,400	3
中部地方 (n=439)	874,100	1
近畿地方 (n=265)	374,400	6
中国・四国地方 (n=366)	633,900	5
九州・沖縄地方 (n=326)	722,700	4

【本件に関するお問い合わせ先】

株式会社 鎌倉新書：広報

TEL : 03-6262-7185 E-Mail : pr@kamakura-net.co.jp

(円)

	香典収入	順位
北海道 (n=43)	840,200	14
青森県 (n=35)	495,200	40
岩手県 (n=40)	998,300	5
宮城県 (n=41)	838,500	16
秋田県 (n=44)	702,900	25
山形県 (n=41)	915,400	9
福島県 (n=41)	839,800	15
茨城県 (n=34)	905,400	11
栃木県 (n=38)	945,600	6
群馬県 (n=34)	759,800	21
埼玉県 (n=46)	596,200	31
千葉県 (n=38)	778,500	19
東京都 (n=57)	761,800	20
神奈川県 (n=51)	659,300	28
新潟県 (n=49)	821,900	17
富山県 (n=41)	1,472,700	1
石川県 (n=44)	1,114,300	3
福井県 (n=36)	806,400	18
山梨県 (n=33)	1,301,000	2
長野県 (n=44)	915,400	9
岐阜県 (n=46)	504,900	39
静岡県 (n=45)	1,091,700	4
愛知県 (n=59)	566,500	34

三重県 (n=42)	381,600	43
滋賀県 (n=33)	560,100	35
京都府 (n=50)	436,500	42
大阪府 (n=66)	273,000	47
兵庫県 (n=43)	366,900	44
奈良県 (n=35)	329,500	46
和歌山県 (n=38)	357,400	45
鳥取県 (n=37)	714,400	23
島根県 (n=38)	658,700	29
岡山県 (n=42)	586,400	32
広島県 (n=50)	483,500	41
山口県 (n=40)	508,300	38
徳島県 (n=39)	567,400	33
香川県 (n=41)	711,700	24
愛媛県 (n=43)	616,900	30
高知県 (n=36)	932,800	7
福岡県 (n=55)	555,900	36
佐賀県 (n=45)	929,500	8
長崎県 (n=36)	841,200	13
熊本県 (n=36)	898,100	12
大分県 (n=40)	672,000	27
宮崎県 (n=43)	691,400	26
鹿児島県 (n=39)	535,400	37
沖縄県 (n=32)	721,400	22

【本件に関するお問い合わせ先】

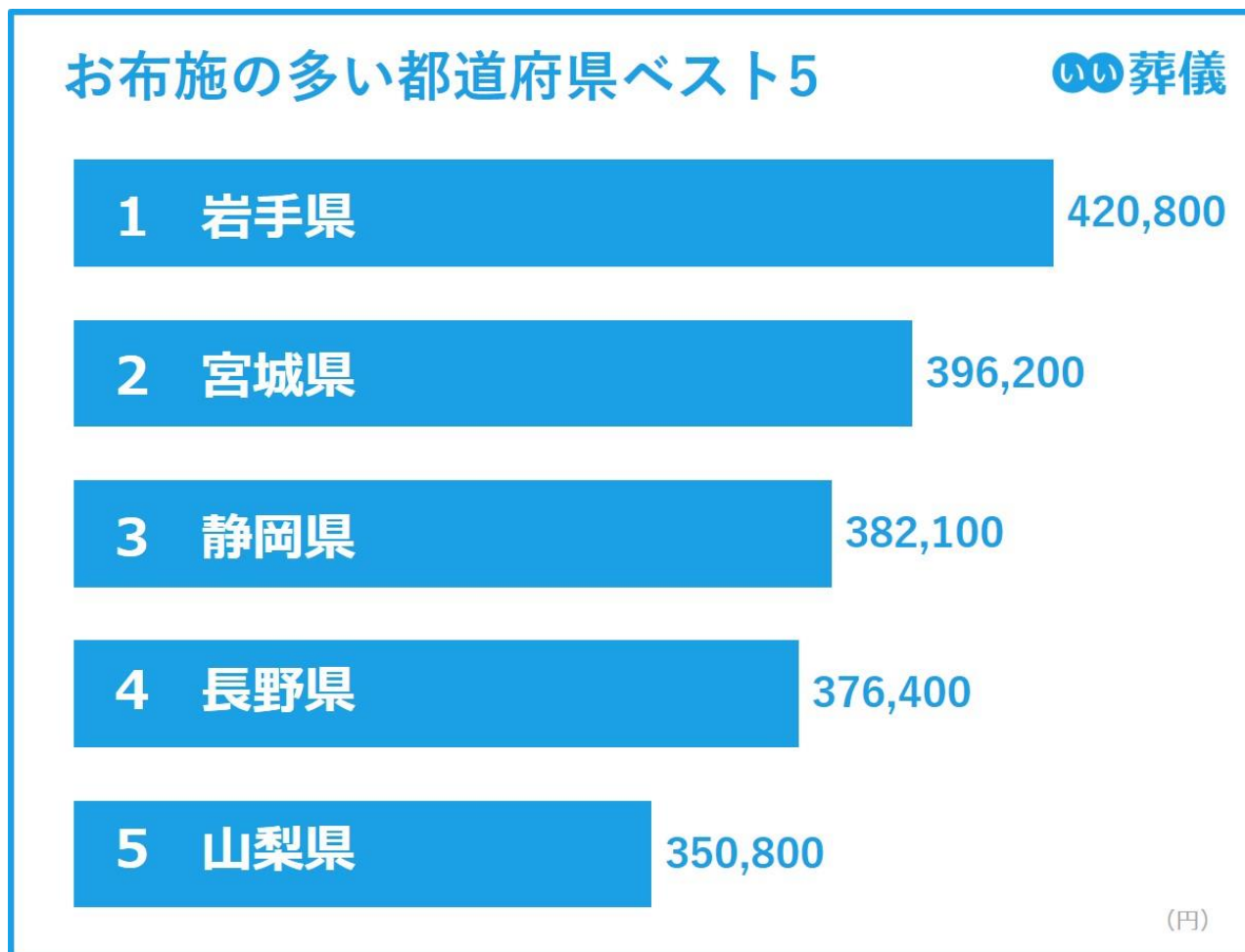
株式会社 鎌倉新書：広報

TEL : 03-6262-7185 E-Mail : pr@kamakura-net.co.jp

4. お布施のランキング

北海道・東北地方が最も高く、最高値は岩手県の42.1万円。

※葬儀を行った地域ごとに算出。



都道府県別ベスト5は全て東日本が占める結果となりました。

(円)

	お布施の金額	順位
全国 (n=2,000)	236,900	-
北海道・東北地方 (n=287)	307,500	1
関東地方 (n=300)	294,300	2
中部地方 (n=447)	248,800	3
近畿地方 (n=268)	214,000	4
中国・四国地方 (n=370)	197,900	5
九州・沖縄地方 (n=328)	160,900	6

【本件に関するお問い合わせ先】

株式会社 鎌倉新書：広報

TEL : 03-6262-7185 E-Mail : pr@kamakura-net.co.jp

(円)

都道府県	お布施	順位
北海道 (n=43)	208,400	27
青森県 (n=35)	188,200	32
岩手県 (n=40)	420,800	1
宮城県 (n=41)	396,200	2
秋田県 (n=44)	274,900	14
山形県 (n=41)	339,000	6
福島県 (n=41)	312,600	10
茨城県 (n=34)	306,100	12
栃木県 (n=38)	313,500	9
群馬県 (n=34)	315,900	8
埼玉県 (n=46)	237,300	21
千葉県 (n=38)	310,200	11
東京都 (n=57)	316,300	7
神奈川県 (n=51)	271,700	15
新潟県 (n=49)	207,000	28
富山県 (n=41)	215,900	25
石川県 (n=44)	185,900	33
福井県 (n=36)	257,900	17
山梨県 (n=33)	350,800	5
長野県 (n=44)	376,400	4
岐阜県 (n=46)	182,300	37
静岡県 (n=45)	382,100	3
愛知県 (n=59)	204,100	29

三重県 (n=42)	162,700	40
滋賀県 (n=33)	225,300	23
京都府 (n=50)	251,200	19
大阪府 (n=66)	161,700	41
兵庫県 (n=43)	233,100	22
奈良県 (n=35)	184,900	34
和歌山県 (n=38)	254,900	18
鳥取県 (n=37)	261,800	16
島根県 (n=38)	179,000	38
岡山県 (n=42)	183,800	36
広島県 (n=50)	158,100	42
山口県 (n=40)	276,300	13
徳島県 (n=39)	220,700	24
香川県 (n=41)	155,300	43
愛媛県 (n=43)	199,300	30
高知県 (n=36)	150,200	44
福岡県 (n=55)	172,900	39
佐賀県 (n=45)	246,500	20
長崎県 (n=36)	184,800	35
熊本県 (n=36)	213,500	26
大分県 (n=40)	189,300	31
宮崎県 (n=43)	121,100	46
鹿児島県 (n=39)	135,700	45
沖縄県 (n=32)	65,800	47

【本件に関するお問い合わせ先】

株式会社 鎌倉新書：広報

TEL : 03-6262-7185 E-Mail : pr@kamakura-net.co.jp

5. 葬儀後のお墓購入金額

最高値は関東地方の 152.3 万円で、概ね東日本が高額の結果に。

※葬儀を行った地域ごとに算出。

葬儀前後で、お墓にかけた費用



(円)

(円)

	お墓の購入費用	順位
全国 (n=204)	1,351,000	-
北海道・東北地方 (n=30)	1,312,000	4
関東地方 (n=32)	1,523,000	1
中部地方 (n=37)	1,486,000	2
近畿地方 (n=31)	1,176,900	5
中国・四国地方 (n=48)	1,400,600	3
九州・沖縄地方 (n=26)	1,110,100	6

【本件に関するお問い合わせ先】

株式会社 鎌倉新書：広報

TEL : 03-6262-7185 E-Mail : pr@kamakura-net.co.jp

6. 葬儀後の仏壇購入金額

最高値は中部地方の 99.6 万円で、西日本が高額の結果に。

※葬儀を行った地域ごとに算出。

葬儀前後で、仏壇にかけた費用



全国

732,000

北海道・東北地方

609,600

関東地方

624,500

中部地方

996,300

近畿地方

828,500

中国・四国地方

720,500

九州・沖縄地方

543,300

(円)

(円)

	仏壇の購入費用	順位
全国 (n=574)	732,000	-
北海道・東北地方 (n=92)	609,600	5
関東地方 (n=98)	624,500	4
中部地方 (n=116)	996,300	1
近畿地方 (n=76)	828,500	2
中国・四国地方 (n=112)	720,500	3
九州・沖縄地方 (n=80)	543,300	6

【本件に関するお問い合わせ先】

株式会社 鎌倉新書：広報

TEL : 03-6262-7185 E-Mail : pr@kamakura-net.co.jp

7. 遺言作成など弁護士への依頼費用

最高値の関東地方（109.2万円）は最安値の中国・四国地方（48.5万円）の2倍以上。

※葬儀を行った地域ごとに算出。

葬儀前後で、遺言にかけた費用



全国

686,000

北海道・東北地方

621,500

関東地方

1,092,600

中部地方

678,800

近畿地方

712,000

中国・四国地方

485,300

九州・沖縄地方

509,600

※遺言作成など弁護士に依頼した費用 (円)

(円)

	遺言にかけた費用	順位
全国 (n=274)	686,000	-
北海道・東北地方 (n=41)	621,500	4
関東地方 (n=43)	1,092,600	1
中部地方 (n=69)	678,800	3
近畿地方 (n=40)	712,000	2
中国・四国地方 (n=44)	485,300	6
九州・沖縄地方 (n=37)	509,600	5

【本件に関するお問い合わせ先】

株式会社 鎌倉新書：広報

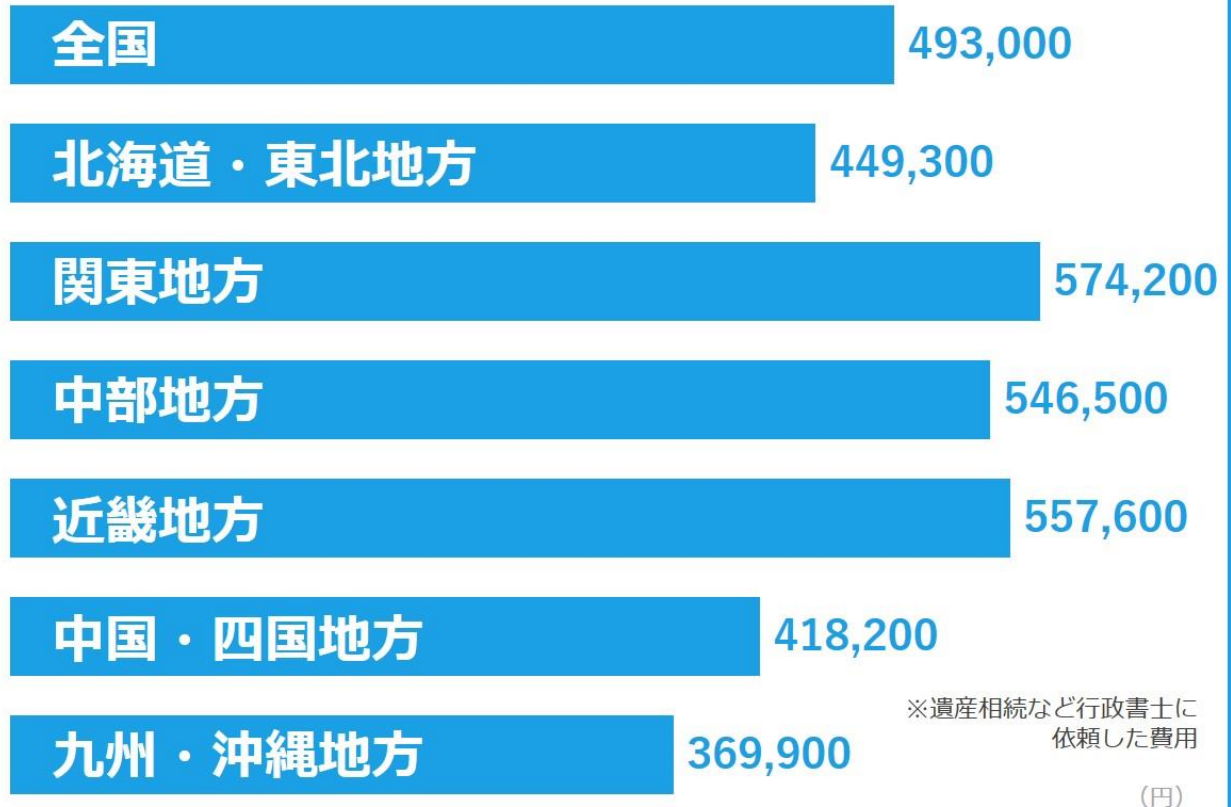
TEL : 03-6262-7185 E-Mail : pr@kamakura-net.co.jp

8. 遺産相続など行政書士への依頼費用

関東地方・中部地方・近畿地方が 55 万円前後とほぼ同額の結果に。

※葬儀を行った地域ごとに算出。

葬儀前後で、相続にかけた費用



※遺産相続など行政書士に
依頼した費用

(円)

(円)

	相続にかけた費用	順位
全国 (n=635)	493,000	-
北海道・東北地方 (n=102)	449,300	4
関東地方 (n=97)	574,200	1
中部地方 (n=165)	546,500	3
近畿地方 (n=86)	557,600	2
中国・四国地方 (n=103)	418,200	5
九州・沖縄地方 (n=82)	369,900	6

【本件に関するお問い合わせ先】

株式会社 鎌倉新書：広報

TEL : 03-6262-7185 E-Mail : pr@kamakura-net.co.jp

9. 遺品整理専門業者への依頼費用

関東地方・中部地方が 55 万円前後で最高値の結果に。

※葬儀を行った地域ごとに算出。

葬儀前後で、遺品整理にかけた費用

葬儀

全国

472,000

北海道・東北地方

426,100

関東地方

540,600

中部地方

568,600

近畿地方

429,300

中国・四国地方

406,100

九州・沖縄地方

412,200

※専門業者に
依頼した費用

(円)

(円)

	遺品整理にかけた費用	順位
全国 (n=485)	472,000	-
北海道・東北地方 (n=63)	426,100	4
関東地方 (n=73)	540,600	2
中部地方 (n=114)	568,600	1
近畿地方 (n=73)	429,300	3
中国・四国地方 (n=79)	406,100	6
九州・沖縄地方 (n=83)	412,200	5

【本件に関するお問い合わせ先】

株式会社 鎌倉新書：広報

TEL : 03-6262-7185 E-Mail : pr@kamakura-net.co.jp

10. 空き家処分のための費用

北海道・東北地方が約 130 万円で最高値に。いずれの地方も 100 万円程度を見込む。

※葬儀を行った地域ごとに算出。

葬儀前後で、空き家処分にかけた費用  葬儀



(円)

(円)

	空き家処分にかけた費用	順位
全国 (n=281)	1,104,000	-
北海道・東北地方 (n=40)	1,296,400	1
関東地方 (n=40)	1,199,500	3
中部地方 (n=69)	932,500	5
近畿地方 (n=39)	1,233,500	2
中国・四国地方 (n=50)	1,177,000	4
九州・沖縄地方 (n=43)	909,400	6

【本件に関するお問い合わせ先】

株式会社 鎌倉新書：広報

TEL : 03-6262-7185 E-Mail : pr@kamakura-net.co.jp

Press Release

<まとめ—鎌倉新書広報担当より>

当社は2020年2月に「第4回お葬式に関する全国調査」を実施しました。前述の調査の最大の特徴は、調査範囲を葬儀の分野に限定せずにお墓や仏壇の購入費用、相続や空き家処分など終活全般にかかる費用を算出した点です。そのため、地域別・都道府県別にデータを分析し、「地方別・都道府県別 終活に関する全国調査」として公開する運びとなりました。

地方別・都道府県別の差異が大きいものや、反対に横並びのものなど、特段の一貫性は見られませんでした。しかしながら、当社には日々全国から終活にまつわるお問い合わせをいただいております。この調査結果をもとに、お客様がご希望の地方・都道府県の平均値が明らかになり、おひとりおひとりの「いい終活」のサポートをするべく、お困りごと解決の一助となれば幸いです。

【本件に関するお問い合わせ】

株式会社 鎌倉新書 広報

TEL : 03-6262-7185 E-Mail : pr@kamakura-net.co.jp

- すべての著作権は株式会社鎌倉新書または情報提供者に帰属します。
- 当調査内容に関するご質問、掲載や取材の希望については下記までお問い合わせください。

【本件に関するお問い合わせ先】

株式会社 鎌倉新書 : 広報

TEL : 03-6262-7185 E-Mail : pr@kamakura-net.co.jp

Press Release

【鎌倉新書について】

鎌倉新書は、葬儀・お墓・仏壇など終活関連のポータルサイトの運営や、オーダーメイドのお別れ会や社葬のプロデュース、終活関連の冊子・印刷物、専門誌等の出版を通じて、高齢者とそのご家族の課題解決に取り組み、豊かな社会づくりに貢献します。

会社名	株式会社 鎌倉新書
設立	1984年4月17日
市場区分	東京証券取引所第一部（証券コード：6184）
所在地	東京都中央区京橋2丁目14-1 兼松ビルディング3階
代表者	代表取締役会長 CEO 清水 祐孝 代表取締役社長 COO 小林 史生
資本金	9億7,700万円（2020年3月12日現在）
URL	https://www.kamakura-net.co.jp/

【運営する主なサービス】

いい葬儀	https://www.e-sogi.com/
いいお墓	https://www.e-ohaka.com/
いい仏壇	https://www.e-but sudan.com/
いい相続	https://www.i-sozoku.com
いいお坊さん	https://obousan.e-sogi.com/
お別れ会プロデュース Story	https://e-stories.jp/

【出版・発刊物】

月刊『仏事』	供養業界のビジネス情報誌
--------	--------------

【グループ会社】

株式会社 ハウスポートクラブ	https://hbclub.co.jp/
----------------	---

【本件に関するお問い合わせ先】

株式会社 鎌倉新書：広報

TEL：03-6262-7185 E-Mail：pr@kamakura-net.co.jp