

2012年2月20日  
株式会社リクルート**TOWNWORK** fromAnavi

-2012年1月 アルバイト・パート全国エリア別募集時平均時給調査-

**三大都市圏の1月度平均時給は前月より14円減少の942円  
販売・サービス系は5カ月連続で前年同月比プラスに**

株式会社リクルート(本社:東京都千代田区、代表取締役社長 兼 CEO: 柏木 斉)は、当社発行の求人情報メディア『TOWNWORK』『TOWNWORK社員』『fromA navi』に掲載された求人情報より2012年1月の「アルバイト・パート全国エリア別募集時平均時給調査」をまとめましたので、ご報告いたします。

**【三大都市圏・全体】****○ 三大都市圏(首都圏・関西・東海)の平均時給は942円** (前月956円、前年同月940円) [ 3P ]

1月度平均時給は前月より14円減少の942円。前年同月比は +0.2%となった。

職種別では「専門職系」(前月比増減額 -33円、増減率 -3.0%)、「販売・サービス系」(同 -16円、-1.7%)、「製造・物流・清掃系」(同 -8円、-0.9%)、「事務系」(同 -8円、-0.9%)で前月比マイナスとなった。

前年同月比では「販売・サービス系」(前年同月比増減額 +10円、増減率 +1.1%)、「フード系」(同 +7円、+0.8%)でプラスとなった。また「販売・サービス系」は5カ月連続で前年同月比プラスとなった。

**【三大都市圏・エリア別】**

前月比はすべてのエリアでマイナスに、前年同月比は関西・東海でプラスに、首都圏でマイナスになった。

**○ 首都圏の平均時給は984円** (前月1,003円、前年同月987円) [ 7P ]

前月より19円減少(増減率 -1.9%)。前年同月比は -0.3%となった。

職種別では「フード系」(前月比増減額 ±0円、増減率 ± 0.0%)以外の5職種で前月比マイナスとなった。

前年同月比は「専門職系」(前年同月比増減額 -42円、増減率 -3.7%)、「営業系」(同 -39円、-3.5%)、「事務系」(同 -18円、-1.8%)、「製造・物流・清掃系」(同 -3円、-0.3%)でマイナスとなった。

**○ 関西の平均時給は893円** (前月905円、前年同月891円) [ 8P ]

前月より12円減少(増減率 -1.3%)。前年同月比は +0.2%となった。

職種別では「販売・サービス系」(前月比増減額 -21円、増減率 -2.3%)、「専門職系」(同 -19円、-1.9%)、「事務系」(同 -13円、-1.4%)、「製造・物流・清掃系」(同 -9円、-1.0%)でマイナスとなった。

前年同月比は「販売・サービス系」(前年同月比増減額 +3円、増減率 +0.3%)、「事務系」(同 +3円、+0.3%)、「フード系」(同 +1円、+0.1%)でプラスとなった。

**○ 東海の平均時給は889円** (前月898円、前年同月887円) [ 9P ]

前月より9円減少(増減率 -1.0%)。前年同月比は +0.2%となった。

職種別では「事務系」(前月比増減額 -21円、増減率 -2.4%)、「販売・サービス系」(同 -16円、-1.8%)、「製造・物流・清掃系」(同 -8円、-0.9%)で前月比マイナスとなった。

前年同月比は「販売・サービス系」(前年同月比増減額 -6円、増減率 -0.7%)以外の5職種でプラスとなった。

【本件に関するお問い合わせ先】

[https://www.recruit.jp/form/inquiry\\_press.php](https://www.recruit.jp/form/inquiry_press.php)

## 【調査概要】

当社発行の全国の求人情報メディア『TOWNWORK』『TOWNWORK社員』『fromA navi』に掲載された全求人情報より、「アルバイト・パート」募集の求人情報を抽出し、募集時平均時給を集計した。

## ＜集計対象件数＞

2012年1月 150,393 件

| 大分類       | 集計件数(件) |       |       |        |        |        |        |       |        |
|-----------|---------|-------|-------|--------|--------|--------|--------|-------|--------|
|           | 北海道     | 東北    | 北関東   | 首都圏    | 甲信越・北陸 | 東海     | 関西     | 中国・四国 | 九州     |
| 販売・サービス系  | 509     | 1,327 | 1,716 | 19,783 | 791    | 6,040  | 10,350 | 1,984 | 5,363  |
| フード系      | 659     | 1,070 | 1,536 | 17,859 | 945    | 6,165  | 11,321 | 1,894 | 5,327  |
| 製造・物流・清掃系 | 413     | 461   | 636   | 10,653 | 296    | 4,062  | 5,653  | 974   | 2,364  |
| 事務系       | 182     | 203   | 176   | 5,195  | 77     | 1,288  | 2,424  | 292   | 800    |
| 営業系       | 55      | 136   | 41    | 762    | 11     | 202    | 354    | 83    | 173    |
| 専門職系      | 334     | 288   | 482   | 8,778  | 151    | 2,158  | 3,801  | 385   | 955    |
| その他       | 5       | 12    | 8     | 200    | 5      | 82     | 67     | 27    | 50     |
| 全体        | 2,157   | 3,497 | 4,595 | 63,230 | 2,276  | 19,997 | 33,970 | 5,639 | 15,032 |

※集計件数は掲載の求人情報延べ件数口

## ＜集計対象職種について＞

- 販売・サービス系 : 販売、レジ、ファッションアドバイザー、コンビニスタッフ、カラオケボックススタッフ、レジャー施設業務全般、ホールスタッフ(パチンコ・遊戯場)、ホテルフロント、キャンペーンスタッフ、CD・ビデオレンタルスタッフ、イベントスタッフなど
- フード系 : ホールスタッフ(飲食店)、ファストフード、調理師、調理師見習い、洗い場・パントリーなど
- 製造・物流・清掃系 : ドライバー・配送、食品製造・販売、組立工、物流作業、構内作業(フォークリフト等オペレータ)、ガソリンスタンドスタッフ、清掃など
- 事務系 : 一般事務、受付、電話対応など
- 営業系 : 営業、テレフォンアポインターなど
- 専門職系 : ホームヘルパー、エステ・マッサージ、看護師、歯科衛生士、歯科助手、塾講師、インストラクター、キーパンチャーなど
- その他 : 管理職、店長・マネージャー、演技者・タレント、ボランティアなど

※接待のある飲食業の職種は除く。

## ＜集計対象媒体について＞

- 『TOWNWORK』 : 「家の近くで働きたい」「学校の近くで働きたい」など勤務地を重視する読者へ向けた無料の仕事情報誌。全国で展開。
- 『TOWNWORK社員』 : 「地元で社員になりたい」など勤務地と雇用形態を重視する読者へ向けた無料の仕事情報誌。全国で展開。
- 『fromA navi』 : アルバイト・仕事探しの総合求人情報サイト。関東、関西、東海エリアを中心に、北海道・東北、北陸・甲信越、中国・四国、九州・沖縄、リゾートの全8版を展開。

## ＜エリア区分について＞

対象媒体に掲載される求人情報記載の所在地に準拠し、以下の通りとした。

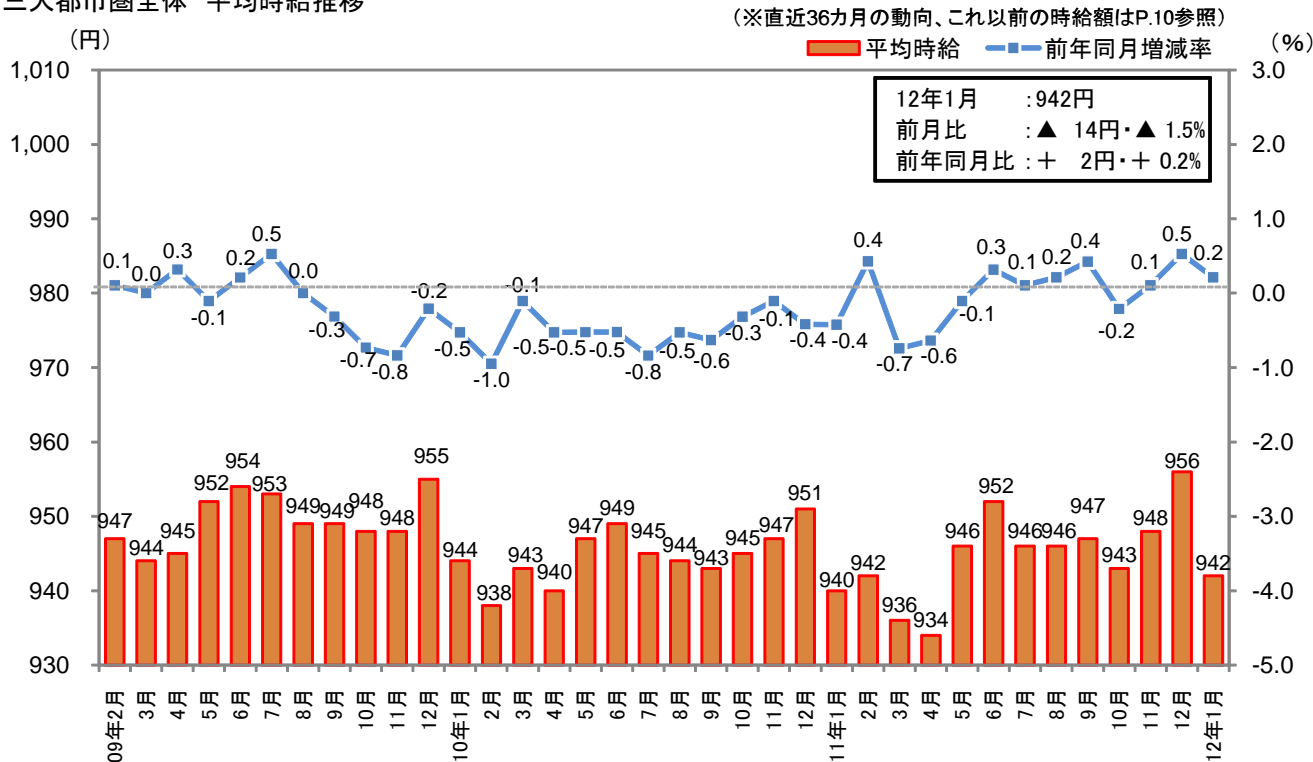
- 北海道 : 北海道
- 東北 : 宮城県、青森県、岩手県、秋田県、山形県、福島県
- 北関東 : 栃木県、群馬県、茨城県
- 首都圏 : 東京都、神奈川県、千葉県、埼玉県
- 甲信越・北陸 : 山梨県、長野県、新潟県、石川県、富山県、福井県
- 東海 : 愛知県、三重県、岐阜県、静岡県
- 関西 : 大阪府、兵庫県、京都府、奈良県、滋賀県、和歌山県
- 中国・四国 : 広島県、岡山県、山口県、島根県、鳥取県、香川県、徳島県、愛媛県、高知県
- 九州 : 福岡県、佐賀県、長崎県、熊本県、大分県、宮崎県、鹿児島県、沖縄県

1. 三大都市圏 募集時平均時給調査

■三大都市圏(首都圏・関西・東海) 職種大分類別 平均時給推移

| 大分類       | 平均時給(円) |        |       | 前年同月比較 |       | 前月比較   |       |
|-----------|---------|--------|-------|--------|-------|--------|-------|
|           | 11年1月   | 11年12月 | 12年1月 | 増減額(円) | 増減率   | 増減額(円) | 増減率   |
| 販売・サービス系  | 923     | 949    | 933   | 10     | 1.1%  | ▲ 16   | -1.7% |
| フード系      | 903     | 906    | 910   | 7      | 0.8%  | 4      | 0.4%  |
| 製造・物流・清掃系 | 923     | 930    | 922   | ▲ 1    | -0.1% | ▲ 8    | -0.9% |
| 事務系       | 940     | 938    | 930   | ▲ 10   | -1.1% | ▲ 8    | -0.9% |
| 営業系       | 1,063   | 1,043  | 1,043 | ▲ 20   | -1.9% | 0      | 0.0%  |
| 専門職系      | 1,102   | 1,096  | 1,063 | ▲ 39   | -3.5% | ▲ 33   | -3.0% |
| その他       | 943     | 972    | 967   | 24     | 2.5%  | 5      | -0.5% |
| 全体        | 940     | 956    | 942   | 2      | 0.2%  | ▲ 14   | -1.5% |

■三大都市圏全体 平均時給推移



■三大都市圏 職種小分類別 平均時給

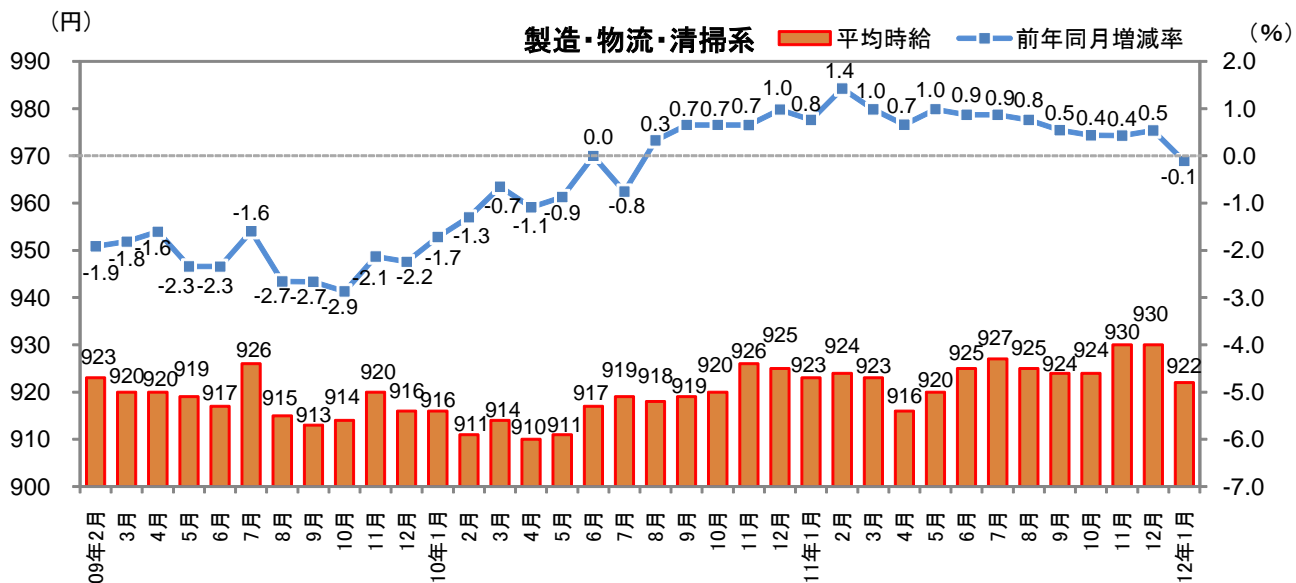
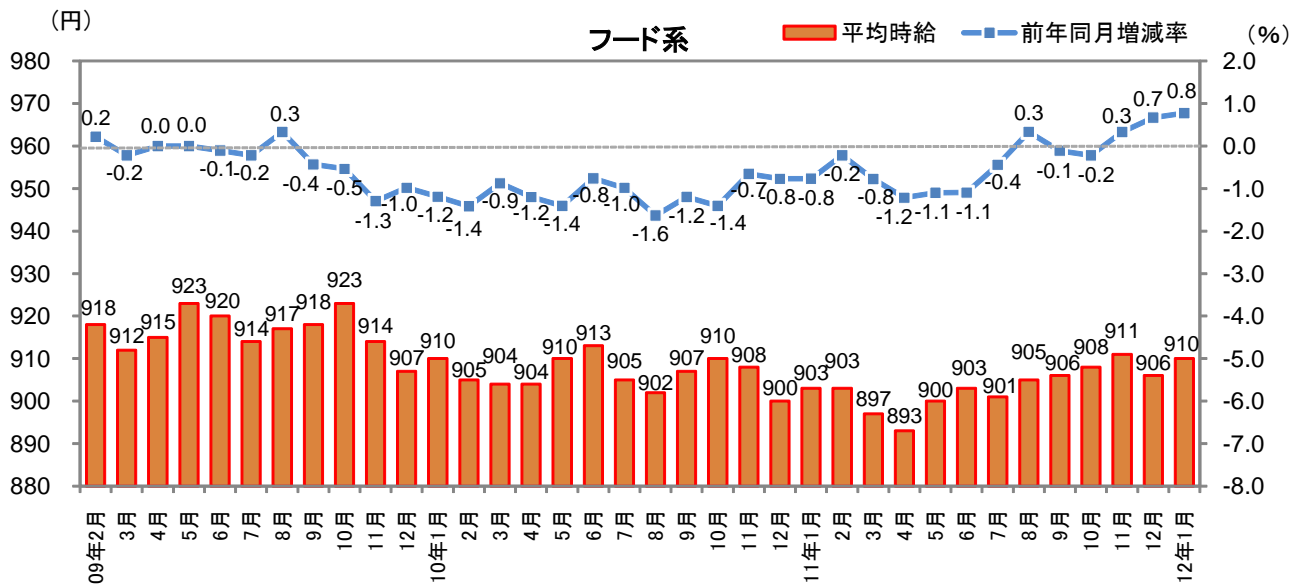
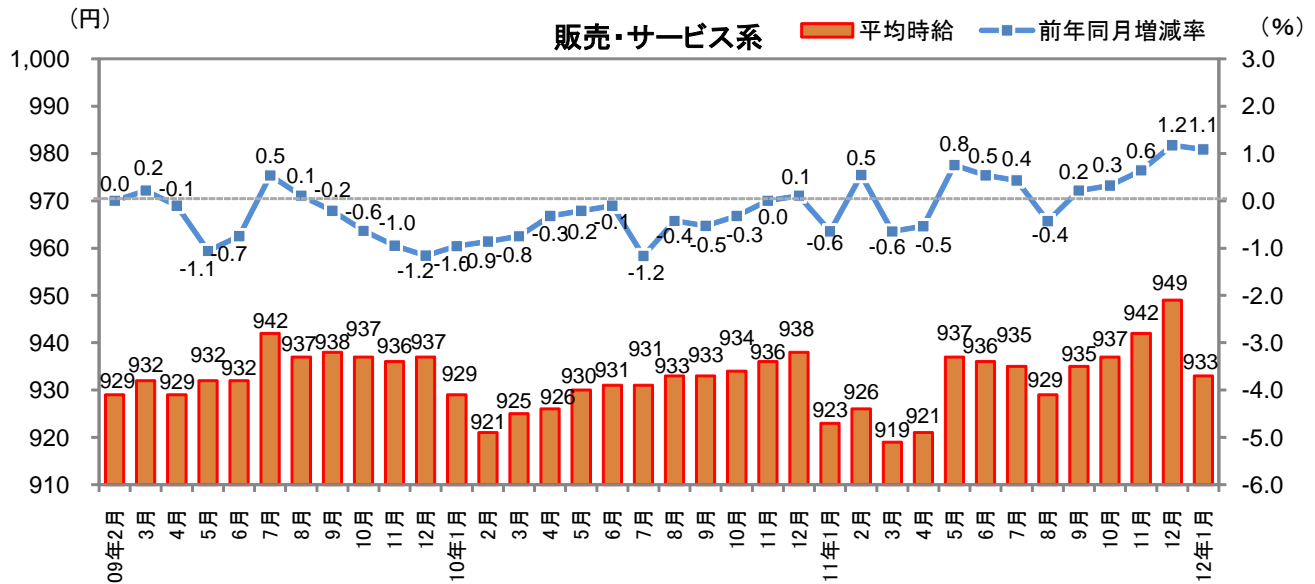
※職種小分類は、職種大分類の中から件数の多い職種のみ抜粋

| 大分類       | 小分類               | 平均時給(円) | 大分類       | 小分類                 | 平均時給(円) |
|-----------|-------------------|---------|-----------|---------------------|---------|
| 販売・サービス系  | 販売                | 940     | 製造・物流・清掃系 | 組立工                 | 931     |
|           | レジ                | 889     |           | 物流作業                | 922     |
|           | ファッションアドバイザー      | 895     |           | 構内作業(フォークリフト等オペレータ) | 926     |
|           | コンビニスタッフ          | 861     |           | ガソリンスタンドスタッフ        | 909     |
|           | カラオケボックススタッフ      | 890     |           | 清掃                  | 943     |
|           | レジャー施設業務全般        | 941     | 事務系       | 一般事務                | 915     |
|           | ホールスタッフ(パチンコ・遊戯場) | 1,164   |           | 受付                  | 899     |
|           | ホテルフロント           | 898     | 電話対応      | 1,001               |         |
|           | キャンペーンスタッフ        | 1,163   | 営業系       | 営業                  | 1,031   |
|           | CD・ビデオレンタルスタッフ    | 813     |           | テレフォンアポインター         | 1,098   |
|           | イベントスタッフ          | 1,037   | 専門職系      | ホームヘルパー             | 1,150   |
| フード系      | ホールスタッフ(飲食店)      | 916     |           | エステ・マッサージ           | 931     |
|           | ファストフード           | 895     |           | 看護師                 | 1,537   |
|           | 調理師               | 904     |           | 歯科衛生士               | 1,280   |
|           | 調理師見習い            | -       |           | 歯科助手                | 915     |
|           | 洗い場・パントリー         | 914     |           | 塾講師                 | 1,526   |
| 製造・物流・清掃系 | ドライバー・配送          | 949     |           | インストラクター            | 910     |
|           | 食品製造・販売           | 889     | キーパンチャー   | 959                 |         |

※「調理師見習い」は職種小分類項目見直しのためデータなし

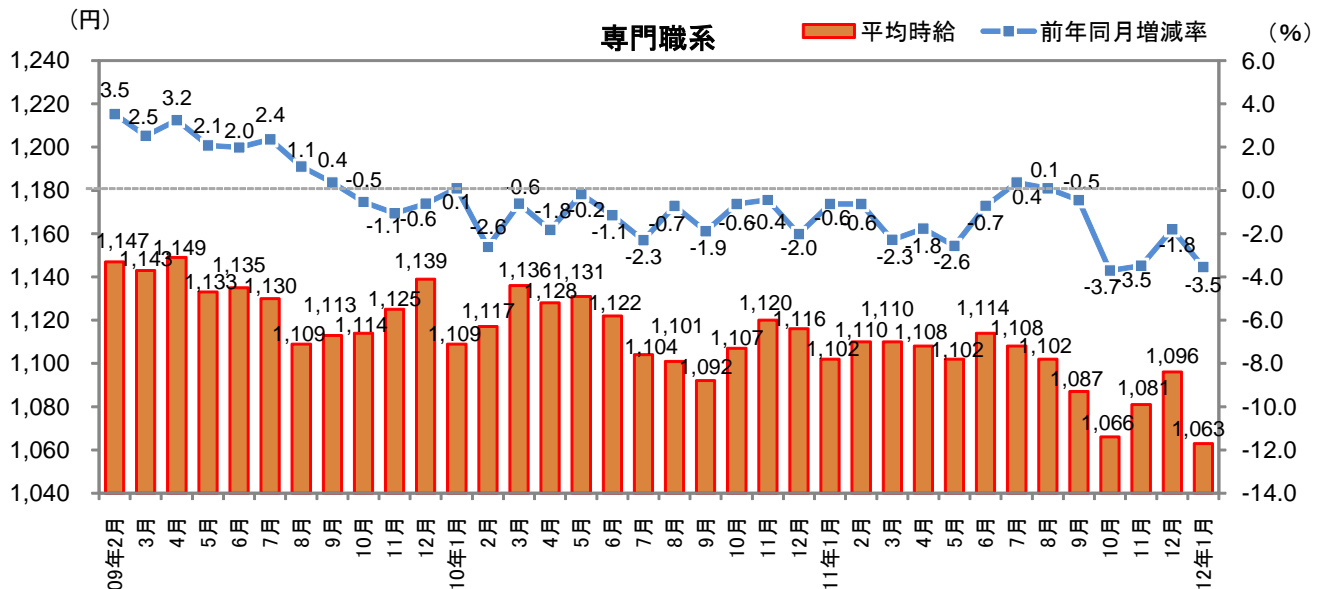
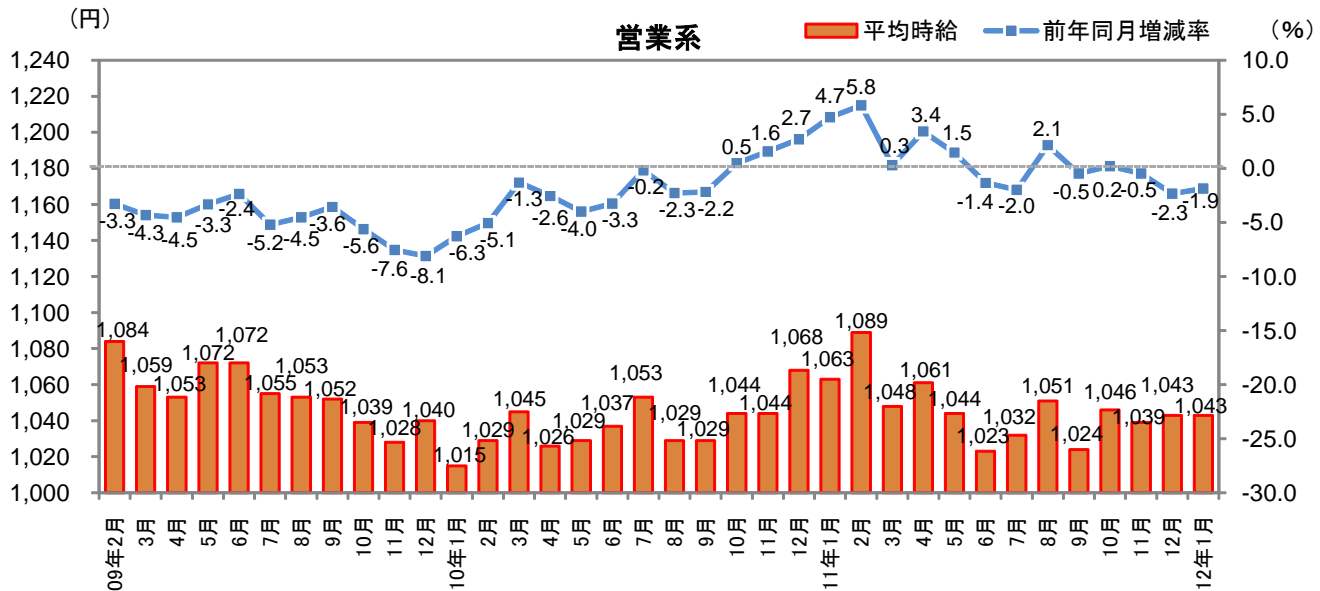
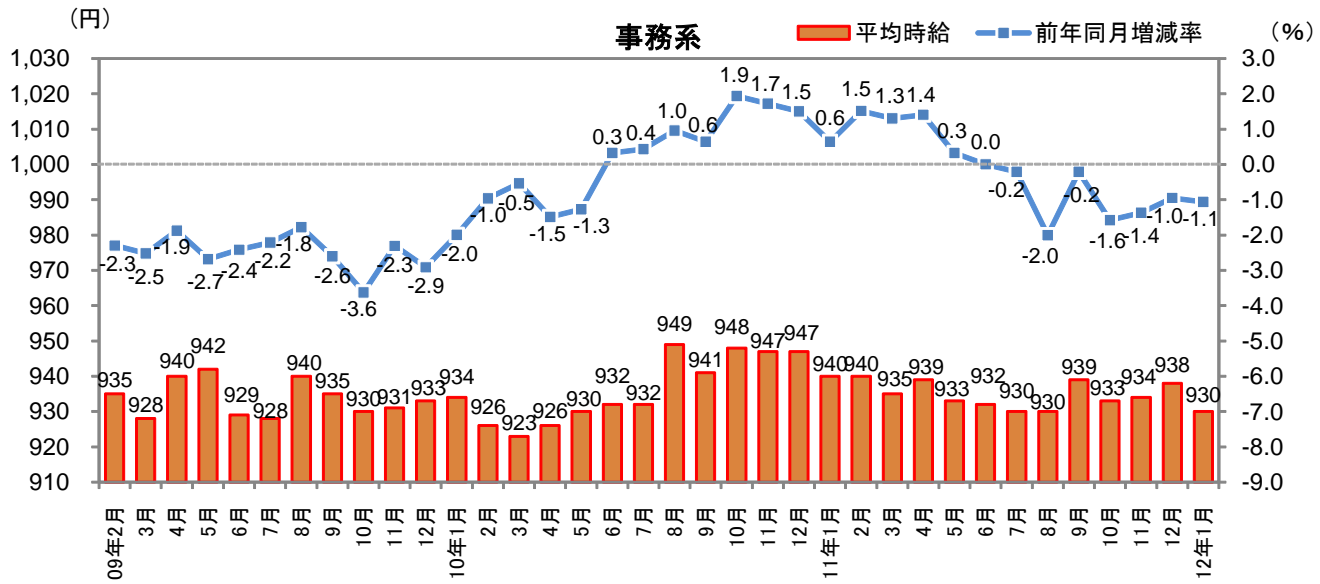
## 1. 三大都市圏 募集時平均時給調査

## ■三大都市圏職種別 平均時給推移



1. 三大都市圏 募集時平均時給調査

■三大都市圏職種別 平均時給推移



## 1. 三大都市圏 募集時平均時給調査

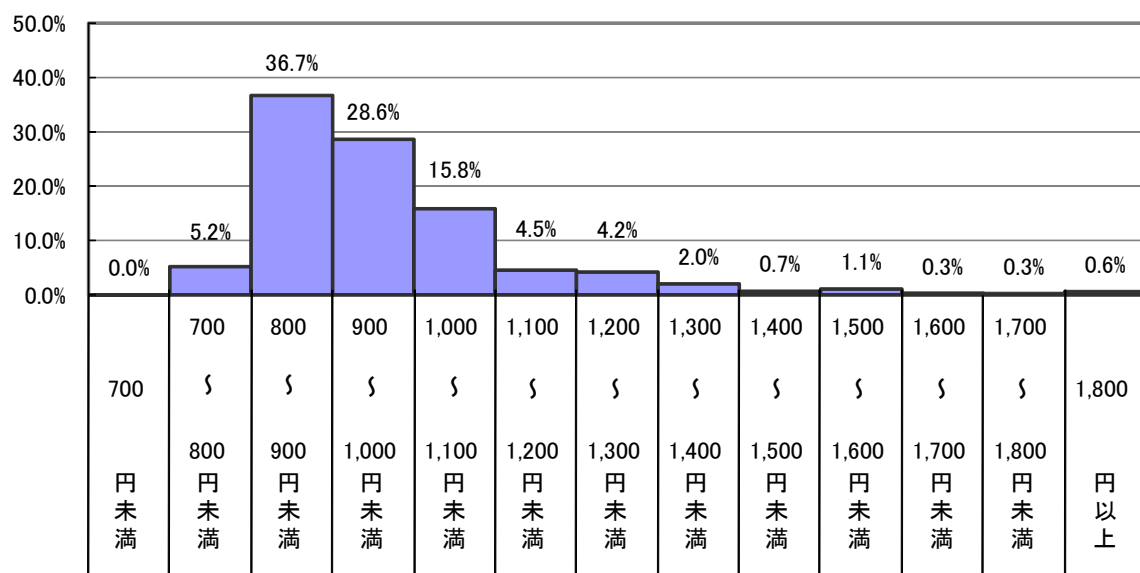
## ■三大都市圏(首都圏・関西・東海) 職種大分類別 時給分布

| 大分類       | 700  | 700<br>¥   | 800<br>¥   | 900<br>¥     | 1,000<br>¥   | 1,100<br>¥   | 1,200<br>¥   | 1,300<br>¥   | 1,400<br>¥   | 1,500<br>¥   | 1,600<br>¥   | 1,700<br>¥   | 1,800<br>¥ | 1,800<br>円以上 |
|-----------|------|------------|------------|--------------|--------------|--------------|--------------|--------------|--------------|--------------|--------------|--------------|------------|--------------|
|           | 円未満  | 800<br>円未満 | 900<br>円未満 | 1,000<br>円未満 | 1,100<br>円未満 | 1,200<br>円未満 | 1,300<br>円未満 | 1,400<br>円未満 | 1,500<br>円未満 | 1,600<br>円未満 | 1,700<br>円未満 | 1,800<br>円未満 | 円以上        |              |
| 販売・サービス系  | 0.0% | 10.5%      | 36.8%      | 24.1%        | 12.6%        | 5.4%         | 5.4%         | 3.0%         | 0.6%         | 1.4%         | 0.1%         | 0.0%         | 0.1%       |              |
| フード系      | -    | 2.6%       | 40.6%      | 34.5%        | 16.7%        | 3.5%         | 1.4%         | 0.3%         | 0.1%         | 0.2%         | -            | 0.0%         | 0.1%       |              |
| 製造・物流・清掃系 | -    | 4.2%       | 37.6%      | 30.7%        | 17.8%        | 5.0%         | 3.4%         | 0.8%         | 0.2%         | 0.3%         | 0.0%         | -            | 0.1%       |              |
| 事務系       | 0.0% | 2.4%       | 37.6%      | 27.7%        | 20.9%        | 4.7%         | 4.3%         | 1.3%         | 0.4%         | 0.5%         | 0.0%         | 0.0%         | 0.0%       |              |
| 営業系       | -    | 1.4%       | 14.0%      | 19.3%        | 30.7%        | 11.2%        | 12.5%        | 5.6%         | 1.4%         | 2.7%         | 0.1%         | -            | 1.1%       |              |
| 専門職系      | -    | 1.8%       | 27.6%      | 24.6%        | 14.4%        | 3.5%         | 8.1%         | 5.5%         | 3.1%         | 3.8%         | 1.8%         | 2.0%         | 3.8%       |              |
| その他       | -    | 3.7%       | 26.6%      | 23.8%        | 29.8%        | 5.2%         | 7.2%         | 2.3%         | -            | 0.3%         | -            | 0.3%         | 0.9%       |              |
| 全体        | 0.0% | 5.2%       | 36.7%      | 28.6%        | 15.8%        | 4.5%         | 4.2%         | 2.0%         | 0.7%         | 1.1%         | 0.3%         | 0.3%         | 0.6%       |              |

■ 最多時給帯

■ 10%以上の時給帯

※-: 件数0件



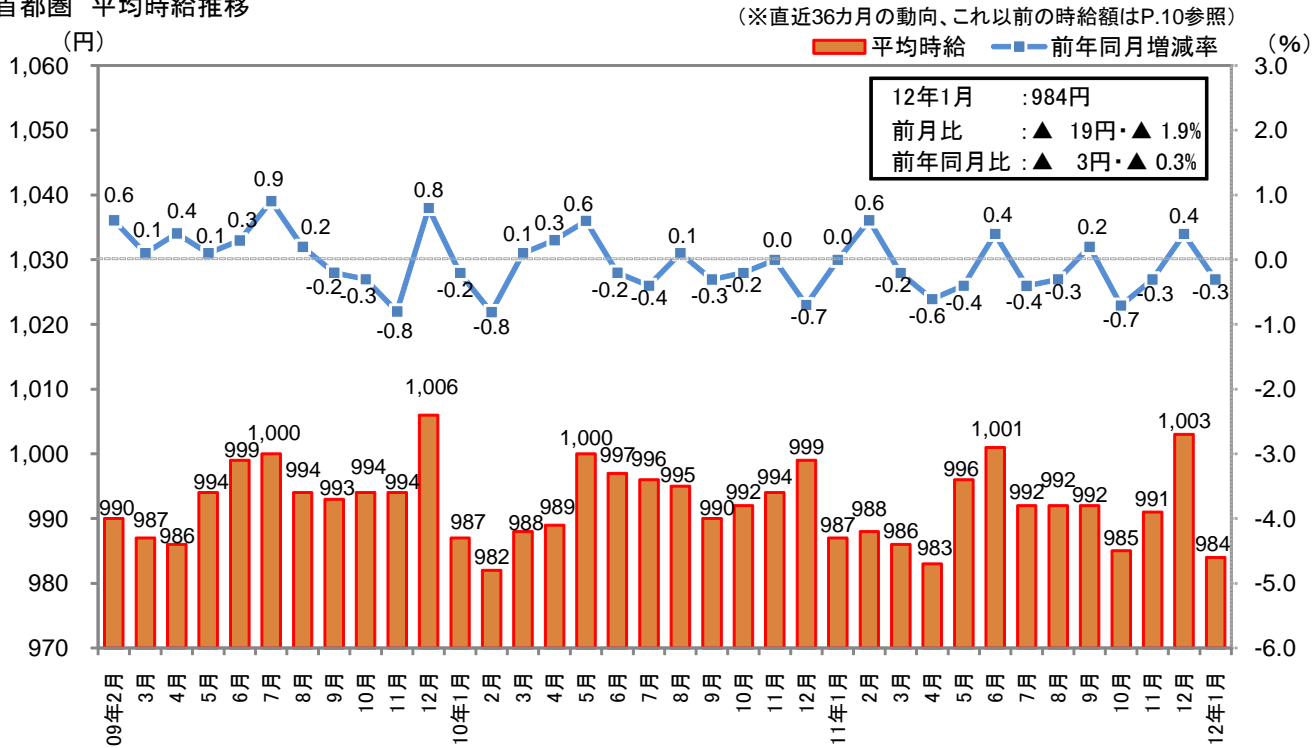
2. 三大都市圏別 募集時平均時給調査

2-1 首都圏(東京都、神奈川県、千葉県、埼玉県)

■首都圏 職種大分類別 平均時給推移

| 大分類       | 平均時給(円) |        |       | 前年同月比較 |       | 前月比較   |       |
|-----------|---------|--------|-------|--------|-------|--------|-------|
|           | 11年1月   | 11年12月 | 12年1月 | 増減額(円) | 増減率   | 増減額(円) | 増減率   |
| 販売・サービス系  | 960     | 990    | 975   | 15     | 1.6%  | ▲ 15   | -1.5% |
| フード系      | 948     | 955    | 955   | 7      | 0.7%  | 0      | 0.0%  |
| 製造・物流・清掃系 | 958     | 962    | 955   | ▲ 3    | -0.3% | ▲ 7    | -0.7% |
| 事務系       | 981     | 967    | 963   | ▲ 18   | -1.8% | ▲ 4    | -0.4% |
| 営業系       | 1,106   | 1,083  | 1,067 | ▲ 39   | -3.5% | ▲ 16   | -1.5% |
| 専門職系      | 1,148   | 1,152  | 1,106 | ▲ 42   | -3.7% | ▲ 46   | -4.0% |
| その他       | 980     | 1,017  | 999   | 19     | 1.9%  | ▲ 18   | -1.8% |
| 全体        | 987     | 1,003  | 984   | ▲ 3    | -0.3% | ▲ 19   | -1.9% |

■首都圏 平均時給推移



■首都圏 職種小分類別 平均時給

※職種小分類は、職種大分類の中から件数の多い職種のみ抜粋

| 大分類       | 小分類               | 平均時給(円) | 大分類       | 小分類                 | 平均時給(円) |
|-----------|-------------------|---------|-----------|---------------------|---------|
| 販売・サービス系  | 販売                | 988     | 製造・物流・清掃系 | 組立工                 | 975     |
|           | レジ                | 920     |           | 物流作業                | 951     |
|           | ファッションアドバイザー      | 912     |           | 構内作業(フォークリフト等オペレータ) | 946     |
|           | コンビニスタッフ          | 913     |           | ガソリンスタンドスタッフ        | 939     |
|           | カラオケボックススタッフ      | 920     |           | 清掃                  | 985     |
|           | レジャー施設業務全般        | 990     | 事務系       | 一般事務                | 946     |
|           | ホールスタッフ(パチンコ・遊戯場) | 1,197   |           | 受付                  | 935     |
|           | ホテルフロント           | 928     | 電話対応      | 1,028               |         |
|           | キャンペーンスタッフ        | 1,217   | 営業系       | 営業                  | 1,061   |
|           | CD・ビデオレンタルスタッフ    | 837     |           | テレフォンアポインター         | 1,135   |
|           | イベントスタッフ          | 1,126   | 専門職系      | ホームヘルパー             | 1,165   |
| フード系      | ホールスタッフ(飲食店)      | 961     |           | エステ・マッサージ           | 936     |
|           | ファストフード           | 940     |           | 看護師                 | 1,602   |
|           | 調理師               | 949     |           | 歯科衛生士               | 1,304   |
|           | 調理師見習い            | -       |           | 歯科助手                | 941     |
|           | 洗い場・パントリー         | 968     |           | 塾講師                 | 1,686   |
| 製造・物流・清掃系 | ドライバー・配送          | 986     |           | インストラクター            | 926     |
|           | 食品製造・販売           | 924     | キーパンチャー   | 974                 |         |

※「調理師見習い」は職種小分類項目見直しのためデータなし



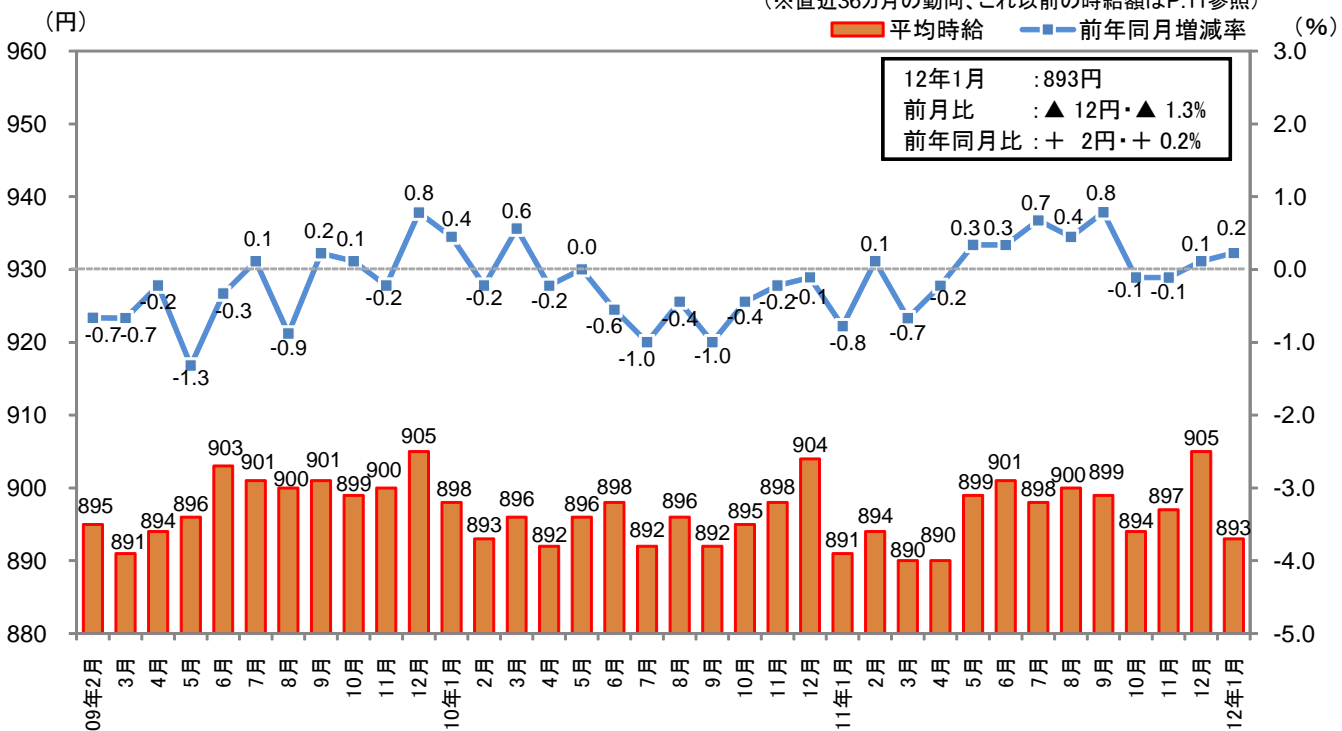
2. 三大都市圏別 募集時平均時給調査

2-2 関西(大阪府、兵庫県、京都府、奈良県、滋賀県、和歌山県)

■関西 職種大分類別 平均時給推移

| 大分類       | 平均時給(円) |        |       | 前年同月比較 |       | 前月比較   |       |
|-----------|---------|--------|-------|--------|-------|--------|-------|
|           | 11年1月   | 11年12月 | 12年1月 | 増減額(円) | 増減率   | 増減額(円) | 増減率   |
| 販売・サービス系  | 885     | 909    | 888   | 3      | 0.3%  | ▲ 21   | -2.3% |
| フード系      | 861     | 861    | 862   | 1      | 0.1%  | 1      | 0.1%  |
| 製造・物流・清掃系 | 882     | 886    | 877   | ▲ 5    | -0.6% | ▲ 9    | -1.0% |
| 事務系       | 887     | 903    | 890   | 3      | 0.3%  | ▲ 13   | -1.4% |
| 営業系       | 1,028   | 982    | 1,017 | ▲ 11   | -1.1% | 35     | 3.6%  |
| 専門職系      | 1,031   | 1,027  | 1,008 | ▲ 23   | -2.2% | ▲ 19   | -1.9% |
| その他       | 894     | 906    | 913   | 19     | 2.1%  | 7      | 0.8%  |
| 全体        | 891     | 905    | 893   | 2      | 0.2%  | ▲ 12   | -1.3% |

■関西全体 平均時給推移



■関西 職種小分類別 平均時給

※職種小分類は、職種大分類の中から件数の多い職種のみ抜粋

| 大分類          | 小分類               | 平均時給(円) | 大分類       | 小分類                 | 平均時給(円) |
|--------------|-------------------|---------|-----------|---------------------|---------|
| 販売・サービス系     | 販売                | 864     | 製造・物流・清掃系 | 組立工                 | 900     |
|              | レジ                | 836     |           | 物流作業                | 886     |
|              | ファッションアドバイザー      | 865     |           | 構内作業(フォークリフト等オペレータ) | 890     |
|              | コンビニスタッフ          | 824     |           | ガソリンスタンドスタッフ        | 864     |
|              | カラオケボックススタッフ      | 854     |           | 清掃                  | 890     |
|              | レジャー施設業務全般        | 897     | 事務系       | 一般事務                | 882     |
|              | ホールスタッフ(パチンコ・遊戯場) | 1,117   |           | 受付                  | 861     |
|              | ホテルフロント           | 874     |           | 電話対応                | 959     |
|              | キャンペーンスタッフ        | 1,013   | 営業系       | 営業                  | 1,010   |
|              | CD・ビデオレンタルスタッフ    | 804     |           | テレフォンアポインター         | 1,066   |
| イベントスタッフ     | 897               | 専門職系    | ホームヘルパー   | 1,152               |         |
| ホールスタッフ(飲食店) | 871               |         | エステ・マッサージ | 956                 |         |
| ファストフード      | 833               |         | 看護師       | 1,542               |         |
| 調理師          | 856               |         | 歯科衛生士     | 1,228               |         |
| 調理師見習い       | -                 |         | 歯科助手      | 859                 |         |
| 洗い場・パントリー    | 848               |         | 塾講師       | 1,447               |         |
| 製造・物流・清掃系    | ドライバー・配送          |         | 896       | インストラクター            | 909     |
| 食品製造・販売      | 846               | キーパンチャー | 936       |                     |         |

※「調理師見習い」は職種小分類項目見直しのためデータなし



## 2. 三大都市圏別 募集時平均時給調査

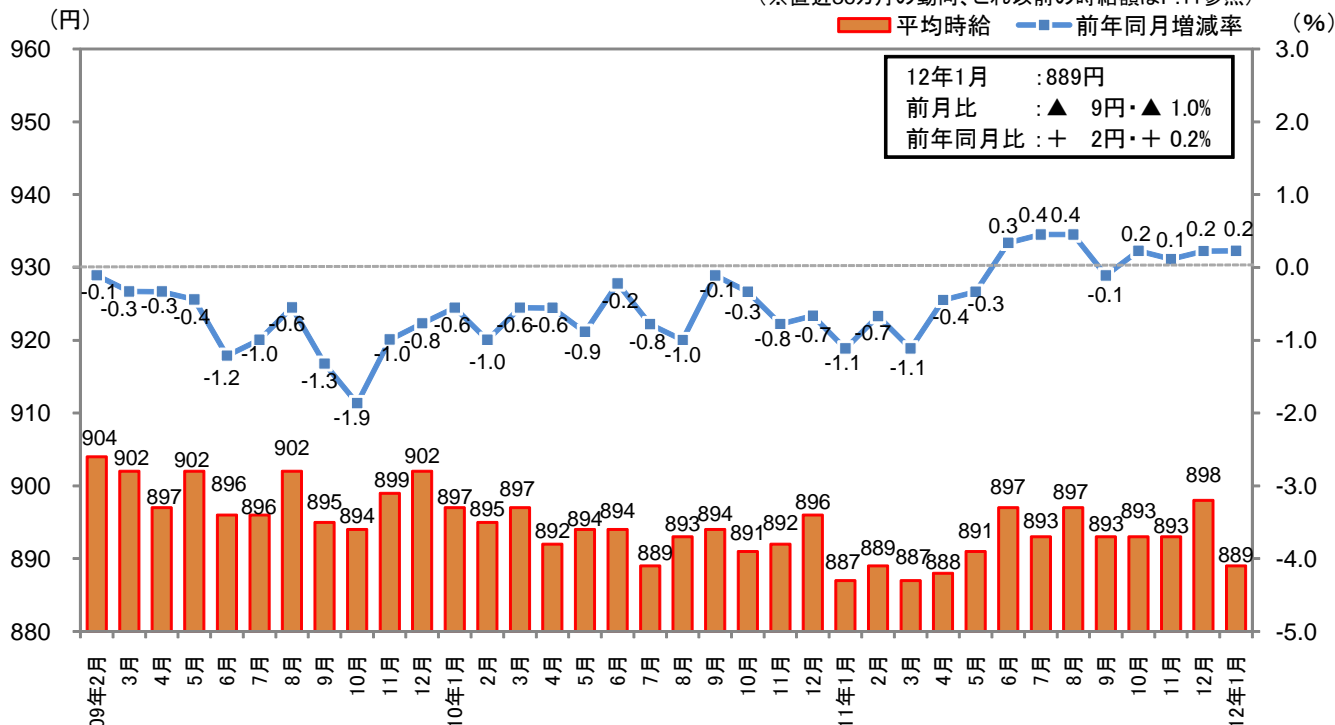
## 2-3 東海(愛知県、三重県、岐阜県、静岡県)

## ■東海 職種大分類別 平均時給推移

| 大分類       | 平均時給(円) |        |       | 前年同月比較 |       | 前月比較   |       |
|-----------|---------|--------|-------|--------|-------|--------|-------|
|           | 11年1月   | 11年12月 | 12年1月 | 増減額(円) | 増減率   | 増減額(円) | 増減率   |
| 販売・サービス系  | 878     | 888    | 872   | ▲ 6    | -0.7% | ▲ 16   | -1.8% |
| フード系      | 866     | 863    | 867   | 1      | 0.1%  | 4      | 0.5%  |
| 製造・物流・清掃系 | 895     | 904    | 896   | 1      | 0.1%  | ▲ 8    | -0.9% |
| 事務系       | 866     | 893    | 872   | 6      | 0.7%  | ▲ 21   | -2.4% |
| 営業系       | 992     | 975    | 996   | 4      | 0.4%  | 21     | 2.2%  |
| 専門職系      | 984     | 986    | 986   | 2      | 0.2%  | 0      | 0.0%  |
| その他       | 897     | 945    | 936   | 39     | 4.3%  | ▲ 9    | -1.0% |
| 全体        | 887     | 898    | 889   | 2      | 0.2%  | ▲ 9    | -1.0% |

## ■東海全体 平均時給推移

(※直近36カ月の動向、これ以前の時給額はP.11参照)



## ■東海 職種小分類別 平均時給

※職種小分類は、職種大分類の中から件数の多い職種のみ抜粋

| 大分類       | 小分類               | 平均時給(円) | 大分類       | 小分類                 | 平均時給(円) |
|-----------|-------------------|---------|-----------|---------------------|---------|
| 販売・サービス系  | 販売                | 872     | 製造・物流・清掃系 | 組立工                 | 925     |
|           | レジ                | 836     |           | 物流作業                | 896     |
|           | ファッションアドバイザー      | 885     |           | 構内作業(フォークリフト等オペレータ) | 938     |
|           | コンビニスタッフ          | 807     |           | ガソリンスタンドスタッフ        | 870     |
|           | カラオケボックススタッフ      | 886     |           | 清掃                  | 878     |
|           | レジャー施設業務全般        | 880     | 事務系       | 一般事務                | 867     |
|           | ホールスタッフ(パチンコ・遊戯場) | 1,137   |           | 受付                  | 858     |
|           | ホテルフロント           | 848     |           | 電話対応                | 916     |
|           | キャンペーンスタッフ        | 986     | 営業系       | 営業                  | 932     |
|           | CD・ビデオレンタルスタッフ    | 797     |           | テレフォンアポインター         | 1,061   |
| イベントスタッフ  | 1,022             | 専門職系    | ホームヘルパー   | 1,079               |         |
| フード系      | ホールスタッフ(飲食店)      |         | 872       | エステ・マッサージ           | 870     |
|           | ファストフード           |         | 839       | 看護師                 | 1,302   |
|           | 調理師               |         | 866       | 歯科衛生士               | 1,203   |
|           | 調理師見習い            |         | -         | 歯科助手                | 887     |
| 洗い場・パントリー | 843               |         | 塾講師       | 1,210               |         |
| 製造・物流・清掃系 | ドライバー・配送          |         | 921       | インストラクター            | 872     |
|           | 食品製造・販売           | 847     | キーパンチャー   | 913                 |         |

※「調理師見習い」は職種小分類項目見直しのためデータなし

## ＜参考＞三大都市圏 募集時平均時給調査 時系列データ

|       |           | 1月    | 2月    | 3月    | 4月    | 5月    | 6月    | 7月    | 8月    | 9月    | 10月   | 11月   | 12月   |       |
|-------|-----------|-------|-------|-------|-------|-------|-------|-------|-------|-------|-------|-------|-------|-------|
| 三大都市圏 | 販売・サービス系  | 2007年 | 920   | 915   | 919   | 917   | 927   | 926   | 926   | 935   | 936   | 936   | 943   | 942   |
|       |           | 2008年 | 933   | 929   | 930   | 930   | 942   | 939   | 937   | 936   | 940   | 943   | 945   | 948   |
|       |           | 2009年 | 938   | 929   | 932   | 929   | 932   | 932   | 942   | 937   | 938   | 937   | 936   | 937   |
|       |           | 2010年 | 929   | 921   | 925   | 926   | 930   | 931   | 931   | 933   | 933   | 934   | 936   | 938   |
|       |           | 2011年 | 923   | 926   | 919   | 921   | 937   | 936   | 935   | 929   | 935   | 937   | 942   | 949   |
|       |           | 2012年 | 933   |       |       |       |       |       |       |       |       |       |       |       |
|       | フード系      | 2007年 | 899   | 900   | 901   | 902   | 912   | 913   | 904   | 917   | 920   | 924   | 924   | 912   |
|       |           | 2008年 | 916   | 916   | 914   | 915   | 923   | 921   | 916   | 914   | 922   | 928   | 926   | 916   |
|       |           | 2009年 | 921   | 918   | 912   | 915   | 923   | 920   | 914   | 917   | 918   | 923   | 914   | 907   |
|       |           | 2010年 | 910   | 905   | 904   | 904   | 910   | 913   | 905   | 902   | 907   | 910   | 908   | 900   |
|       |           | 2011年 | 903   | 903   | 897   | 893   | 900   | 903   | 901   | 905   | 906   | 908   | 911   | 906   |
|       |           | 2012年 | 910   |       |       |       |       |       |       |       |       |       |       |       |
|       | 製造・物流・清掃系 | 2007年 | 935   | 933   | 932   | 932   | 936   | 940   | 940   | 945   | 945   | 948   | 951   | 953   |
|       |           | 2008年 | 944   | 941   | 937   | 935   | 941   | 939   | 941   | 940   | 938   | 941   | 940   | 937   |
|       |           | 2009年 | 932   | 923   | 920   | 920   | 919   | 917   | 926   | 915   | 913   | 914   | 920   | 916   |
|       |           | 2010年 | 916   | 911   | 914   | 910   | 911   | 917   | 919   | 918   | 919   | 920   | 926   | 925   |
|       |           | 2011年 | 923   | 924   | 923   | 916   | 920   | 925   | 927   | 925   | 924   | 924   | 930   | 930   |
|       |           | 2012年 | 922   |       |       |       |       |       |       |       |       |       |       |       |
|       | 事務系       | 2007年 | 963   | 969   | 973   | 964   | 966   | 961   | 960   | 968   | 965   | 966   | 974   | 963   |
|       |           | 2008年 | 960   | 957   | 952   | 958   | 968   | 952   | 949   | 957   | 960   | 965   | 953   | 961   |
|       |           | 2009年 | 953   | 935   | 928   | 940   | 942   | 929   | 928   | 940   | 935   | 930   | 931   | 933   |
|       |           | 2010年 | 934   | 926   | 923   | 926   | 930   | 932   | 932   | 949   | 941   | 948   | 947   | 947   |
|       |           | 2011年 | 940   | 940   | 935   | 939   | 933   | 932   | 930   | 930   | 939   | 933   | 934   | 938   |
|       |           | 2012年 | 930   |       |       |       |       |       |       |       |       |       |       |       |
| 営業系   | 2007年     | 1,070 | 1,077 | 1,075 | 1,077 | 1,095 | 1,105 | 1,105 | 1,124 | 1,130 | 1,090 | 1,097 | 1,140 |       |
|       | 2008年     | 1,135 | 1,121 | 1,107 | 1,103 | 1,109 | 1,098 | 1,113 | 1,103 | 1,091 | 1,101 | 1,112 | 1,132 |       |
|       | 2009年     | 1,083 | 1,084 | 1,059 | 1,053 | 1,072 | 1,072 | 1,055 | 1,053 | 1,052 | 1,039 | 1,028 | 1,040 |       |
|       | 2010年     | 1,015 | 1,029 | 1,045 | 1,026 | 1,029 | 1,037 | 1,053 | 1,029 | 1,029 | 1,044 | 1,044 | 1,068 |       |
|       | 2011年     | 1,063 | 1,089 | 1,048 | 1,061 | 1,044 | 1,023 | 1,032 | 1,051 | 1,024 | 1,046 | 1,039 | 1,043 |       |
|       | 2012年     | 1,043 |       |       |       |       |       |       |       |       |       |       |       |       |
| 専門職系  | 2007年     | 1,063 | 1,098 | 1,087 | 1,091 | 1,086 | 1,084 | 1,072 | 1,073 | 1,083 | 1,074 | 1,099 | 1,119 |       |
|       | 2008年     | 1,086 | 1,108 | 1,115 | 1,113 | 1,110 | 1,113 | 1,104 | 1,097 | 1,109 | 1,120 | 1,137 | 1,146 |       |
|       | 2009年     | 1,108 | 1,147 | 1,143 | 1,149 | 1,133 | 1,135 | 1,130 | 1,109 | 1,113 | 1,114 | 1,125 | 1,139 |       |
|       | 2010年     | 1,109 | 1,117 | 1,136 | 1,128 | 1,131 | 1,122 | 1,104 | 1,101 | 1,092 | 1,107 | 1,120 | 1,116 |       |
|       | 2011年     | 1,102 | 1,110 | 1,110 | 1,108 | 1,102 | 1,114 | 1,108 | 1,102 | 1,087 | 1,066 | 1,081 | 1,096 |       |
|       | 2012年     | 1,063 |       |       |       |       |       |       |       |       |       |       |       |       |
| 全体    | 2007年     | 931   | 932   | 933   | 930   | 940   | 942   | 935   | 948   | 948   | 947   | 954   | 958   |       |
|       | 2008年     | 946   | 946   | 944   | 942   | 953   | 952   | 948   | 949   | 952   | 955   | 956   | 957   |       |
|       | 2009年     | 949   | 947   | 944   | 945   | 952   | 954   | 953   | 949   | 949   | 948   | 948   | 955   |       |
|       | 2010年     | 944   | 938   | 943   | 940   | 947   | 949   | 945   | 944   | 943   | 945   | 947   | 951   |       |
|       | 2011年     | 940   | 942   | 936   | 934   | 946   | 952   | 946   | 946   | 947   | 943   | 948   | 956   |       |
|       | 2012年     | 942   |       |       |       |       |       |       |       |       |       |       |       |       |
| 首都圏   | 販売・サービス系  | 2007年 | 944   | 943   | 947   | 945   | 957   | 953   | 953   | 959   | 958   | 957   | 966   | 966   |
|       |           | 2008年 | 962   | 959   | 962   | 961   | 973   | 971   | 970   | 967   | 973   | 975   | 980   | 981   |
|       |           | 2009年 | 971   | 966   | 964   | 965   | 963   | 964   | 973   | 965   | 965   | 966   | 966   | 969   |
|       |           | 2010年 | 961   | 953   | 959   | 962   | 969   | 969   | 968   | 973   | 969   | 968   | 969   | 972   |
|       |           | 2011年 | 960   | 964   | 955   | 959   | 982   | 980   | 971   | 968   | 972   | 974   | 978   | 990   |
|       |           | 2012年 | 975   |       |       |       |       |       |       |       |       |       |       |       |
|       | フード系      | 2007年 | 936   | 940   | 943   | 941   | 950   | 955   | 946   | 956   | 957   | 960   | 965   | 951   |
|       |           | 2008年 | 955   | 958   | 961   | 957   | 966   | 967   | 962   | 963   | 968   | 973   | 974   | 957   |
|       |           | 2009年 | 963   | 964   | 958   | 959   | 967   | 964   | 961   | 966   | 967   | 974   | 965   | 959   |
|       |           | 2010年 | 953   | 949   | 949   | 952   | 960   | 960   | 957   | 952   | 953   | 958   | 955   | 949   |
|       |           | 2011年 | 948   | 951   | 948   | 938   | 945   | 949   | 948   | 953   | 953   | 955   | 960   | 955   |
|       |           | 2012年 | 955   |       |       |       |       |       |       |       |       |       |       |       |
|       | 製造・物流・清掃系 | 2007年 | 953   | 957   | 959   | 954   | 958   | 963   | 961   | 965   | 964   | 965   | 974   | 972   |
|       |           | 2008年 | 972   | 968   | 966   | 964   | 971   | 973   | 976   | 979   | 972   | 977   | 979   | 969   |
|       |           | 2009年 | 972   | 963   | 958   | 959   | 956   | 956   | 968   | 955   | 949   | 950   | 956   | 955   |
|       |           | 2010年 | 953   | 945   | 947   | 948   | 947   | 949   | 957   | 951   | 952   | 952   | 962   | 957   |
|       |           | 2011年 | 958   | 956   | 961   | 952   | 956   | 960   | 964   | 959   | 959   | 956   | 962   | 962   |
|       |           | 2012年 | 955   |       |       |       |       |       |       |       |       |       |       |       |
|       | 事務系       | 2007年 | 1,012 | 1,021 | 1,026 | 1,013 | 1,016 | 1,013 | 1,009 | 1,015 | 1,009 | 1,008 | 1,019 | 1,001 |
|       |           | 2008年 | 1,005 | 1,006 | 1,002 | 1,009 | 1,018 | 1,004 | 993   | 1,007 | 1,010 | 1,020 | 1,007 | 1,006 |
|       |           | 2009年 | 998   | 982   | 972   | 985   | 988   | 971   | 971   | 994   | 987   | 972   | 976   | 973   |
|       |           | 2010年 | 980   | 962   | 960   | 972   | 969   | 974   | 969   | 999   | 985   | 990   | 987   | 990   |
|       |           | 2011年 | 981   | 980   | 982   | 985   | 972   | 970   | 964   | 967   | 977   | 965   | 963   | 967   |
|       |           | 2012年 | 963   |       |       |       |       |       |       |       |       |       |       |       |
| 営業系   | 2007年     | 1,099 | 1,099 | 1,103 | 1,095 | 1,113 | 1,126 | 1,120 | 1,130 | 1,168 | 1,121 | 1,128 | 1,160 |       |
|       | 2008年     | 1,169 | 1,173 | 1,156 | 1,151 | 1,138 | 1,135 | 1,150 | 1,127 | 1,124 | 1,140 | 1,152 | 1,166 |       |
|       | 2009年     | 1,120 | 1,133 | 1,076 | 1,082 | 1,110 | 1,098 | 1,088 | 1,073 | 1,102 | 1,070 | 1,057 | 1,096 |       |
|       | 2010年     | 1,055 | 1,078 | 1,086 | 1,041 | 1,067 | 1,047 | 1,093 | 1,071 | 1,047 | 1,073 | 1,084 | 1,128 |       |
|       | 2011年     | 1,106 | 1,142 | 1,077 | 1,125 | 1,074 | 1,064 | 1,081 | 1,088 | 1,051 | 1,083 | 1,062 | 1,083 |       |
|       | 2012年     | 1,067 |       |       |       |       |       |       |       |       |       |       |       |       |
| 専門職系  | 2007年     | 1,097 | 1,139 | 1,125 | 1,133 | 1,134 | 1,129 | 1,115 | 1,110 | 1,118 | 1,107 | 1,130 | 1,152 |       |
|       | 2008年     | 1,128 | 1,149 | 1,161 | 1,164 | 1,158 | 1,176 | 1,154 | 1,138 | 1,157 | 1,176 | 1,196 | 1,198 |       |
|       | 2009年     | 1,147 | 1,188 | 1,195 | 1,192 | 1,182 | 1,196 | 1,194 | 1,168 | 1,167 | 1,169 | 1,173 | 1,193 |       |
|       | 2010年     | 1,153 | 1,159 | 1,174 | 1,185 | 1,192 | 1,181 | 1,163 | 1,152 | 1,147 | 1,169 | 1,178 | 1,167 |       |
|       | 2011年     | 1,148 | 1,162 | 1,168 | 1,161 | 1,154 | 1,164 | 1,156 | 1,150 | 1,132 | 1,113 | 1,133 | 1,152 |       |
|       | 2012年     | 1,106 |       |       |       |       |       |       |       |       |       |       |       |       |
| 全体    | 2007年     | 963   | 967   | 969   | 964   | 974   | 977   | 970   | 980   | 977   | 976   | 987   | 991   |       |
|       | 2008年     | 982   | 984   | 986   | 982   | 993   | 996   | 991   | 992   | 995   | 997   | 1,002 | 998   |       |
|       | 2009年     | 989   | 990   | 987   | 986   | 994   | 999   | 1,000 | 994   | 993   | 994   | 994   | 1,006 |       |
|       | 2010年     | 987   | 982   | 988   | 989   | 1,000 | 997   | 996   | 995   | 990   | 992   | 994   | 999   |       |
|       | 2011年     | 987   | 988   | 986   | 983   | 996   | 1,001 | 992   | 992   | 992   | 985   | 991   | 1,003 |       |
|       | 2012年     | 984   |       |       |       |       |       |       |       |       |       |       |       |       |

## ＜参考＞三大都市圏 募集時平均時給調査 時系列データ

|      |           | 1月    | 2月    | 3月    | 4月    | 5月    | 6月    | 7月    | 8月    | 9月    | 10月   | 11月   | 12月   |     |
|------|-----------|-------|-------|-------|-------|-------|-------|-------|-------|-------|-------|-------|-------|-----|
| 関西   | 販売・サービス系  | 2007年 | 884   | 876   | 882   | 878   | 887   | 892   | 887   | 902   | 900   | 899   | 906   | 911 |
|      |           | 2008年 | 899   | 895   | 896   | 895   | 914   | 906   | 904   | 906   | 899   | 900   | 898   | 899 |
|      |           | 2009年 | 892   | 885   | 892   | 887   | 897   | 897   | 907   | 903   | 911   | 908   | 903   | 914 |
|      |           | 2010年 | 898   | 888   | 893   | 896   | 897   | 895   | 893   | 898   | 895   | 897   | 901   | 908 |
|      |           | 2011年 | 885   | 886   | 885   | 891   | 899   | 891   | 901   | 892   | 895   | 895   | 900   | 909 |
|      |           | 2012年 | 888   |       |       |       |       |       |       |       |       |       |       |     |
|      | フード系      | 2007年 | 845   | 846   | 848   | 848   | 851   | 853   | 847   | 856   | 855   | 857   | 857   | 854 |
|      |           | 2008年 | 857   | 858   | 857   | 861   | 867   | 867   | 863   | 864   | 865   | 868   | 865   | 863 |
|      |           | 2009年 | 863   | 860   | 859   | 859   | 864   | 864   | 863   | 863   | 865   | 869   | 866   | 862 |
|      |           | 2010年 | 866   | 864   | 861   | 859   | 864   | 862   | 859   | 861   | 862   | 864   | 866   | 859 |
|      |           | 2011年 | 861   | 862   | 859   | 859   | 862   | 861   | 859   | 864   | 861   | 862   | 864   | 861 |
|      |           | 2012年 | 862   |       |       |       |       |       |       |       |       |       |       |     |
|      | 製造・物流・清掃系 | 2007年 | 902   | 896   | 894   | 898   | 904   | 905   | 905   | 912   | 911   | 919   | 913   | 913 |
|      |           | 2008年 | 912   | 908   | 900   | 900   | 907   | 907   | 905   | 907   | 897   | 898   | 894   | 882 |
|      |           | 2009年 | 872   | 874   | 867   | 867   | 867   | 872   | 884   | 872   | 872   | 881   | 882   | 879 |
|      |           | 2010年 | 876   | 873   | 879   | 874   | 881   | 886   | 883   | 885   | 882   | 886   | 887   | 888 |
|      |           | 2011年 | 882   | 883   | 885   | 882   | 883   | 887   | 887   | 886   | 880   | 879   | 885   | 886 |
|      |           | 2012年 | 877   |       |       |       |       |       |       |       |       |       |       |     |
|      | 事務系       | 2007年 | 892   | 893   | 894   | 886   | 898   | 892   | 891   | 904   | 897   | 902   | 899   | 895 |
|      |           | 2008年 | 904   | 898   | 894   | 900   | 912   | 892   | 894   | 899   | 890   | 893   | 888   | 890 |
|      |           | 2009年 | 891   | 877   | 877   | 887   | 884   | 878   | 878   | 878   | 872   | 882   | 875   | 881 |
|      |           | 2010年 | 878   | 877   | 877   | 881   | 889   | 882   | 891   | 889   | 886   | 894   | 891   | 903 |
|      |           | 2011年 | 887   | 890   | 887   | 886   | 885   | 886   | 886   | 883   | 887   | 893   | 898   | 903 |
|      |           | 2012年 | 890   |       |       |       |       |       |       |       |       |       |       |     |
| 営業系  | 2007年     | 1,045 | 1,036 | 1,030 | 1,042 | 1,064 | 1,089 | 1,092 | 1,127 | 1,089 | 1,070 | 1,040 | 1,076 |     |
|      | 2008年     | 1,088 | 1,019 | 1,065 | 1,063 | 1,095 | 1,075 | 1,080 | 1,076 | 1,059 | 1,078 | 1,072 | 1,102 |     |
|      | 2009年     | 1,047 | 1,035 | 1,050 | 1,015 | 1,018 | 1,041 | 1,031 | 1,031 | 1,001 | 1,004 | 1,009 | 975   |     |
|      | 2010年     | 948   | 965   | 993   | 1,010 | 1,000 | 1,005 | 1,016 | 993   | 1,017 | 1,022 | 1,012 | 1,016 |     |
|      | 2011年     | 1,028 | 1,047 | 1,029 | 991   | 1,024 | 974   | 975   | 1,009 | 993   | 999   | 1,018 | 982   |     |
|      | 2012年     | 1,017 |       |       |       |       |       |       |       |       |       |       |       |     |
| 専門職系 | 2007年     | 1,045 | 1,070 | 1,057 | 1,057 | 1,044 | 1,051 | 1,033 | 1,040 | 1,051 | 1,035 | 1,069 | 1,079 |     |
|      | 2008年     | 1,048 | 1,075 | 1,071 | 1,071 | 1,056 | 1,048 | 1,039 | 1,075 | 1,050 | 1,042 | 1,090 | 1,069 |     |
|      | 2009年     | 1,061 | 1,112 | 1,078 | 1,114 | 1,061 | 1,058 | 1,037 | 1,055 | 1,061 | 1,043 | 1,059 | 1,051 |     |
|      | 2010年     | 1,056 | 1,064 | 1,079 | 1,050 | 1,036 | 1,037 | 1,014 | 1,031 | 1,000 | 1,015 | 1,035 | 1,034 |     |
|      | 2011年     | 1,031 | 1,050 | 1,035 | 1,040 | 1,034 | 1,047 | 1,040 | 1,043 | 1,037 | 1,008 | 1,009 | 1,027 |     |
|      | 2012年     | 1,008 |       |       |       |       |       |       |       |       |       |       |       |     |
| 全体   | 2007年     | 888   | 888   | 886   | 884   | 891   | 897   | 889   | 907   | 902   | 900   | 905   | 911   |     |
|      | 2008年     | 902   | 901   | 897   | 896   | 908   | 906   | 900   | 908   | 899   | 898   | 902   | 898   |     |
|      | 2009年     | 894   | 895   | 891   | 894   | 896   | 903   | 901   | 900   | 901   | 899   | 900   | 905   |     |
|      | 2010年     | 898   | 893   | 896   | 892   | 896   | 898   | 892   | 896   | 892   | 895   | 898   | 904   |     |
|      | 2011年     | 891   | 894   | 890   | 890   | 899   | 901   | 898   | 900   | 899   | 894   | 897   | 905   |     |
|      | 2012年     | 893   |       |       |       |       |       |       |       |       |       |       |       |     |
| 東海   | 販売・サービス系  | 2007年 | 902   | 893   | 894   | 895   | 902   | 900   | 906   | 906   | 912   | 917   | 917   | 913 |
|      |           | 2008年 | 900   | 898   | 897   | 894   | 901   | 904   | 899   | 901   | 906   | 912   | 909   | 906 |
|      |           | 2009年 | 898   | 893   | 896   | 888   | 891   | 892   | 902   | 907   | 897   | 896   | 902   | 894 |
|      |           | 2010年 | 892   | 888   | 888   | 886   | 885   | 882   | 890   | 885   | 890   | 892   | 894   | 894 |
|      |           | 2011年 | 878   | 878   | 882   | 883   | 883   | 885   | 885   | 882   | 885   | 885   | 889   | 888 |
|      |           | 2012年 | 872   |       |       |       |       |       |       |       |       |       |       |     |
|      | フード系      | 2007年 | 866   | 862   | 864   | 864   | 872   | 870   | 871   | 875   | 875   | 880   | 877   | 877 |
|      |           | 2008年 | 876   | 876   | 877   | 877   | 879   | 879   | 880   | 877   | 883   | 890   | 887   | 879 |
|      |           | 2009年 | 878   | 884   | 876   | 874   | 877   | 873   | 871   | 879   | 871   | 876   | 873   | 868 |
|      |           | 2010年 | 875   | 872   | 871   | 872   | 872   | 871   | 864   | 867   | 870   | 866   | 868   | 862 |
|      |           | 2011年 | 866   | 866   | 864   | 864   | 866   | 868   | 863   | 866   | 867   | 866   | 867   | 863 |
|      |           | 2012年 | 867   |       |       |       |       |       |       |       |       |       |       |     |
|      | 製造・物流・清掃系 | 2007年 | 944   | 934   | 926   | 927   | 931   | 942   | 945   | 940   | 941   | 944   | 948   | 963 |
|      |           | 2008年 | 925   | 927   | 924   | 915   | 920   | 916   | 919   | 919   | 917   | 913   | 909   | 907 |
|      |           | 2009年 | 893   | 890   | 887   | 880   | 888   | 881   | 884   | 884   | 889   | 885   | 893   | 893 |
|      |           | 2010年 | 892   | 887   | 891   | 880   | 880   | 888   | 891   | 895   | 893   | 897   | 893   | 901 |
|      |           | 2011年 | 895   | 894   | 886   | 881   | 884   | 894   | 896   | 902   | 903   | 898   | 901   | 904 |
|      |           | 2012年 | 896   |       |       |       |       |       |       |       |       |       |       |     |
|      | 事務系       | 2007年 | 884   | 879   | 892   | 890   | 887   | 882   | 885   | 893   | 897   | 898   | 904   | 914 |
|      |           | 2008年 | 887   | 886   | 889   | 886   | 893   | 888   | 890   | 898   | 889   | 890   | 886   | 885 |
|      |           | 2009年 | 883   | 877   | 867   | 861   | 859   | 860   | 853   | 871   | 865   | 865   | 867   | 883 |
|      |           | 2010年 | 867   | 876   | 872   | 863   | 869   | 874   | 867   | 874   | 882   | 884   | 877   | 864 |
|      |           | 2011年 | 866   | 883   | 865   | 869   | 868   | 874   | 878   | 881   | 876   | 877   | 885   | 893 |
|      |           | 2012年 | 872   |       |       |       |       |       |       |       |       |       |       |     |
| 営業系  | 2007年     | 991   | 1,058 | 1,037 | 1,065 | 1,080 | 1,065 | 1,066 | 1,099 | 1,031 | 998   | 1,058 | 1,136 |     |
|      | 2008年     | 1,069 | 1,055 | 1,031 | 1,007 | 1,043 | 1,036 | 1,032 | 1,068 | 1,025 | 997   | 1,016 | 1,028 |     |
|      | 2009年     | 1,014 | 1,020 | 1,030 | 1,040 | 1,031 | 1,042 | 996   | 1,031 | 986   | 1,014 | 986   | 1,056 |     |
|      | 2010年     | 1,048 | 1,001 | 1,024 | 1,013 | 1,003 | 1,067 | 1,013 | 1,005 | 1,010 | 1,008 | 989   | 1,004 |     |
|      | 2011年     | 992   | 1,001 | 1,012 | 1,012 | 973   | 991   | 977   | 986   | 988   | 996   | 964   | 975   |     |
|      | 2012年     | 996   |       |       |       |       |       |       |       |       |       |       |       |     |
| 専門職系 | 2007年     | 970   | 1,007 | 1,002 | 1,007 | 991   | 997   | 989   | 1,001 | 1,004 | 1,004 | 1,011 | 1,023 |     |
|      | 2008年     | 1,004 | 1,013 | 1,031 | 1,004 | 1,013 | 996   | 1,006 | 1,001 | 1,001 | 1,009 | 997   | 1,043 |     |
|      | 2009年     | 1,026 | 1,059 | 1,054 | 1,057 | 1,041 | 1,008 | 1,002 | 985   | 976   | 978   | 1,015 | 1,029 |     |
|      | 2010年     | 1,003 | 1,021 | 1,046 | 1,027 | 1,014 | 991   | 962   | 984   | 978   | 959   | 980   | 1,014 |     |
|      | 2011年     | 984   | 993   | 1,011 | 1,012 | 1,005 | 1,013 | 1,009 | 1,018 | 971   | 970   | 971   | 986   |     |
|      | 2012年     | 986   |       |       |       |       |       |       |       |       |       |       |       |     |
| 全体   | 2007年     | 904   | 899   | 898   | 899   | 906   | 907   | 907   | 912   | 913   | 917   | 918   | 922   |     |
|      | 2008年     | 907   | 905   | 905   | 900   | 906   | 907   | 905   | 907   | 907   | 911   | 908   | 909   |     |
|      | 2009年     | 902   | 904   | 902   | 897   | 902   | 896   | 896   | 902   | 895   | 894   | 899   | 902   |     |
|      | 2010年     | 897   | 895   | 897   | 892   | 894   | 894   | 889   | 893   | 894   | 891   | 892   | 896   |     |
|      | 2011年     | 887   | 889   | 887   | 888   | 891   | 897   | 893   | 897   | 893   | 893   | 893   | 898   |     |
|      | 2012年     | 889   |       |       |       |       |       |       |       |       |       |       |       |     |

## &lt;参考&gt;全国 エリア別 募集時平均時給調査

## 全国 エリア別 職種大分類別 平均時給

## ■全国 エリア別 職種大分類別 平均時給

※-: サンプル数10件未満のデータ

| 大分類       | 平均時給(円) |       |       |       |        |     |       |       |     |
|-----------|---------|-------|-------|-------|--------|-----|-------|-------|-----|
|           | 北海道     | 東北    | 北関東   | 首都圏   | 甲信越・北陸 | 東海  | 関西    | 中国・四国 | 九州  |
| 販売・サービス系  | 769     | 787   | 870   | 975   | 804    | 872 | 888   | 831   | 783 |
| フード系      | 751     | 780   | 840   | 955   | 813    | 867 | 862   | 823   | 761 |
| 製造・物流・清掃系 | 752     | 791   | 859   | 955   | 804    | 896 | 877   | 835   | 771 |
| 事務系       | 821     | 834   | 862   | 963   | 853    | 872 | 890   | 892   | 833 |
| 営業系       | 907     | 1,062 | 1,045 | 1,067 | 967    | 996 | 1,017 | 1,003 | 903 |
| 専門職系      | 908     | 919   | 941   | 1,106 | 895    | 986 | 1,008 | 953   | 857 |
| その他       | -       | 906   | -     | 999   | -      | 936 | 913   | 845   | 801 |
| 全体        | 790     | 810   | 867   | 984   | 816    | 889 | 893   | 843   | 782 |

## &lt;集計対象媒体について&gt;

『TOWNWORK』(以下TW)および『TOWNWORK 社員』(以下TW社員)は東日本大震災の影響により、2011年3月14日号は9版(TW東武伊勢崎沿線版、TW田園都市沿線版、TW京急・根岸沿線・横須賀版、TW東西・京葉沿線版、TW八王子・立川・青梅・あきる野版、TW所沢・川越版、TW茨城版、TW社員横浜南・県央・湘南版、TW社員渋谷・東京南部・横浜北版)、3月22日号と3月28日号は1版(TW茨城版)で発行されませんでした。データは集計対象に含めて算出しております。また、TW仙台版は同年3月14日・22日・28日号分がデータ算出不可のため、4月4日号は2版(TW茨城版、TW仙台版)、4月11日号は1版(TW仙台版)で発行されなかったため、集計対象から外し算出しております。