

2018年3月度の派遣平均時給は1,536円。 18ヶ月ぶりに前年同月比プラス、 オフィスワーク系・営業系・クリエイティブ系が過去最高を記録。

『エン派遣』三大都市圏の募集時平均時給レポート（2018年3月）

人材採用・入社後活躍のエン・ジャパン株式会社（本社：東京都新宿区、代表取締役社長：鈴木孝二）が運営する日本最大級の派遣のお仕事まとめサイト『エン派遣』（<https://haken.en-japan.com/>）では、サイトに掲載されたすべての職種（※）の求人情報をエリア別（※）に集計し、募集時の平均時給分析を行なっています。2018年3月度の集計結果がまとまりましたので、お知らせします。

※『エン派遣』上で分類されている職種、エリア

【概況】

■ 3月度の三大都市圏平均時給は、1,536円。 18ヶ月ぶりに前年同月比プラス。

2018年3月度の三大都市圏平均時給は1,536円でした。前月比+9円・0.6%増、前年同月比+1円・0.1%増と18カ月ぶりに前年同月比プラスに転じました。平均時給の引き上げに影響したのは、掲載案件数が全体の6割を占めるオフィスワーク系の時給高です。過去最高時給を記録しました。正社員の有効求人倍率上昇、無期転換本格化を受けて、派遣スタッフ確保が難航。例年よりも高時給で求人募集を行ない、採用強化を図る派遣会社が増えていることが伺えます。

■ 3月度の三大都市圏職種別平均時給は、 オフィスワーク系・営業系・クリエイティブ系が過去最高を記録。

職種別の平均時給は、すべての職種が前年同月比プラス、「オフィスワーク系」「営業・販売・サービス系」「クリエイティブ系」は過去最高時給です。具体的な時給額は、53ヶ月プラスを続けている「オフィスワーク系」職種が1,552円（前月比+21円・1.3%増、前年同月比+32円・2.1%増）、「営業・販売・サービス系」職種が1,443円（同+13円・0.9%増、同+19円・1.3%増）、「クリエイティブ系」職種が1,768円（同+11円・0.6%増、同+74円・4.3%増）、「IT系」職種が2,098円（同-33円・1.5%減、同+33円・1.6%増）、「技術系」職種が1,761円（同-7円・0.4%減、同+45円・2.6%増）、「医療・介護系」職種が1,251円（同-6円・0.4%減、同+15円・1.2%増）でした。

■ 3月度のエリア別平均時給は、 三大都市圏すべてが10ヶ月連続で前年同月比マイナス。

エリア別平均時給は、三大都市圏すべてが9ヶ月連続で前年同月比マイナス。関東エリアは1,584円（前月比+6円・0.4%増、前年同月比-5円・0.3%減）、東海エリアは1,323円（同+7円・0.6%増、同-8円・0.6%減）、関西エリアは1,334円（同+4円・0.3%増、同-7円・0.5%減）でした。

本ニュースリリースに関する問合せ先

広報担当：森本、大原、松田、清水

<https://corp.en-japan.com/>

エン・ジャパン株式会社

〒163-1335 新宿区西新宿6-5-1 新宿アイランドタワー

TEL：03-3342-6590 FAX：03-3342-4507 MAIL：en-press@en-japan.com

【調査概要】

▼集計対象

エン・ジャパンが運営する日本最大級の派遣のお仕事まとめサイト『エン派遣』
(<https://haken.en-japan.com/>) に掲載された求人情報より、募集時の平均時給を集計いたしました。

▼対象エリア

関東（東京都、神奈川県、埼玉県、千葉県、茨城県、群馬県、栃木県、山梨県）
東海（愛知県、岐阜県、三重県、静岡県）
関西（大阪府、兵庫県、京都府、滋賀県、奈良県、和歌山県）

▼集計対象職種

- ◎ オフィスワーク系
一般事務、営業事務、経理・財務、秘書、受付、総務・人事、貿易・国際事務など
- ◎ 営業・販売・サービス系
営業・企画営業、販売、窓口・ショールーム、テレマーケティングなど
- ◎ クリエイティブ系
WEBデザイナー、編集・制作・校正、デザイナー、DTPオペレーターなど
- ◎ IT系
SE、プログラマー、ネットワークエンジニア、テスト・評価、
運用管理・保守、ユーザーサポートなど
- ◎ 技術系
CADオペレーター、CAD・設計、ハード系設計など
- ◎ 医療介護・教育系
医療事務、治験関連、介護関連、看護師・准看護師、研究開発など
- ◎ その他
製造業務、軽作業、ドライバー、インストラクター・講師など

日本最大級の派遣のお仕事まとめサイト 『エン派遣』



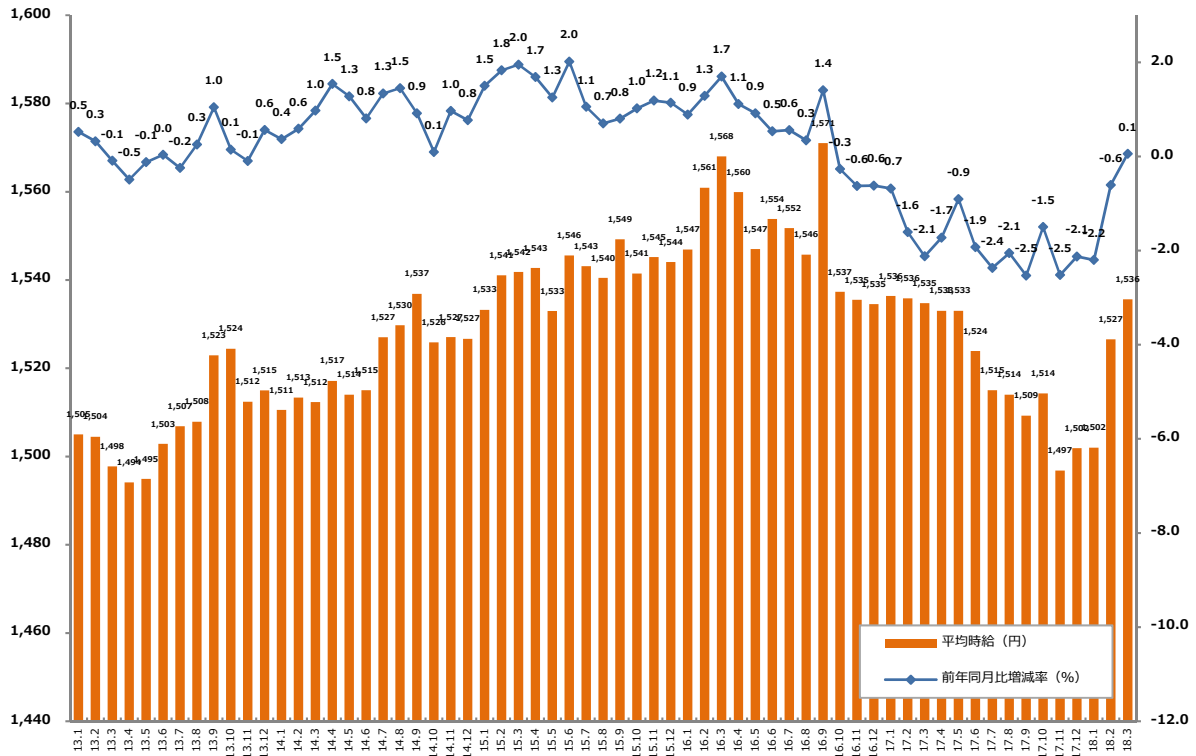
en エン派遣

<https://haken.en-japan.com/>

派遣の仕事を探す求職者と、全国の優良人材派遣会社を結ぶ、日本最大級の派遣のお仕事まとめサイトです。派遣で働く方のさまざまなニーズや条件と、派遣会社の持つ仕事情報のマッチングを重視したサイト設計で、適切なお仕事との出会いを支援します。

1：三大都市圏 募集時平均時給調査

▼平均時給推移（三大都市圏 ※関東・東海・関西） ※2013年1月からの推移



▼職種別平均時給推移（三大都市圏 ※関東・東海・関西）

職種名	16.1	16.2	16.3	16.4	16.5	16.6	16.7	16.8	16.9	16.10	16.11	16.12
オフィスワーク系	¥1,495	¥1,507	¥1,511	¥1,502	¥1,503	¥1,508	¥1,513	¥1,510	¥1,508	¥1,510	¥1,512	¥1,516
営業・販売・サービス系	¥1,400	¥1,403	¥1,408	¥1,404	¥1,401	¥1,405	¥1,399	¥1,401	¥1,406	¥1,412	¥1,417	¥1,423
クリエイティブ系	¥1,678	¥1,689	¥1,679	¥1,678	¥1,686	¥1,690	¥1,688	¥1,687	¥1,694	¥1,688	¥1,679	¥1,681
IT系	¥2,045	¥2,034	¥2,061	¥2,068	¥2,070	¥2,081	¥2,089	¥2,099	¥2,104	¥2,093	¥2,096	¥2,083
技術系	¥1,706	¥1,715	¥1,713	¥1,708	¥1,720	¥1,728	¥1,716	¥1,733	¥1,713	¥1,728	¥1,710	¥1,718
医療・介護系	¥1,332	¥1,297	¥1,275	¥1,281	¥1,275	¥1,274	¥1,242	¥1,234	¥1,235	¥1,242	¥1,236	¥1,237
その他	¥1,144	¥1,131	¥1,127	¥1,124	¥1,112	¥1,122	¥1,137	¥1,115	¥1,098	¥1,100	¥1,092	¥1,088
全体	¥1,547	¥1,561	¥1,568	¥1,560	¥1,547	¥1,554	¥1,552	¥1,546	¥1,571	¥1,537	¥1,535	¥1,535
職種名	17.1	17.2	17.3	17.4	17.5	17.6	17.7	17.8	17.9	17.10	17.11	17.12
オフィスワーク系	¥1,514	¥1,517	¥1,520	¥1,529	¥1,529	¥1,534	¥1,534	¥1,532	¥1,528	¥1,522	¥1,519	¥1,521
営業・販売・サービス系	¥1,417	¥1,423	¥1,424	¥1,419	¥1,423	¥1,418	¥1,414	¥1,415	¥1,423	¥1,427	¥1,420	¥1,423
クリエイティブ系	¥1,681	¥1,691	¥1,694	¥1,690	¥1,700	¥1,687	¥1,689	¥1,695	¥1,698	¥1,732	¥1,737	¥1,727
IT系	¥2,072	¥2,066	¥2,065	¥2,053	¥2,039	¥2,038	¥2,035	¥2,046	¥2,049	¥2,058	¥2,071	¥2,084
技術系	¥1,707	¥1,715	¥1,716	¥1,722	¥1,720	¥1,704	¥1,713	¥1,711	¥1,718	¥1,745	¥1,735	¥1,750
医療・介護系	¥1,241	¥1,235	¥1,236	¥1,217	¥1,249	¥1,264	¥1,258	¥1,251	¥1,255	¥1,263	¥1,255	¥1,252
その他	¥1,094	¥1,093	¥1,097	¥1,087	¥1,082	¥1,083	¥1,088	¥1,099	¥1,094	¥1,098	¥1,098	¥1,100
全体	¥1,536	¥1,536	¥1,535	¥1,533	¥1,533	¥1,524	¥1,515	¥1,514	¥1,509	¥1,514	¥1,497	¥1,502
職種名	18.1	18.2	18.3									
オフィスワーク系	¥1,525	¥1,531	¥1,552									
営業・販売・サービス系	¥1,425	¥1,430	¥1,443									
クリエイティブ系	¥1,739	¥1,757	¥1,768									
IT系	¥2,089	¥2,131	¥2,098									
技術系	¥1,758	¥1,768	¥1,761									
医療・介護系	¥1,235	¥1,256	¥1,251									
その他	¥1,108	¥1,122	¥1,130									
全体	¥1,502	¥1,527	¥1,536									

1：三大都市圏 募集時平均時給調査

▼職種別平均時給①：

オフィスワーク、営業・販売・サービス、クリエイティブ

大分類職種	小分類職種	2018年3月				前年同月比較 (17.3)			前月比較 (18.2)		
		平均時給	平均時給	増減額	増減率	平均時給	増減額	増減率	平均時給	増減額	増減率
オフィスワーク系	一般事務	¥1,532	¥1,487	44	3.0%	¥1,512	19	1.3%			
	営業事務	¥1,531	¥1,522	9	0.6%	¥1,510	21	1.4%			
	学校事務	¥1,390	¥1,349	41	3.1%	¥1,378	12	0.9%			
	経理・財務・会計・英文経理	¥1,612	¥1,569	43	2.8%	¥1,588	24	1.5%			
	秘書	¥1,678	¥1,645	33	2.0%	¥1,676	2	0.1%			
	受付	¥1,470	¥1,440	30	2.1%	¥1,458	13	0.9%			
	総務・人事・法務	¥1,606	¥1,577	29	1.9%	¥1,586	20	1.2%			
	広報・宣伝・IR	¥1,667	¥1,661	6	0.4%	¥1,628	39	2.4%			
	企画・マーケティング	¥1,842	¥1,712	130	7.6%	¥1,800	42	2.3%			
	貿易・国際事務	¥1,635	¥1,571	64	4.1%	¥1,601	34	2.1%			
	英文事務	¥1,708	¥1,669	38	2.3%	¥1,683	25	1.5%			
	金融（銀行）事務	¥1,490	¥1,465	25	1.7%	¥1,490	1	0.0%			
	金融（証券）事務	¥1,571	¥1,546	26	1.7%	¥1,544	27	1.7%			
	金融（生保・損保）事務	¥1,530	¥1,499	31	2.1%	¥1,505	25	1.7%			
	金融（その他）事務	¥1,571	¥1,513	58	3.8%	¥1,518	53	3.5%			
	通訳・翻訳	¥1,983	¥1,911	72	3.8%	¥1,952	31	1.6%			
	OAオペレーター	¥1,614	¥1,570	44	2.8%	¥1,620	▲6	-0.4%			
	データ入力	¥1,451	¥1,408	43	3.0%	¥1,437	14	0.9%			
	事務的軽作業	¥1,117	¥1,161	▲44	-3.8%	¥1,144	▲27	-2.3%			
	その他事務系	¥1,461	¥1,501	▲40	-2.6%	¥1,451	10	0.7%			
計		¥1,552	¥1,520	32	2.1%	¥1,531	21	1.3%			
営業・販売・サービス系	営業・企画営業・ラウンダー	¥1,675	¥1,674	1	0.1%	¥1,668	7	0.4%			
	営業アシスタント	¥1,612	¥1,585	27	1.7%	¥1,640	▲28	-1.7%			
	販売（アパレル系）	¥1,350	¥1,336	14	1.0%	¥1,352	▲2	-0.2%			
	販売（家電・モバイル）	¥1,514	¥1,523	▲9	-0.6%	¥1,513	0	0.0%			
	販売（その他）	¥1,401	¥1,339	62	4.6%	¥1,374	28	2.0%			
	デモンストレーター・MC	¥1,368	¥1,368	▲0	-0.0%	¥1,366	2	0.1%			
	窓口・ショールーム・カウンター受付	¥1,354	¥1,352	2	0.2%	¥1,339	16	1.2%			
	旅行関連	¥1,425	¥1,396	29	2.1%	¥1,428	▲3	-0.2%			
	テレマーケティング・テレフォンオペレーター	¥1,463	¥1,438	26	1.8%	¥1,450	14	0.9%			
	スーパーバイザー	¥1,651	¥1,665	▲14	-0.8%	¥1,633	17	1.1%			
	その他営業・販売・サービス系	¥1,357	¥1,334	23	1.7%	¥1,327	30	2.3%			
	計		¥1,443	¥1,424	19	1.3%	¥1,430	13	0.9%		
クリエイティブ系	WEBデザイナー	¥1,844	¥1,757	87	5.0%	¥1,835	9	0.5%			
	WEBディレクター	¥1,935	¥1,891	44	2.3%	¥1,903	32	1.7%			
	WEB制作・編集	¥1,753	¥1,706	48	2.8%	¥1,754	▲1	-0.1%			
	編集・校正・制作	¥1,629	¥1,605	24	1.5%	¥1,632	▲3	-0.2%			
	デザイナー（ファッション・アクセサリ）・パタンナー	¥1,530	¥1,517	13	0.9%	¥1,574	▲44	-2.8%			
	デザイナー（住宅・インテリア）	¥1,634	¥1,484	150	10.1%	¥1,637	▲3	-0.2%			
	DTPオペレーター	¥1,594	¥1,561	34	2.2%	¥1,581	14	0.9%			
	その他クリエイティブ職	¥1,756	¥1,684	72	4.3%	¥1,729	27	1.6%			
計		¥1,768	¥1,694	74	4.3%	¥1,757	11	0.6%			

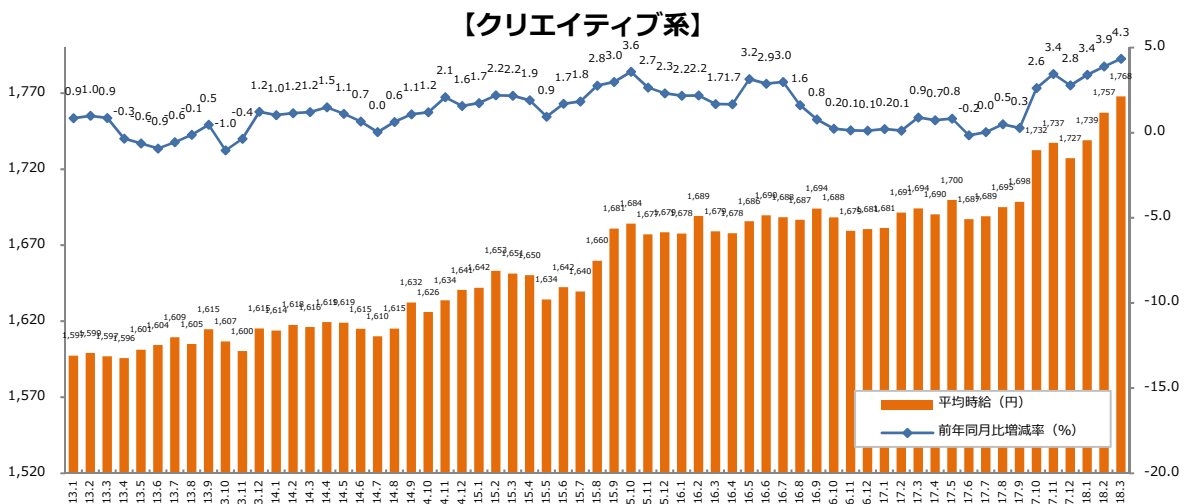
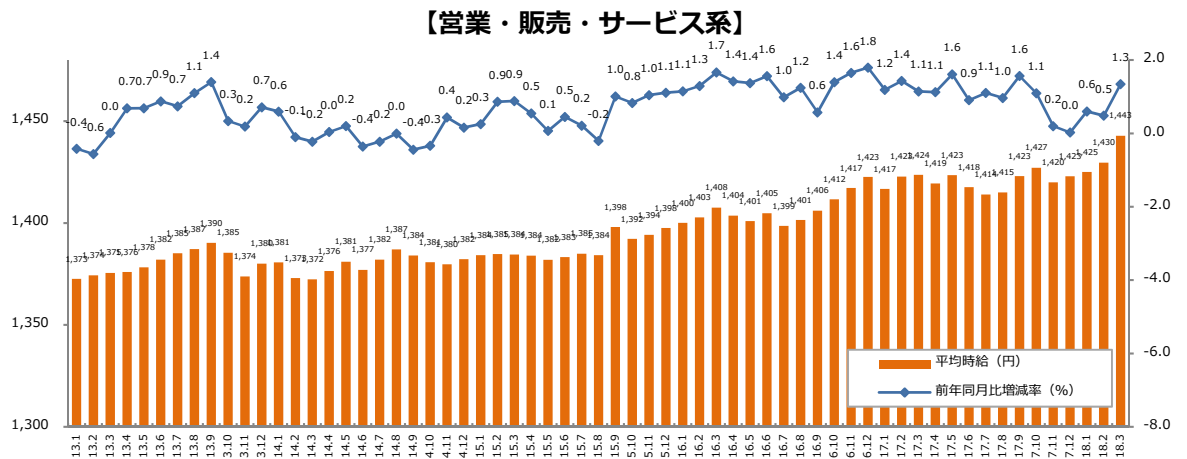
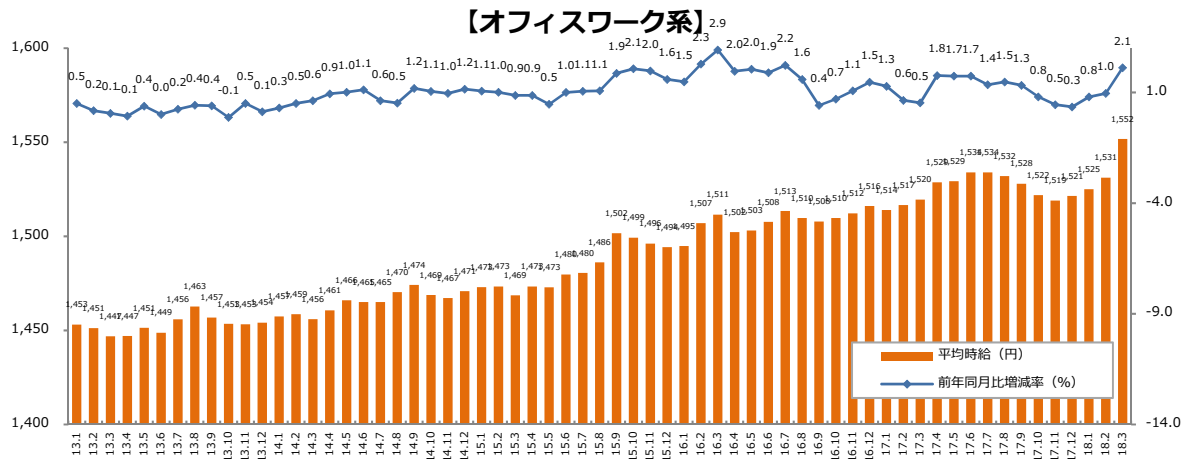
1：三大都市圏 募集時平均時給調査

▼職種別平均時給②：IT、技術、医療・介護、その他

大分類職種	小分類職種	2018年3月 平均時給	前年同月比較（17.3）			前月比較（18.2）		
			平均時給	増減額	増減率	平均時給	増減額	増減率
IT系	ビジネスアプリケーション系SE	¥2,487	¥2,447	41	1.7%	¥2,517	▲ 29	-1.2%
	制御系SE	¥2,145	¥2,202	▲ 58	-2.6%	¥2,159	▲ 14	-0.7%
	データベース系SE	¥2,212	¥2,209	3	0.1%	¥2,202	10	0.4%
	Web・スマホ系SE	¥2,595	¥2,457	137	5.6%	¥2,524	70	2.8%
	社内SE	¥2,042	¥2,106	▲ 65	-3.1%	¥2,036	6	0.3%
	プログラマ	¥2,192	¥2,233	▲ 41	-1.9%	¥2,221	▲ 29	-1.3%
	ネットワークエンジニア	¥2,456	¥2,447	9	0.3%	¥2,494	▲ 39	-1.5%
	テスト・評価	¥1,814	¥1,644	170	10.3%	¥1,821	▲ 7	-0.4%
	運用管理・保守	¥2,030	¥2,001	30	1.5%	¥2,059	▲ 29	-1.4%
	ユーザーサポート・ヘルプデスク	¥1,805	¥1,733	72	4.2%	¥1,776	28	1.6%
	インストラクター・講師・教師	¥1,796	¥1,739	57	3.3%	¥1,834	▲ 38	-2.1%
	その他 IT系	¥1,947	¥1,913	34	1.8%	¥1,894	53	2.8%
計		¥2,098	¥2,065	33	1.6%	¥2,131	▲ 33	-1.5%
技術系	CADオペレーター	¥1,638	¥1,628	10	0.6%	¥1,652	▲ 13	-0.8%
	CAD・設計	¥1,778	¥1,744	34	1.9%	¥1,765	13	0.7%
	ハード系設計	¥1,984	¥2,005	▲ 20	-1.0%	¥2,015	▲ 30	-1.5%
	研究開発関連	¥1,726	¥1,682	44	2.6%	¥1,710	16	0.9%
	その他技術系	¥1,858	¥1,733	125	7.2%	¥1,835	23	1.2%
計		¥1,761	¥1,716	45	2.6%	¥1,768	▲ 7	-0.4%
医療・介護系	医療事務	¥1,260	¥1,247	14	1.1%	¥1,247	13	1.0%
	治験関連	¥1,859	¥1,894	▲ 35	-1.8%	¥1,895	▲ 37	-1.9%
	介護関連	¥1,227	¥1,201	26	2.2%	¥1,235	▲ 9	-0.7%
	看護師・准看護師	¥1,393	¥1,705	▲ 312	-18.3%	¥1,436	▲ 44	-3.0%
	研究開発関連	¥1,439	¥1,416	23	1.6%	¥1,452	▲ 13	-0.9%
	その他医療・介護関連	¥1,288	¥1,254	34	2.7%	¥1,271	18	1.4%
計		¥1,251	¥1,236	15	1.2%	¥1,256	▲ 6	-0.4%
その他	製造業務	¥1,311	¥1,216	95	7.8%	¥1,294	17	1.4%
	軽作業	¥1,086	¥1,041	45	4.4%	¥1,072	14	1.3%
	ドライバー	¥1,287	¥1,263	24	1.9%	¥1,263	24	1.9%
	インストラクター・講師・教師	¥1,638	¥1,627	11	0.7%	¥1,693	▲ 55	-3.3%
	その他	¥1,280	¥1,269	12	0.9%	¥1,306	▲ 25	-1.9%
計		¥1,130	¥1,097	33	3.0%	¥1,122	8	0.7%
総計（三大都市圏）		¥1,536	¥1,535	1	0.1%	¥1,527	9	0.6%

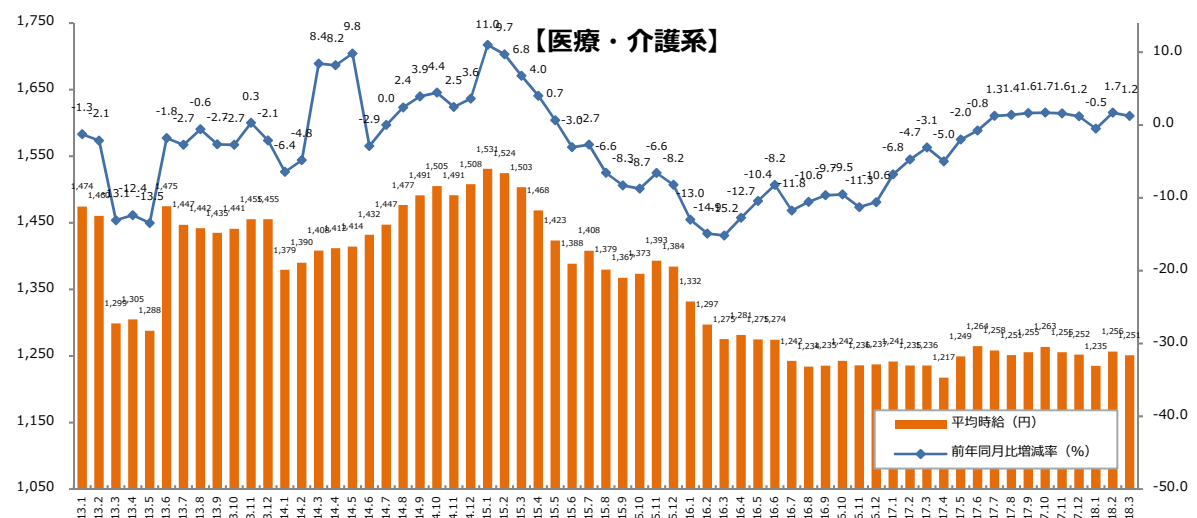
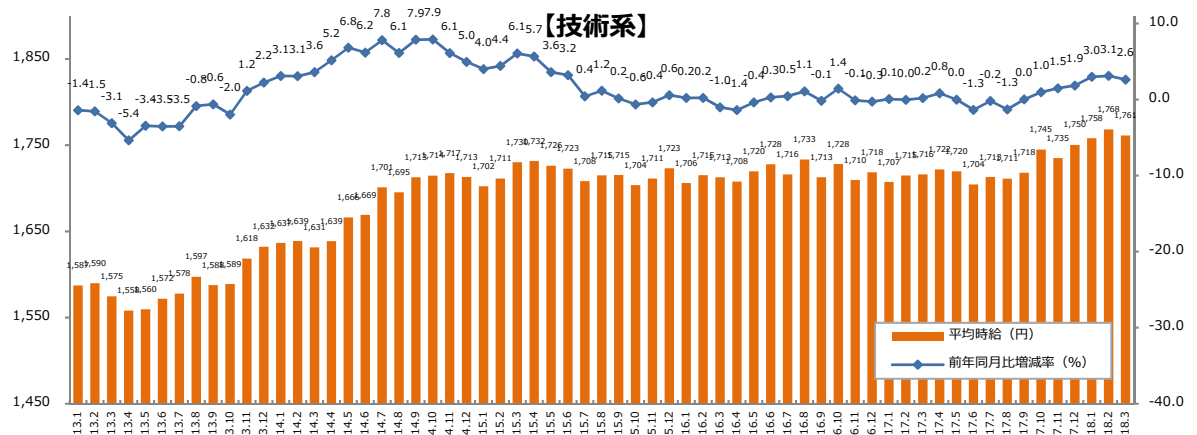
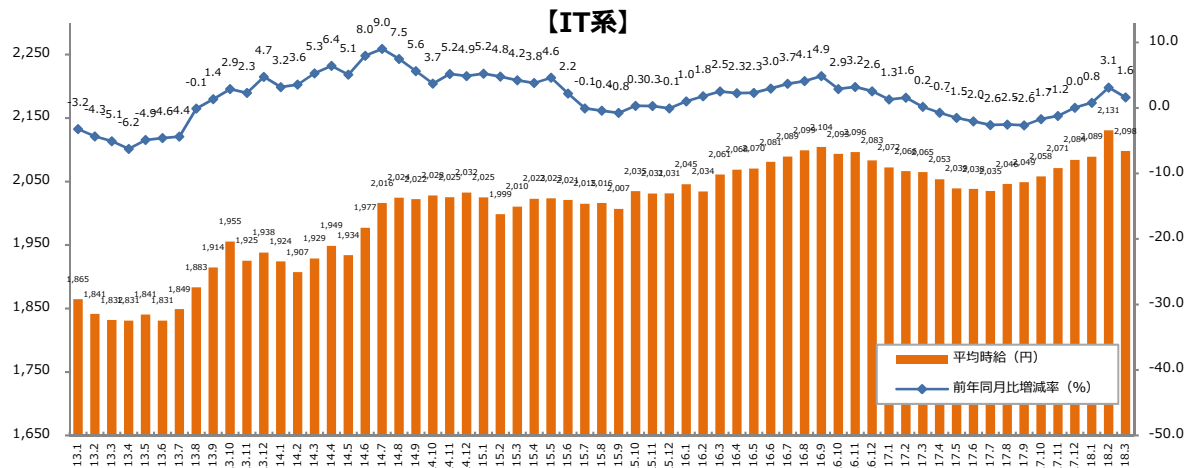
1：三大都市圏 募集時平均時給調査

▼職種大分類別 平均時給推移（三大都市圏） ※2013年1月からの推移



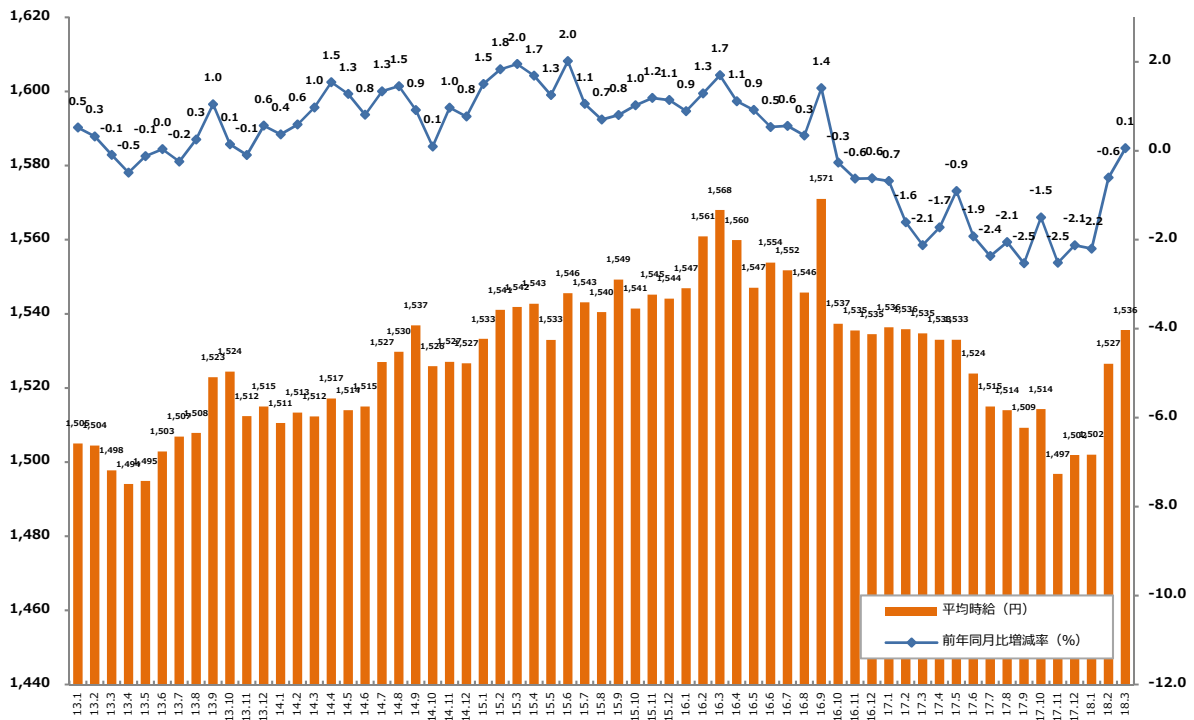
1：三大都市圏 募集時平均時給調査

▼職種大分類別 平均時給推移（三大都市圏） ※2013年1月からの推移

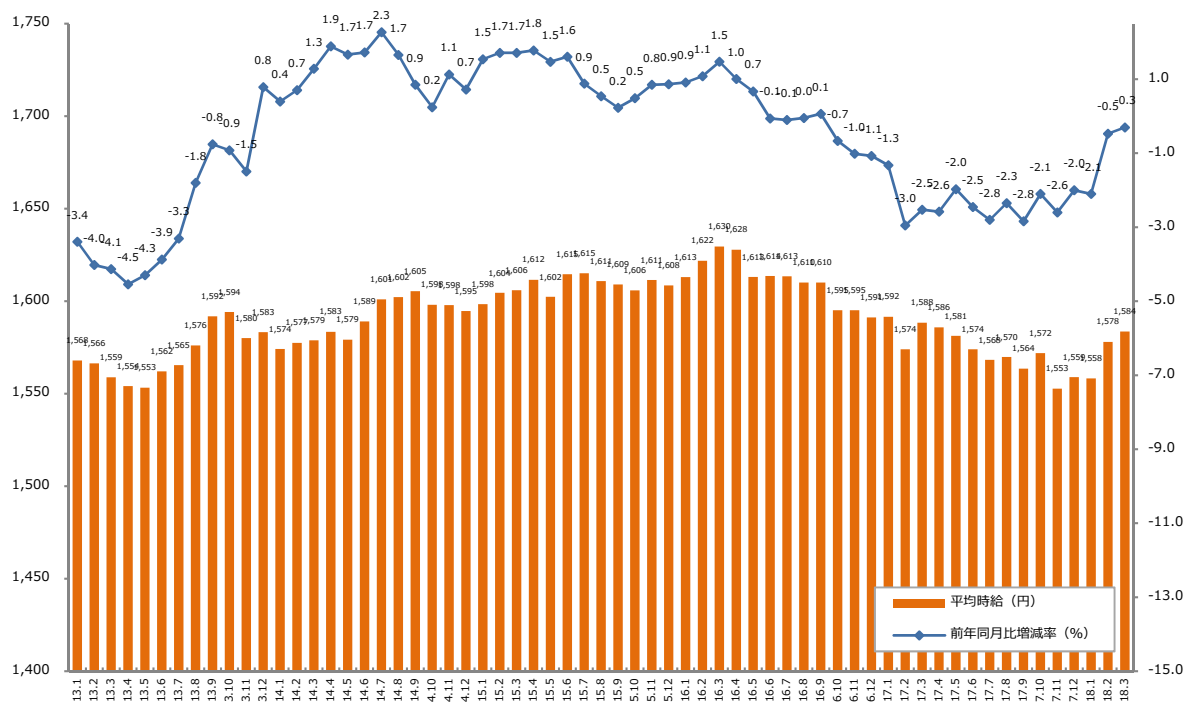


2：三大都市圏 エリア別 募集時平均時給調査

▼三大都市圏全体 平均時給推移 ※2013年1月からの推移

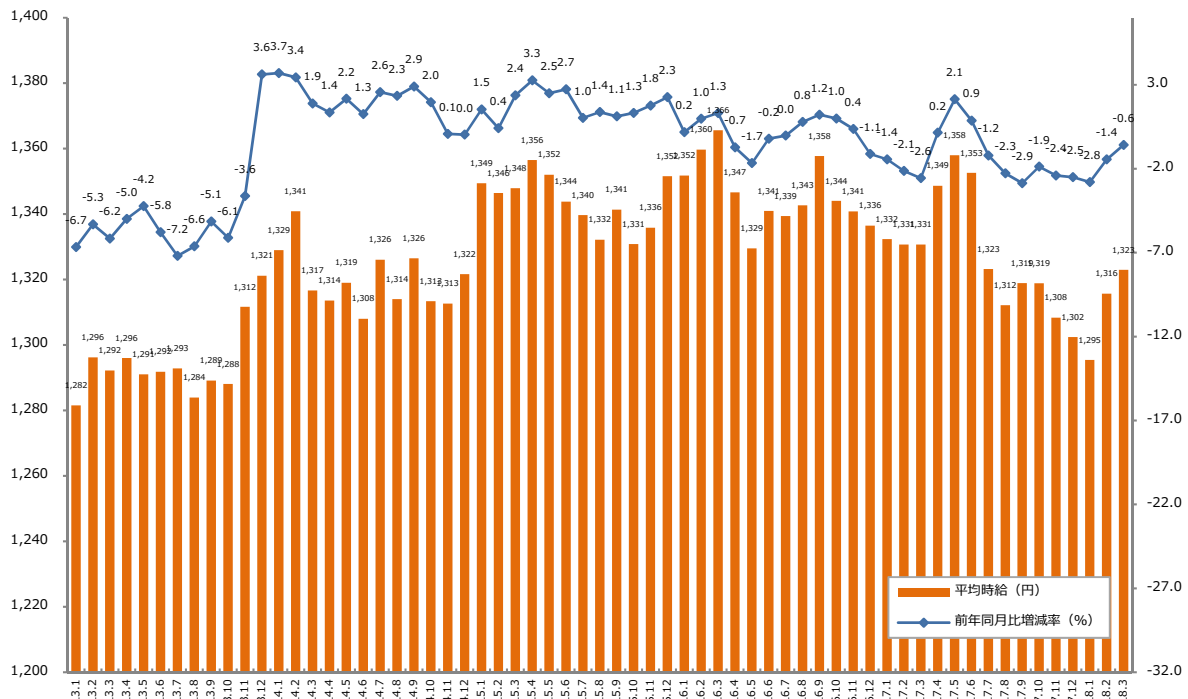


▼関東 平均時給推移

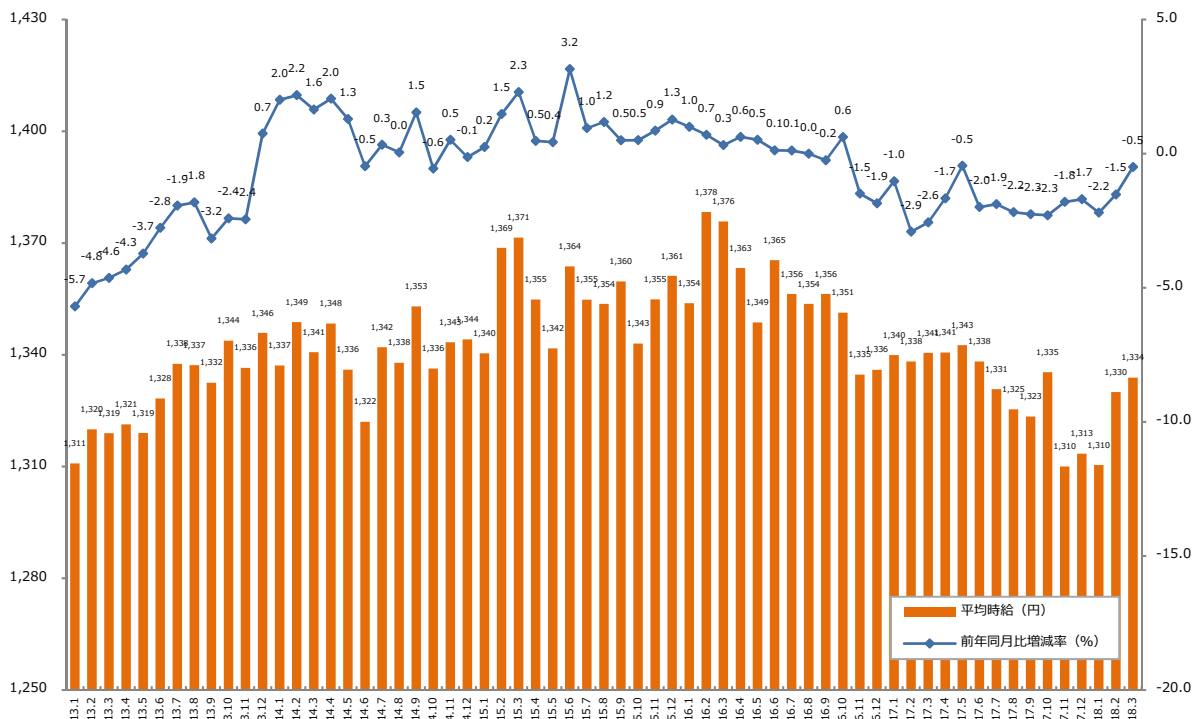


2：三大都市圏 エリア別 募集時平均時給調査

▼東海 平均時給推移 ※2013年1月からの推移



▼関西 平均時給推移



2：三大都市圏 エリア別 募集時平均時給調査

▼職種別平均時給（関東）①：

オフィスワーク、営業・販売・サービス、クリエイティブ

大分類職種	小分類職種	2018年3月 平均時給	前年同月比較（17.3）			前月比較（18.2）		
			平均時給	増減額	増減率	平均時給	増減額	増減率
オフィスワーク系	一般事務	¥1,572	¥1,527	45	2.9%	¥1,555	17	1.1%
	営業事務	¥1,563	¥1,570	▲7	-0.5%	¥1,545	18	1.1%
	学校事務	¥1,445	¥1,425	20	1.4%	¥1,423	22	1.5%
	経理・財務・会計・英文経理	¥1,649	¥1,614	35	2.1%	¥1,630	19	1.1%
	秘書	¥1,702	¥1,680	22	1.3%	¥1,702	0	0.0%
	受付	¥1,507	¥1,477	30	2.0%	¥1,493	14	1.0%
	総務・人事・法務	¥1,632	¥1,611	21	1.3%	¥1,617	14	0.9%
	広報・宣伝・IR	¥1,685	¥1,679	7	0.4%	¥1,658	28	1.7%
	企画・マーケティング	¥1,853	¥1,737	116	6.7%	¥1,819	34	1.9%
	貿易・国際事務	¥1,673	¥1,627	46	2.8%	¥1,650	23	1.4%
	英文事務	¥1,725	¥1,690	35	2.1%	¥1,703	22	1.3%
	金融（銀行）事務	¥1,541	¥1,506	35	2.4%	¥1,537	4	0.3%
	金融（証券）事務	¥1,583	¥1,563	20	1.3%	¥1,567	16	1.0%
	金融（生保・損保）事務	¥1,559	¥1,525	34	2.2%	¥1,537	22	1.4%
	金融（その他）事務	¥1,599	¥1,549	50	3.2%	¥1,576	24	1.5%
	通訳・翻訳	¥2,026	¥1,957	69	3.5%	¥2,019	7	0.3%
	OAオペレーター	¥1,669	¥1,622	47	2.9%	¥1,678	▲9	-0.5%
	データ入力	¥1,490	¥1,447	43	2.9%	¥1,482	8	0.5%
	事務的軽作業	¥1,115	¥1,173	▲57	-4.9%	¥1,142	▲27	-2.4%
	その他事務系	¥1,490	¥1,526	▲36	-2.3%	¥1,475	16	1.1%
計		¥1,588	¥1,561	27	1.8%	¥1,571	18	1.1%
営業・販売・サービス系	営業・企画営業・ラウンダー	¥1,741	¥1,736	5	0.3%	¥1,730	11	0.6%
	営業アシスタント	¥1,671	¥1,637	34	2.0%	¥1,683	▲13	-0.7%
	販売（アパレル系）	¥1,372	¥1,363	9	0.7%	¥1,380	▲8	-0.6%
	販売（家電・モバイル）	¥1,576	¥1,577	▲2	-0.1%	¥1,566	10	0.6%
	販売（その他）	¥1,427	¥1,386	41	3.0%	¥1,404	22	1.6%
	デモンストレーター・MC	¥1,407	¥1,423	▲15	-1.1%	¥1,406	2	0.1%
	窓口・ショールーム・カウンター受付	¥1,415	¥1,416	▲1	-0.1%	¥1,382	33	2.4%
	旅行関連	¥1,481	¥1,458	23	1.5%	¥1,485	▲4	-0.3%
	テレマーケティング・テレフォンオペレーター	¥1,500	¥1,482	18	1.2%	¥1,485	15	1.0%
	スーパーバイザー	¥1,694	¥1,706	▲12	-0.7%	¥1,676	18	1.1%
	その他営業・販売・サービス系	¥1,395	¥1,410	▲15	-1.1%	¥1,366	29	2.1%
	計		¥1,483	¥1,480	3	0.2%	¥1,469	14
クリエイティブ系	WEBデザイナー	¥1,904	¥1,816	88	4.9%	¥1,904	0	0.0%
	WEBディレクター	¥1,994	¥1,927	67	3.5%	¥1,962	33	1.7%
	WEB制作・編集	¥1,813	¥1,777	35	2.0%	¥1,816	▲4	-0.2%
	編集・校正・制作	¥1,656	¥1,625	31	1.9%	¥1,654	3	0.2%
	デザイナー（ファッション・アクセサリ）・パタンナー	¥1,570	¥1,675	▲105	-6.3%	¥1,605	▲35	-2.2%
	デザイナー（住宅・インテリア）	¥1,663	¥1,524	139	9.1%	¥1,691	▲28	-1.7%
	DTPオペレーター	¥1,665	¥1,631	34	2.1%	¥1,647	18	1.1%
	その他クリエイティブ職	¥1,799	¥1,718	81	4.7%	¥1,767	32	1.8%
計		¥1,823	¥1,747	77	4.4%	¥1,814	10	0.5%

2：三大都市圏 エリア別 募集時平均時給調査

▼職種別平均時給（関東）②：IT、技術、医療・介護、その他

大分類職種	小分類職種	2018年3月 平均時給	前年同月比較（17.3）			前月比較（18.2）		
			平均時給	増減額	増減率	平均時給	増減額	増減率
IT系	ビジネスアプリケーション系SE	¥2,564	¥2,544	20	0.8%	¥2,580	▲15	-0.6%
	制御系SE	¥2,274	¥2,330	▲56	-2.4%	¥2,246	28	1.2%
	データベース系SE	¥2,359	¥2,361	▲1	-0.1%	¥2,293	66	2.9%
	Web・スマホ系SE	¥2,639	¥2,512	127	5.0%	¥2,585	54	2.1%
	社内SE	¥2,154	¥2,167	▲13	-0.6%	¥2,083	71	3.4%
	プログラマ	¥2,245	¥2,289	▲45	-1.9%	¥2,279	▲34	-1.5%
	ネットワークエンジニア	¥2,522	¥2,504	18	0.7%	¥2,561	▲40	-1.6%
	テスト・評価	¥1,909	¥1,728	182	10.5%	¥1,914	▲4	-0.2%
	運用管理・保守	¥2,093	¥2,050	43	2.1%	¥2,120	▲27	-1.3%
	ユーザーサポート・ヘルプデスク	¥1,844	¥1,785	59	3.3%	¥1,820	25	1.3%
	インストラクター・講師・教師	¥1,836	¥1,736	100	5.8%	¥1,941	▲105	-5.4%
	その他 IT系	¥2,003	¥1,958	45	2.3%	¥1,927	77	4.0%
計		¥2,163	¥2,138	25	1.2%	¥2,197	4	-1.5%
技術系	CADオペレーター	¥1,718	¥1,688	31	1.8%	¥1,726	▲7	-0.4%
	CAD・設計	¥1,848	¥1,815	33	1.8%	¥1,833	15	0.8%
	ハード系設計	¥2,125	¥2,139	▲14	-0.7%	¥2,133	▲9	-0.4%
	研究開発関連	¥1,783	¥1,741	42	2.4%	¥1,774	9	0.5%
	その他技術系	¥1,923	¥1,826	97	5.3%	¥1,914	9	0.4%
計		¥1,838	¥1,774	64	3.6%	¥1,843	▲5	-0.3%
医療・介護系	医療事務	¥1,295	¥1,291	4	0.3%	¥1,290	6	0.4%
	治験関連	¥1,825	¥1,897	▲72	-3.8%	¥1,821	4	0.2%
	介護関連	¥1,294	¥1,283	11	0.9%	¥1,306	▲12	-0.9%
	看護師・准看護師	¥1,494	¥1,899	▲405	-21.3%	¥1,542	▲48	-3.1%
	研究開発関連	¥1,457	¥1,459	▲2	-0.1%	¥1,465	▲8	-0.5%
	その他医療・介護関連	¥1,346	¥1,327	18	1.4%	¥1,328	18	1.4%
計		¥1,322	¥1,314	8	0.6%	¥1,330	25	-0.6%
その他	製造業務	¥1,284	¥1,259	25	2.0%	¥1,253	31	2.5%
	軽作業	¥1,065	¥1,051	14	1.4%	¥1,057	8	0.7%
	ドライバー	¥1,331	¥1,295	36	2.8%	¥1,300	31	2.4%
	インストラクター・講師・教師	¥1,869	¥1,877	▲8	-0.4%	¥1,827	43	2.3%
	その他	¥1,274	¥1,341	▲66	-5.0%	¥1,311	▲36	-2.8%
計		¥1,097	¥1,106	▲9	-0.8%	¥1,095	▲1	0.2%
総計（関東）		¥1,584	¥1,588	▲5	-0.3%	¥1,578	6	0.4%

2：三大都市圏 エリア別 募集時平均時給調査

▼職種別平均時給（東海）①： オフィスワーク、営業・販売・サービス、クリエイティブ

大分類職種	小分類職種	2018年3月 平均時給	前年同月比較（17.3）			前月比較（18.2）		
			平均時給	増減額	増減率	平均時給	増減額	増減率
オフィスワーク系	一般事務	¥1,310	¥1,285	25	2.0%	¥1,302	7	0.6%
	営業事務	¥1,329	¥1,317	12	0.9%	¥1,321	9	0.6%
	学校事務	¥1,234	¥1,227	7	0.6%	¥1,264	▲ 30	-2.4%
	経理・財務・会計・英文経理	¥1,319	¥1,304	16	1.2%	¥1,319	1	0.0%
	秘書	¥1,345	¥1,335	10	0.8%	¥1,345	0	0.0%
	受付	¥1,284	¥1,306	▲ 22	-1.6%	¥1,269	15	1.2%
	総務・人事・法務	¥1,331	¥1,316	15	1.1%	¥1,330	1	0.0%
	広報・宣伝・IR	¥1,354	¥1,300	54	4.2%	¥1,377	▲ 23	-1.6%
	企画・マーケティング	¥1,415	¥1,450	▲ 35	-2.4%	¥1,517	▲ 102	-6.7%
	貿易・国際事務	¥1,348	¥1,338	11	0.8%	¥1,357	▲ 9	-0.6%
	英文事務	¥1,379	¥1,383	▲ 4	-0.3%	¥1,374	5	0.4%
	金融（銀行）事務	¥1,267	¥1,280	▲ 13	-1.0%	¥1,213	54	4.4%
	金融（証券）事務	¥1,405	¥1,431	▲ 26	-1.8%	¥1,418	▲ 12	-0.9%
	金融（生保・損保）事務	¥1,315	¥1,356	▲ 40	-3.0%	¥1,305	11	0.8%
	金融（その他）事務	¥1,300	¥1,336	▲ 36	-2.7%	¥1,288	13	1.0%
	通訳・翻訳	¥1,581	¥1,486	95	6.4%	¥1,551	30	1.9%
	OAオペレーター	¥1,379	¥1,322	56	4.3%	¥1,374	5	0.3%
	データ入力	¥1,257	¥1,246	11	0.9%	¥1,257	0	0.0%
	事務的軽作業	¥1,203	¥1,159	44	3.8%	¥1,180	23	2.0%
	その他事務系	¥1,299	¥1,268	31	2.4%	¥1,301	▲ 2	-0.2%
計		¥1,314	¥1,299	15	1.2%	¥1,311	3	0.2%
営業・販売・サービス系	営業・企画営業・ラウンダー	¥1,536	¥1,499	37	2.5%	¥1,510	27	1.8%
	営業アシスタント	¥1,338	¥1,229	109	8.9%	¥1,307	31	2.4%
	販売（アパレル系）	¥1,307	¥1,285	22	1.7%	¥1,291	17	1.3%
	販売（家電・モバイル）	¥1,433	¥1,428	4	0.3%	¥1,408	24	1.7%
	販売（その他）	¥1,268	¥1,234	34	2.7%	¥1,240	28	2.3%
	デモンストレーター・MC	¥1,312	¥1,319	▲ 7	-0.6%	¥1,299	14	1.0%
	窓口・ショールーム・カウンター受付	¥1,297	¥1,272	24	1.9%	¥1,280	16	1.3%
	旅行関連	¥1,183	¥1,230	▲ 47	-3.8%	¥1,280	▲ 97	-7.5%
	テレマーケティング・テレフォンオペレーター	¥1,317	¥1,286	32	2.5%	¥1,288	30	2.3%
	スーパーバイザー	¥1,515	¥1,519	▲ 4	-0.2%	¥1,540	▲ 25	-1.6%
	その他営業・販売・サービス系	¥1,225	¥1,201	24	2.0%	¥1,210	15	1.2%
計		¥1,343	¥1,299	44	3.4%	¥1,314	29	2.2%
クリエイティブ系	WEBデザイナー	¥1,479	¥1,408	71	5.0%	¥1,468	11	0.7%
	WEBディレクター	¥1,860	¥1,300	560	43.1%	¥1,714	146	8.5%
	WEB制作・編集	¥1,478	¥1,428	50	3.5%	¥1,466	12	0.8%
	編集・校正・制作	¥1,411	¥1,363	49	3.6%	¥1,459	▲ 47	-3.2%
	デザイナー（ファッション・アクセサリ）・パタンナー	¥1,300	¥1,200	100	8.3%	¥1,300	0	0.0%
	デザイナー（住宅・インテリア）	¥1,368	¥1,409	▲ 41	-2.9%	¥1,345	23	1.7%
	DTPオペレーター	¥1,338	¥1,335	3	0.2%	¥1,385	▲ 47	-3.4%
	その他クリエイティブ職	¥1,364	¥1,250	114	9.1%	¥1,248	116	9.3%
計		¥1,481	¥1,378	103	7.5%	¥1,456	25	1.7%

2：三大都市圏 エリア別 募集時平均時給調査

▼職種別平均時給（東海）②：IT、技術、医療・介護、その他

大分類職種	小分類職種	2018年3月 平均時給	前年同月比較（17.3）			前月比較（18.2）		
			平均時給	増減額	増減率	平均時給	増減額	増減率
IT系	ビジネスアプリケーション系SE	¥1,989	¥2,025	▲ 36	-1.8%	¥1,991	▲ 2	-0.1%
	制御系SE	¥1,858	¥2,070	▲ 212	-10.2%	¥1,879	▲ 21	-1.1%
	データベース系SE	¥1,720	¥1,796	▲ 76	-4.2%	¥1,641	80	4.9%
	Web・スマホ系SE	¥2,040	¥2,111	▲ 71	-3.4%	¥1,943	97	5.0%
	社内SE	¥1,773	¥1,717	57	3.3%	¥1,746	27	1.6%
	プログラマ	¥1,899	¥1,724	175	10.2%	¥1,909	▲ 10	-0.5%
	ネットワークエンジニア	¥1,868	¥1,852	16	0.8%	¥1,896	▲ 29	-1.5%
	テスト・評価	¥1,680	¥1,532	147	9.6%	¥1,675	5	0.3%
	運用管理・保守	¥1,640	¥1,801	▲ 161	-8.9%	¥1,641	▲ 1	-0.1%
	ユーザーサポート・ヘルプデスク	¥1,581	¥1,507	74	4.9%	¥1,569	12	0.8%
	インストラクター・講師・教師	¥1,754	¥1,892	▲ 138	-7.3%	¥1,759	▲ 5	-0.3%
	その他 IT系	¥1,703	¥1,838	▲ 135	-7.4%	¥1,654	49	2.9%
計		¥1,737	¥1,762	▲ 25	-1.4%	¥1,741	▲ 4	-0.2%
技術系	CADオペレーター	¥1,503	¥1,556	▲ 53	-3.4%	¥1,505	▲ 2	-0.1%
	CAD・設計	¥1,612	¥1,548	64	4.1%	¥1,569	43	2.7%
	ハード系設計	¥1,752	¥1,906	▲ 153	-8.0%	¥1,732	20	1.2%
	研究開発関連	¥1,559	¥1,717	▲ 158	-9.2%	¥1,555	4	0.3%
	その他技術系	¥1,641	¥1,641	1	0.0%	¥1,577	64	4.1%
計		¥1,597	¥1,662	▲ 65	-3.9%	¥1,578	19	1.2%
医療・介護系	医療事務	¥1,146	¥1,232	▲ 86	-7.0%	¥1,144	2	0.2%
	治験関連	-	---	-	-	-	-	-
	介護関連	¥1,159	¥1,127	33	2.9%	¥1,159	▲ 0	-0.0%
	看護師・准看護師	¥1,221	¥1,417	▲ 196	-13.9%	¥1,247	▲ 26	-2.1%
	研究開発関連	¥1,350	¥1,406	▲ 56	-4.0%	-	-	-
	その他医療・介護関連	¥1,181	¥1,174	7	0.6%	¥1,184	▲ 3	-0.2%
計		¥1,162	¥1,151	10	0.9%	¥1,163	▲ 1	-0.1%
その他	製造業務	¥1,401	¥1,194	207	17.3%	¥1,404	▲ 3	-0.2%
	軽作業	¥1,196	¥1,028	168	16.3%	¥1,165	31	2.6%
	ドライバー	¥1,298	¥1,122	176	15.7%	¥1,232	66	5.4%
	インストラクター・講師・教師	¥1,842	¥1,611	231	14.4%	¥1,450	392	27.0%
	その他	¥1,366	¥1,245	122	9.8%	¥1,363	3	0.2%
計		¥1,262	¥1,095	167	15.3%	¥1,252	10	0.8%
総計（東海）		¥1,323	¥1,331	▲ 8	-0.6%	¥1,316	7	0.6%

2：三大都市圏 エリア別 募集時平均時給調査

▼職種別平均時給（関西）①： オフィスワーク、営業・販売・サービス、クリエイティブ

大分類職種	小分類職種	2018年3月 平均時給	前年同月比較（17.3）			前月比較（18.2）		
			平均時給	増減額	増減率	平均時給	増減額	増減率
オフィスワーク系	一般事務	¥1,294	¥1,300	▲6	-0.5%	¥1,296	▲3	-0.2%
	営業事務	¥1,333	¥1,326	7	0.5%	¥1,342	▲9	-0.6%
	学校事務	¥1,226	¥1,208	18	1.5%	¥1,232	▲6	-0.5%
	経理・財務・会計・英文経理	¥1,352	¥1,348	4	0.3%	¥1,344	8	0.6%
	秘書	¥1,411	¥1,357	54	4.0%	¥1,362	49	3.6%
	受付	¥1,257	¥1,239	18	1.5%	¥1,276	▲19	-1.5%
	総務・人事・法務	¥1,359	¥1,346	13	1.0%	¥1,355	4	0.3%
	広報・宣伝・IR	¥1,324	¥1,461	▲137	-9.4%	¥1,275	49	3.8%
	企画・マーケティング	¥1,534	¥1,436	99	6.9%	¥1,399	136	9.7%
	貿易・国際事務	¥1,396	¥1,384	12	0.8%	¥1,395	0	0.0%
	英文事務	¥1,443	¥1,462	▲19	-1.3%	¥1,430	13	0.9%
	金融（銀行）事務	¥1,249	¥1,243	6	0.5%	¥1,263	▲15	-1.1%
	金融（証券）事務	¥1,385	¥1,401	▲16	-1.1%	¥1,350	35	2.6%
	金融（生保・損保）事務	¥1,346	¥1,319	27	2.1%	¥1,355	▲9	-0.6%
	金融（その他）事務	¥1,261	¥1,347	▲86	-6.4%	¥1,199	62	5.1%
	通訳・翻訳	¥1,602	¥1,633	▲31	-1.9%	¥1,516	86	5.6%
	OAオペレーター	¥1,347	¥1,300	48	3.7%	¥1,358	▲11	-0.8%
	データ入力	¥1,247	¥1,247	0	0.0%	¥1,255	▲7	-0.6%
	事務的軽作業	¥1,127	¥1,032	95	9.2%	¥1,165	▲37	-3.2%
	その他事務系	¥1,303	¥1,319	▲16	-1.2%	¥1,297	6	0.5%
計		¥1,312	¥1,312	▲0	-0.0%	¥1,316	▲4	-0.3%
営業・販売・サービス系	営業・企画営業・ラウンダー	¥1,564	¥1,491	72	4.8%	¥1,569	▲6	-0.4%
	営業アシスタント	¥1,497	¥1,409	88	6.2%	¥1,541	▲45	-2.9%
	販売（アパレル系）	¥1,313	¥1,291	22	1.7%	¥1,315	▲2	-0.1%
	販売（家電・モバイル）	¥1,443	¥1,390	53	3.8%	¥1,444	▲1	-0.1%
	販売（その他）	¥1,284	¥1,252	33	2.6%	¥1,275	10	0.8%
	デモンストレーター・MC	¥1,226	¥1,282	▲56	-4.4%	¥1,225	1	0.1%
	窓口・ショールーム・カウンター受付	¥1,179	¥1,198	▲19	-1.5%	¥1,206	▲27	-2.2%
	旅行関連	¥1,212	¥1,176	35	3.0%	¥1,152	60	5.2%
	テレマーケティング・テレフォンオペレーター	¥1,288	¥1,285	3	0.2%	¥1,289	▲1	-0.1%
	スーパーバイザー	¥1,470	¥1,371	99	7.2%	¥1,430	40	2.8%
	その他営業・販売・サービス系	¥1,248	¥1,206	42	3.5%	¥1,238	10	0.8%
計		¥1,314	¥1,280	35	2.7%	¥1,313	1	0.1%
クリエイティブ系	WEBデザイナー	¥1,485	¥1,516	▲31	-2.0%	¥1,463	22	1.5%
	WEBディレクター	¥1,555	¥1,578	▲23	-1.5%	¥1,544	10	0.7%
	WEB制作・編集	¥1,499	¥1,480	19	1.3%	¥1,497	2	0.1%
	編集・校正・制作	¥1,385	¥1,383	2	0.2%	¥1,381	4	0.3%
	デザイナー（ファッション・アクセサリ）・パタンナー	¥1,400	¥1,517	▲117	-7.7%	¥1,400	0	0.0%
	デザイナー（住宅・インテリア）	¥1,535	¥1,378	158	11.4%	¥1,394	142	10.2%
	DTPオペレーター	¥1,376	¥1,363	13	0.9%	¥1,372	3	0.2%
	その他クリエイティブ職	¥1,487	¥1,480	7	0.5%	¥1,353	134	9.9%
計		¥1,473	¥1,466	7	0.5%	¥1,458	15	1.0%

2：三大都市圏 エリア別 募集時平均時給調査

▼職種別平均時給（関西）②：IT、技術、医療・介護、その他

大分類職種	小分類職種	2018年3月 平均時給	前年同月比較（17.3）			前月比較（18.2）		
			平均時給	増減額	増減率	平均時給	増減額	増減率
IT系	ビジネスアプリケーション系SE	¥2,079	¥1,939	140	7.2%	¥2,075	4	0.2%
	制御系SE	¥2,008	¥1,976	32	1.6%	¥2,022	▲ 14	-0.7%
	データベース系SE	¥1,994	¥1,947	47	2.4%	¥2,029	▲ 35	-1.7%
	Web・スマホ系SE	¥2,183	¥1,977	205	10.4%	¥2,120	63	3.0%
	社内SE	¥1,829	¥1,891	▲ 62	-3.3%	¥1,899	▲ 70	-3.7%
	プログラマ	¥2,004	¥1,992	11	0.6%	¥1,991	12	0.6%
	ネットワークエンジニア	¥2,090	¥2,019	71	3.5%	¥2,096	▲ 5	-0.3%
	テスト・評価	¥1,590	¥1,516	74	4.9%	¥1,576	14	0.9%
	運用管理・保守	¥1,738	¥1,779	▲ 41	-2.3%	¥1,715	22	1.3%
	ユーザーサポート・ヘルプデスク	¥1,548	¥1,498	51	3.4%	¥1,545	3	0.2%
	インストラクター・講師・教師	¥1,650	¥1,572	78	4.9%	¥1,574	76	4.8%
	その他 IT系	¥1,715	¥1,740	▲ 25	-1.4%	¥1,750	▲ 35	-2.0%
計		¥1,834	¥1,759	75	4.2%	¥1,828	6	0.3%
技術系	CADオペレーター	¥1,485	¥1,498	▲ 13	-0.9%	¥1,484	2	0.1%
	CAD・設計	¥1,619	¥1,689	▲ 70	-4.2%	¥1,628	▲ 9	-0.5%
	ハード系設計	¥1,880	¥1,908	▲ 28	-1.5%	¥1,900	▲ 20	-1.1%
	研究開発関連	¥1,687	¥1,571	116	7.4%	¥1,649	38	2.3%
	その他技術系	¥1,614	¥1,654	▲ 40	-2.4%	¥1,661	▲ 47	-2.8%
計		¥1,629	¥1,631	▲ 2	-0.1%	¥1,639	▲ 9	-0.6%
医療・介護系	医療事務	¥1,121	¥1,147	▲ 26	-2.3%	¥1,114	7	0.6%
	治験関連	¥2,032	¥1,878	154	8.2%	¥2,207	▲ 175	-7.9%
	介護関連	¥1,152	¥1,111	41	3.7%	¥1,155	▲ 2	-0.2%
	看護師・准看護師	¥1,166	¥1,110	56	5.0%	¥1,166	▲ 1	-0.1%
	研究開発関連	¥1,425	¥1,386	39	2.8%	¥1,438	▲ 13	-0.9%
	その他医療・介護関連	¥1,170	¥1,178	▲ 8	-0.7%	¥1,168	2	0.2%
計		¥1,158	¥1,148	10	0.9%	¥1,160	▲ 2	-0.2%
その他	製造業務	¥1,289	¥1,164	126	10.8%	¥1,282	8	0.6%
	軽作業	¥1,142	¥1,012	131	12.9%	¥1,104	38	3.5%
	ドライバー	¥1,085	¥1,180	▲ 95	-8.1%	¥1,117	▲ 32	-2.9%
	インストラクター・講師・教師	¥1,531	¥1,351	180	13.3%	¥1,627	▲ 96	-5.9%
	その他	¥1,254	¥1,167	87	7.4%	¥1,238	16	1.3%
計		¥1,199	¥1,070	129	12.0%	¥1,170	28	2.4%
総計（関西）		¥1,334	¥1,341	▲ 7	-0.5%	¥1,330	4	0.3%

本ニュースリリースに関する問合せ先

広報担当：森本、大原、松田、清水

<https://corp.en-japan.com/>

エン・ジャパン株式会社

〒163-1335 新宿区西新宿6-5-1 新宿アイランドタワー

TEL：03-3342-6590 FAX：03-3342-4507 MAIL：en-press@en-japan.com