

2023年12月度 派遣社員の平均時給は1,684円

過去10年間で第2位の高時給。16か月連続で前年同月比プラスを記録。

『エン派遣』三大都市圏 募集時平均時給レポート

エン・ジャパン株式会社（本社：東京都新宿区、代表取締役社長：鈴木孝二）が運営する日本最大級の派遣のお仕事探しサイト『エン派遣』（<https://haken.en-japan.com/>）では、サイトに掲載されたすべての職種（※）の求人情報をエリア別（※）に集計し、募集時の平均時給分析を行なっています。2023年12月度の集計結果がまとまりましたので、お知らせします。 ※『エン派遣』上で分類されている職種、エリア

■ 概況

12月度の三大都市圏平均時給は1,684円。過去10年間で第2位の高時給を記録。



『エン派遣』サービス責任者
小用 秀明

2023年12月度の三大都市圏平均時給は**1,684円**（前月比-6円・0.4%減、前年同月比+38円・2.3%増）で、過去10年間で第2位の高時給となりました。前年同月比を上回るのは16か月連続です。職種別では、全7職種のうち5職種（オフィスワーク系、営業・販売・サービス系、IT・エンジニア系、技術系、医療・介護系）で時給が上昇しました。

オフィスワーク系の時給は、1,629円（前年同月比+32円）。1月以降、本格的に入学試験のシーズンが開始するため、12月は試験監督の求人が多数登場しました。さらに3月の期末（人材の入れ替わり）に向けた学校事務の求人も増加。いずれも未経験から挑戦できる求人が多く、人気が高い傾向です。また、一般事務においても時給2,600円の求人が登場するなど、高時給の求人が平均時給の上昇をけん引しています。

営業・販売・サービス系の時給は、1,590円（前年同月比+25円）でした。12月はクリスマスの店頭販売、イルミネーションイベントのスタッフ、年末商戦の店舗スタッフなどの時期的な求人が平均時給を引き上げていました。短期かつ募集期間が短い求人は集客難度が高く、募集時給も高い傾向にあります。昨年は新型コロナウイルス感染拡大の影響で減少していた求人群ですが、2023年には2019年以前の求人傾向に戻ってきたという印象です。

このような時給の上昇を背景に、直近では派遣社員も増加傾向に。12月は、『エン派遣』にも週3回勤務の事務求人も多数登場。従来より、時間の制約がある方が選択することが多い「派遣」の働き方ですが、派遣会社は派遣先企業にシフト交渉を行なうなど、より柔軟な働き方の実現に注力しています。人手不足が社会問題となる昨今ですが、柔軟な働き方の実現が進むにつれ、今後さらに多くの雇用機会の創出に繋がると感じています。

■ 12月度の三大都市圏 職種別平均時給は、 【クリエイティブ系】 【その他】 を除く5職種で前年同月比を上回る。

	2023年12月	前年同月比較（22.12）			前月比較（23.11）		
	平均時給	平均時給	増減額	増減率	平均時給	増減額	増減率
全体	¥1,684	¥1,646	38	2.3%	¥1,690	-6	-0.4%
オフィスワーク・事務系	¥1,629	¥1,597	32	2.0%	¥1,630	-1	-0.1%
営業・販売・サービス系	¥1,590	¥1,565	25	1.6%	¥1,584	6	0.4%
クリエイティブ系	¥2,036	¥2,099	-63	-3.0%	¥2,061	-25	-1.2%
IT・エンジニア系	¥2,616	¥2,426	190	7.8%	¥2,619	-3	-0.1%
技術系	¥2,003	¥1,936	67	3.5%	¥2,077	-74	-3.6%
医療・介護系	¥1,473	¥1,418	55	3.9%	¥1,479	-6	-0.4%
その他	¥1,315	¥1,321	-6	-0.5%	¥1,314	1	0.1%

■12月度のエリア別平均時給は、【関東】【関西】で前年同月比プラスを記録。

	2023年12月 平均時給	前年同月比較 (22.12)			前月比較 (23.11)		
		平均時給	増減額	増減率	平均時給	増減額	増減率
関東	¥1,765	¥1,724	41	2.4%	¥1,771	-6	-0.3%
東海	¥1,465	¥1,478	-13	-0.9%	¥1,464	1	0.1%
関西	¥1,502	¥1,486	16	1.1%	¥1,503	-1	-0.1%

■12月度の職種別／前年同月比 時給上昇額ランキング

順位		上昇額	2023年12月度 平均時給
1 (→)	IT・エンジニア系	+190	¥2,616
2 (→)	技術系	+67	¥2,003
3 (→)	医療・介護・福祉・教育系	+55	¥1,473

■12月度の職種別／時給額ランキング

順位		2023年12月度 平均時給
1 (→)	IT・エンジニア系	¥2,616
2 (↑)	クリエイティブ系	¥2,036
3 (↓)	技術系	¥2,003

▼集計対象

エン・ジャパンが運営する日本最大級の派遣のお仕事探しサイト『エン派遣』（<https://haken.en-japan.com/>）に掲載された求人情報より、募集時の平均時給を集計いたしました。※小数点以下は切り捨てで集計しています。

▼対象エリア

関東（東京都、神奈川県、埼玉県、千葉県、茨城県、群馬県、栃木県、山梨県）

東海（愛知県、岐阜県、三重県、静岡県）

関西（大阪府、兵庫県、京都府、滋賀県、奈良県、和歌山県）

▼集計対象職種

オフィスワーク系：一般事務、営業事務、経理・財務、秘書、受付、総務・人事、貿易・国際事務など

営業・販売・サービス系：営業・企画営業、販売、窓口・ショールーム、テレマーケティングなど

クリエイティブ系：WEBデザイナー、編集・制作・校正、デザイナー、DTPオペレーターなど

IT・エンジニア系：SE、プログラマ、ネットワークエンジニア、

テスト・評価、運用管理・保守、ユーザーサポートなど

技術系：CADオペレーター、CAD・設計、ハード系設計

医療・介護系：医療事務、治験関連、介護関連、看護師・准看護師、研究開発など

その他：製造業務、軽作業、ドライバー、インストラクター・講師など

本ニュースリリースに関する
お問い合わせ先

広報担当：清水・高田・齊藤

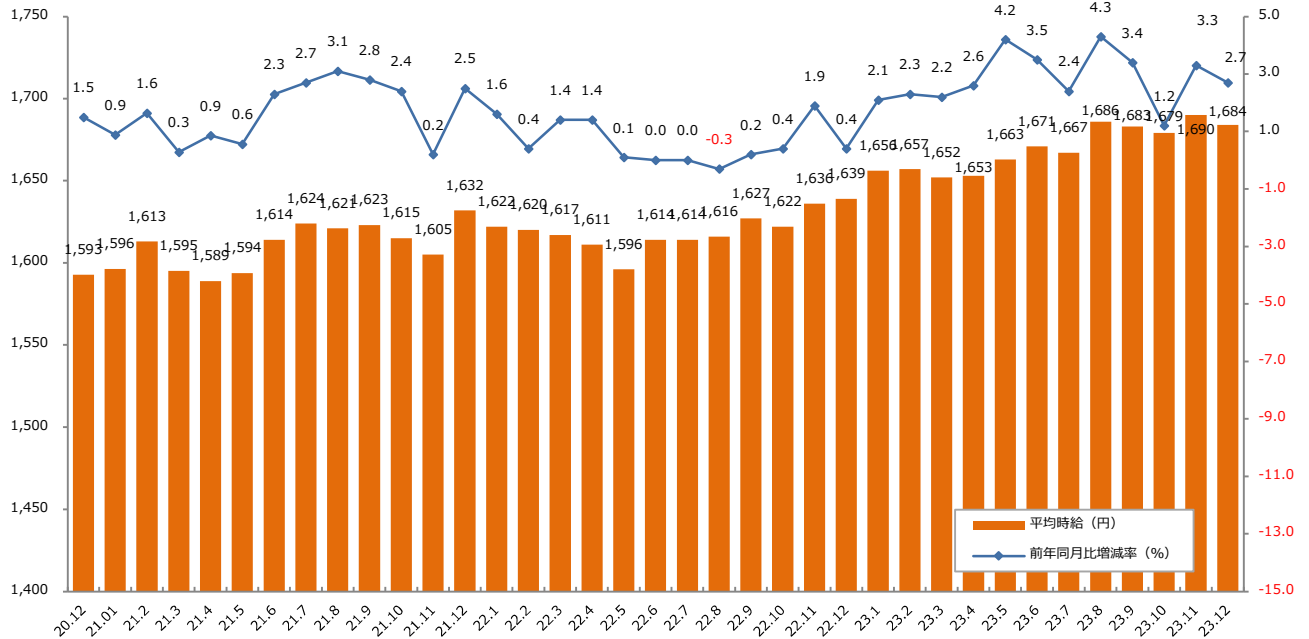
<https://corp.en-japan.com/>

〒163-1335 新宿区西新宿6-5-1 新宿アイランドタワー

TEL : 03-3342-6590 MAIL : en-press@en-japan.com

1：三大都市圏 募集時平均時給調査

▼平均時給推移（三大都市圏 ※関東・東海・関西） ※2020年12月からの推移



▼職種別平均時給推移（三大都市圏 ※関東・東海・関西） ※2021年1月からの推移

職種名	21.1	21.2	21.3	21.4	21.5	21.6	21.7	21.8	21.9	21.10	21.11	21.12
オフィスワーク系	¥1,549	¥1,546	¥1,539	¥1,557	¥1,561	¥1,570	¥1,562	¥1,569	¥1,570	¥1,577	¥1,577	¥1,592
営業・販売・サービス系	¥1,508	¥1,510	¥1,508	¥1,515	¥1,506	¥1,520	¥1,519	¥1,515	¥1,515	¥1,516	¥1,520	¥1,532
クリエイティブ系	¥1,885	¥1,891	¥1,883	¥1,913	¥1,911	¥1,917	¥1,913	¥1,913	¥1,884	¥1,901	¥1,929	¥1,936
IT系	¥2,264	¥2,250	¥2,261	¥2,315	¥2,318	¥2,332	¥2,342	¥2,350	¥2,336	¥2,339	¥2,352	¥2,339
技術系	¥1,875	¥1,899	¥1,891	¥1,909	¥1,903	¥1,897	¥1,898	¥1,927	¥1,903	¥1,927	¥1,936	¥1,936
医療・介護系	¥1,303	¥1,305	¥1,298	¥1,319	¥1,327	¥1,347	¥1,364	¥1,356	¥1,355	¥1,355	¥1,348	¥1,364
その他	¥1,258	¥1,242	¥1,212	¥1,222	¥1,232	¥1,224	¥1,224	¥1,235	¥1,244	¥1,224	¥1,246	¥1,240
全体	¥1,596	¥1,613	¥1,595	¥1,589	¥1,594	¥1,614	¥1,624	¥1,621	¥1,623	¥1,615	¥1,605	¥1,632
職種名	22.1	22.2	22.3	22.4	22.5	22.6	22.7	22.8	22.9	22.10	22.11	22.12
オフィスワーク系	¥1,596	¥1,581	¥1,585	¥1,598	¥1,595	¥1,598	¥1,599	¥1,596	¥1,598	¥1,593	¥1,592	¥1,591
営業・販売・サービス系	¥1,545	¥1,553	¥1,545	¥1,540	¥1,533	¥1,539	¥1,551	¥1,557	¥1,560	¥1,550	¥1,566	¥1,557
クリエイティブ系	¥1,953	¥1,948	¥1,965	¥2,003	¥2,003	¥1,996	¥1,987	¥1,990	¥2,016	¥2,058	¥2,073	¥2,065
IT系	¥2,341	¥2,347	¥2,341	¥2,334	¥2,334	¥2,359	¥2,421	¥2,399	¥2,421	¥2,437	¥2,435	¥2,392
技術系	¥1,948	¥1,967	¥1,977	¥1,916	¥1,955	¥1,946	¥1,954	¥1,959	¥1,911	¥1,932	¥1,959	¥1,887
医療・介護系	¥1,350	¥1,360	¥1,373	¥1,360	¥1,363	¥1,384	¥1,378	¥1,386	¥1,401	¥1,404	¥1,415	¥1,413
その他	¥1,253	¥1,259	¥1,256	¥1,289	¥1,279	¥1,289	¥1,290	¥1,275	¥1,283	¥1,284	¥1,302	¥1,298
全体	¥1,622	¥1,620	¥1,617	¥1,611	¥1,596	¥1,614	¥1,628	¥1,616	¥1,627	¥1,622	¥1,636	¥1,639
職種名	23.1	23.2	23.3	23.4	23.5	23.6	23.7	23.8	23.9	23.10	23.11	23.12
オフィスワーク系	¥1,594	¥1,588	¥1,587	¥1,593	¥1,608	¥1,609	¥1,614	¥1,624	¥1,633	¥1,633	¥1,630	¥1,629
営業・販売・サービス系	¥1,565	¥1,570	¥1,563	¥1,564	¥1,568	¥1,571	¥1,577	¥1,579	¥1,588	¥1,591	¥1,584	¥1,590
クリエイティブ系	¥2,081	¥1,976	¥2,019	¥2,031	¥2,054	¥2,109	¥2,050	¥2,046	¥1,995	¥2,031	¥2,061	¥2,036
IT系	¥2,507	¥2,519	¥2,527	¥2,519	¥2,543	¥2,572	¥2,582	¥2,610	¥2,587	¥2,606	¥2,619	¥2,616
技術系	¥1,943	¥1,932	¥1,936	¥1,967	¥1,963	¥1,983	¥1,994	¥2,016	¥2,028	¥2,013	¥2,077	¥2,003
医療・介護系	¥1,443	¥1,449	¥1,440	¥1,448	¥1,452	¥1,455	¥1,473	¥1,466	¥1,467	¥1,481	¥1,479	¥1,473
その他	¥1,313	¥1,323	¥1,322	¥1,329	¥1,321	¥1,316	¥1,305	¥1,312	¥1,293	¥1,299	¥1,314	¥1,315
全体	¥1,656	¥1,657	¥1,652	¥1,653	¥1,663	¥1,671	¥1,667	¥1,686	¥1,683	¥1,679	¥1,690	¥1,684

1：三大都市圏 募集時平均時給調査

▼職種別平均時給：オフィスワーク、営業・販売・サービス、クリエイティブ

大分類職種	小分類職種	2023年12月 平均時給	前年同月比較 (22.12)			前月比較 (23.11)		
			平均時給	増減額	増減率	平均時給	増減額	増減率
オフィスワーク系	一般事務	¥1,577	¥1,544	33	2.1%	¥1,578	▲ 1	-0.1%
	営業事務	¥1,642	¥1,589	53	3.3%	¥1,631	11	0.7%
	学校事務	¥1,455	¥1,429	26	1.8%	¥1,456	▲ 1	-0.1%
	経理・財務・会計・英文経理	¥1,723	¥1,663	60	3.6%	¥1,716	7	0.4%
	秘書	¥1,778	¥1,736	42	2.4%	¥1,778	0	0.0%
	受付	¥1,502	¥1,459	43	2.9%	¥1,489	13	0.9%
	総務・人事・法務	¥1,705	¥1,676	29	1.7%	¥1,709	▲ 4	-0.2%
	広報・宣伝・IR	¥1,773	¥1,820	▲ 47	-2.6%	¥1,760	13	0.7%
	企画・マーケティング	¥1,882	¥1,927	▲ 45	-2.3%	¥1,912	▲ 30	-1.6%
	貿易・国際事務	¥1,692	¥1,672	20	1.2%	¥1,688	4	0.2%
	英文事務	¥1,830	¥1,815	15	0.8%	¥1,841	▲ 11	-0.6%
	金融（銀行）事務	¥1,505	¥1,519	▲ 14	-0.9%	¥1,488	17	1.1%
	金融（証券）事務	¥1,743	¥1,641	102	6.2%	¥1,724	19	1.1%
	金融（生保・損保）事務	¥1,577	¥1,522	55	3.6%	¥1,573	4	0.3%
	金融（その他）事務	¥1,702	¥1,646	56	3.4%	¥1,709	▲ 7	-0.4%
	通訳・翻訳	¥2,143	¥2,118	25	1.2%	¥2,122	21	1.0%
	OAオペレーター	¥1,808	¥1,815	▲ 7	-0.4%	¥1,788	20	1.1%
	データ入力	¥1,542	¥1,490	52	3.5%	¥1,543	▲ 1	-0.1%
	事務的軽作業	¥1,407	¥1,337	70	5.2%	¥1,394	13	0.9%
	その他事務系	¥1,613	¥1,611	2	0.1%	¥1,642	▲ 29	-1.8%
	計		¥1,629	¥1,597	32	2.0%	¥1,630	▲ 1
営業・販売・サービス系	営業・企画営業・ラウンダー	¥1,877	¥1,779	98	5.5%	¥1,842	35	1.9%
	営業アシスタント	¥1,716	¥1,765	▲ 49	-2.8%	¥1,739	▲ 23	-1.3%
	販売（アパレル系）	¥1,476	¥1,461	15	1.0%	¥1,483	▲ 7	-0.5%
	販売（家電・モバイル）	¥1,451	¥1,507	▲ 56	-3.7%	¥1,461	▲ 10	-0.7%
	販売（その他）	¥1,476	¥1,401	75	5.4%	¥1,483	▲ 7	-0.5%
	デモンストレーター・MC	¥1,466	¥1,407	59	4.2%	¥1,437	29	2.0%
	窓口・ショールーム・カウンター受付	¥1,458	¥1,451	7	0.5%	¥1,476	▲ 18	-1.2%
	旅行関連	¥1,586	¥1,449	137	9.5%	¥1,585	1	0.1%
	テレマーケティング・テレフォンオペレーター	¥1,595	¥1,571	24	1.5%	¥1,592	3	0.2%
	スーパーバイザー	¥1,910	¥1,799	111	6.2%	¥1,851	59	3.2%
	その他営業・販売・サービス系	¥1,540	¥1,468	72	4.9%	¥1,521	19	1.2%
	計		¥1,590	¥1,565	25	1.6%	¥1,584	6
クリエイティブ系	WEBデザイナー	¥2,202	¥2,211	▲ 9	-0.4%	¥2,209	▲ 7	-0.3%
	WEBディレクター	¥2,277	¥2,364	▲ 87	-3.7%	¥2,355	▲ 78	-3.3%
	WEB制作・編集	¥2,068	¥2,076	▲ 8	-0.4%	¥2,099	▲ 31	-1.5%
	編集・校正・制作	¥1,748	¥1,792	▲ 44	-2.5%	¥1,747	1	0.1%
	デザイナー（ファッション・アクセサリー）・パタンナー	¥1,580	¥1,701	▲ 121	-7.1%	¥1,622	▲ 42	-2.6%
	デザイナー（住宅・インテリア）	¥1,758	¥1,614	144	8.9%	¥1,918	▲ 160	-8.3%
	DTPオペレーター	¥1,722	¥1,635	87	5.3%	¥1,716	6	0.3%
	その他クリエイティブ職	¥2,078	¥2,127	▲ 49	-2.3%	¥2,037	41	2.0%
計		¥2,036	¥2,099	▲ 63	-3.0%	¥2,061	▲ 25	-1.2%

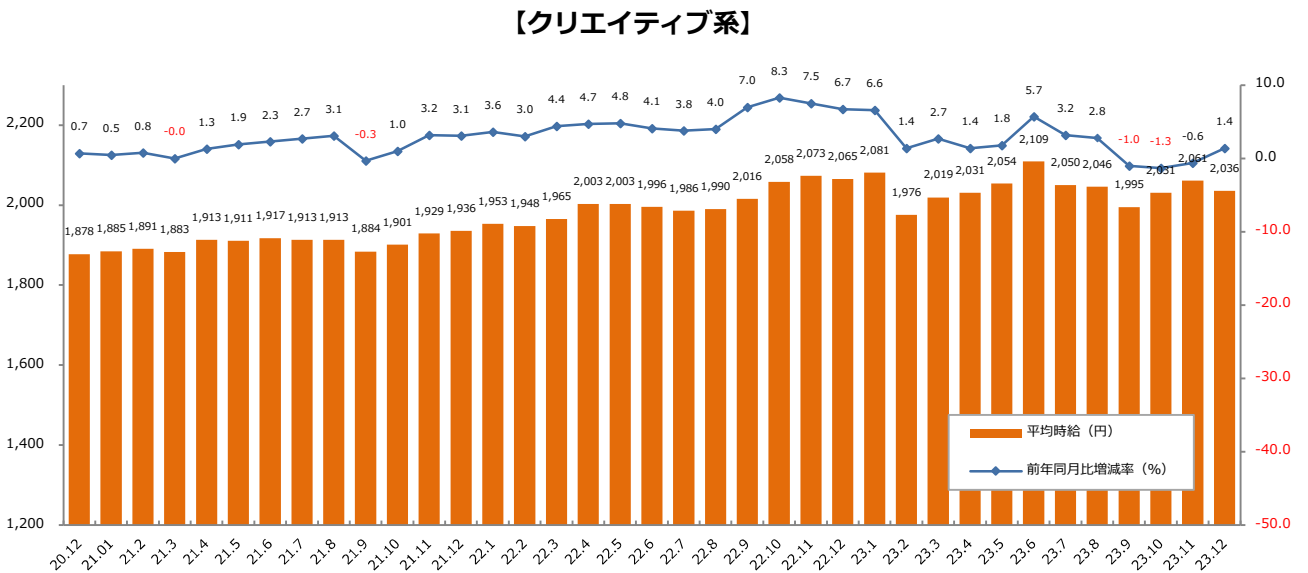
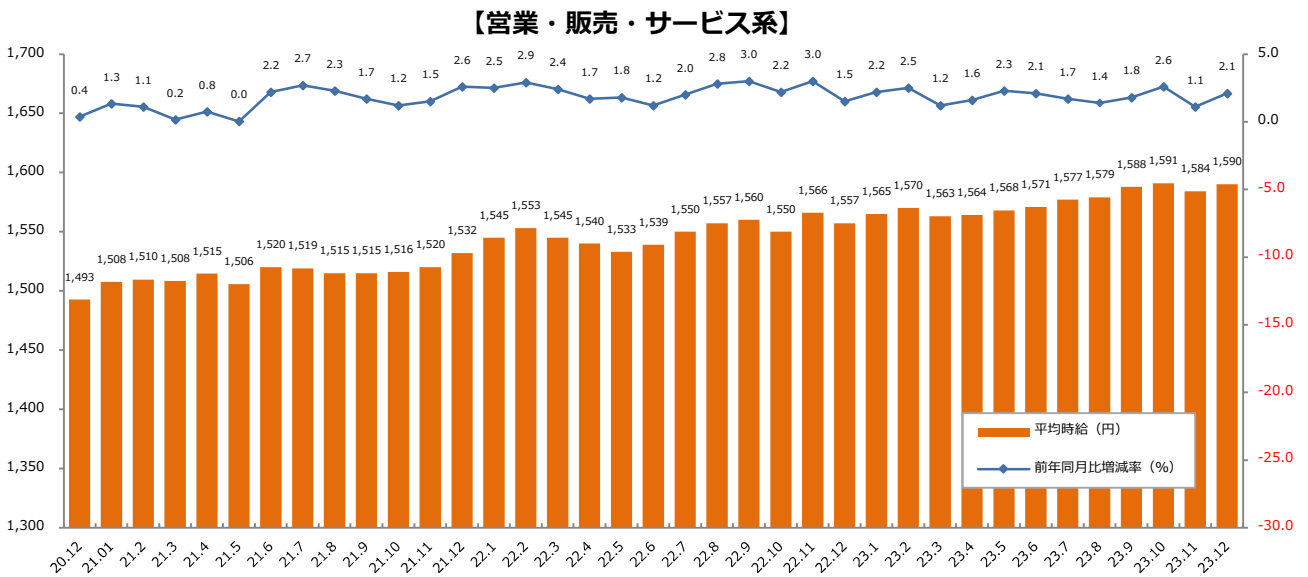
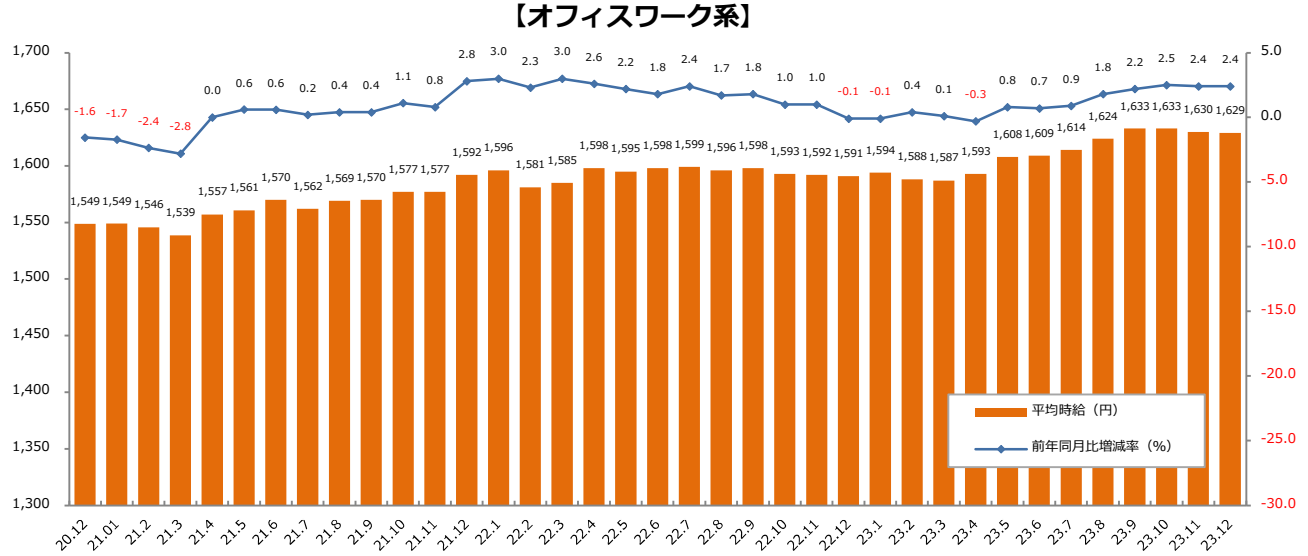
1：三大都市圏 募集時平均時給調査

▼職種別平均時給：IT、技術、医療・介護、その他

大分類職種	小分類職種	2023年12月 平均時給	前年同月比較（22.12）		前月比較（23.11）			
			平均時給	増減額	増減率	平均時給	増減額	増減率
IT系	ビジネスアプリケーション系SE	¥2,803	¥2,643	160	6.1%	¥2,798	5	0.2%
	制御系SE	¥2,627	¥2,507	120	4.8%	¥2,637	▲ 10	-0.4%
	データベース系SE	¥2,950	¥2,660	290	10.9%	¥2,891	59	2.0%
	Web・スマホ系SE	¥2,940	¥2,772	168	6.1%	¥2,888	52	1.8%
	社内SE	¥2,402	¥2,471	▲ 69	-2.8%	¥2,434	▲ 32	-1.3%
	プログラマ	¥2,541	¥2,432	109	4.5%	¥2,531	10	0.4%
	ネットワークエンジニア	¥2,826	¥2,657	169	6.4%	¥2,793	33	1.2%
	テスト・評価	¥2,198	¥2,185	13	0.6%	¥2,164	34	1.6%
	運用管理・保守	¥2,316	¥2,271	45	2.0%	¥2,318	▲ 2	-0.1%
	ユーザーサポート・ヘルプデスク	¥1,993	¥1,921	72	3.7%	¥1,992	1	0.1%
	インストラクター・講師・教師	¥1,980	¥1,967	13	0.7%	¥1,897	83	4.4%
	その他 IT系	¥3,077	¥2,562	515	20.1%	¥3,049	28	0.9%
計		¥2,616	¥2,426	190	7.8%	¥2,619	▲ 3	-0.1%
技術系	CADオペレーター	¥1,832	¥1,818	14	0.8%	¥1,838	▲ 6	-0.3%
	CAD・設計	¥2,071	¥2,079	▲ 8	-0.4%	¥2,113	▲ 42	-2.0%
	ハード系設計	¥2,573	¥2,549	24	0.9%	¥2,599	▲ 26	-1.0%
	研究開発関連	¥1,702	¥1,810	▲ 108	-6.0%	¥1,775	▲ 73	-4.1%
	その他技術系	¥2,154	¥2,182	▲ 28	-1.3%	¥2,197	▲ 43	-2.0%
計		¥2,003	¥1,936	67	3.5%	¥2,077	▲ 74	-3.6%
医療・介護系	医療事務	¥1,387	¥1,363	24	1.8%	¥1,382	5	0.4%
	治験関連	¥2,305	¥2,214	91	4.1%	¥2,502	▲ 197	-7.9%
	介護関連	¥1,446	¥1,357	89	6.6%	¥1,444	2	0.1%
	看護師・准看護師	¥1,979	¥2,114	▲ 135	-6.4%	¥2,012	▲ 33	-1.6%
	研究開発関連	¥1,716	¥1,862	▲ 146	-7.8%	¥1,729	▲ 13	-0.8%
	その他医療・介護関連	¥1,493	¥1,379	114	8.3%	¥1,515	▲ 22	-1.5%
計		¥1,473	¥1,418	55	3.9%	¥1,479	▲ 6	-0.4%
その他	製造業務	¥1,366	¥1,391	▲ 25	-1.8%	¥1,362	4	0.3%
	軽作業	¥1,286	¥1,296	▲ 10	-0.8%	¥1,285	1	0.1%
	ドライバー	¥1,528	¥1,539	▲ 11	-0.7%	¥1,502	26	1.7%
	インストラクター・講師・教師	¥1,735	¥1,660	75	4.5%	¥1,765	▲ 30	-1.7%
	その他	¥1,375	¥1,225	150	12.2%	¥1,385	▲ 10	-0.7%
計		¥1,315	¥1,321	▲ 6	-0.5%	¥1,314	1	0.1%
総計（三大都市圏）		¥1,684	¥1,646	38	2.3%	¥1,690	▲ 6	-0.4%

1：三大都市圏 募集時平均時給調査

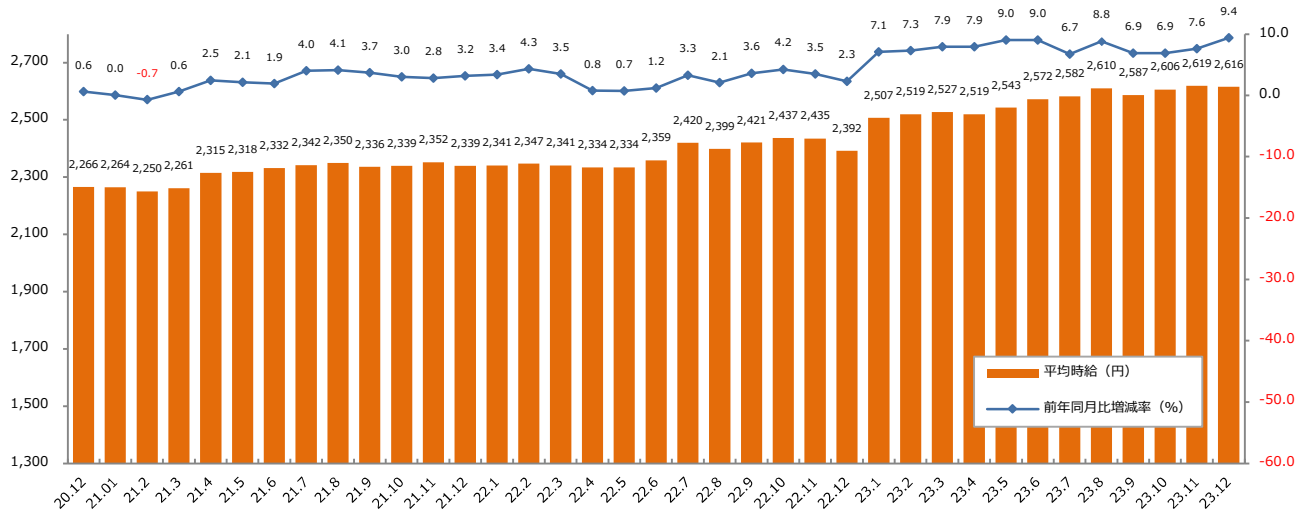
▼職種大分類別 平均時給推移（三大都市圏） ※2020年12月からの推移



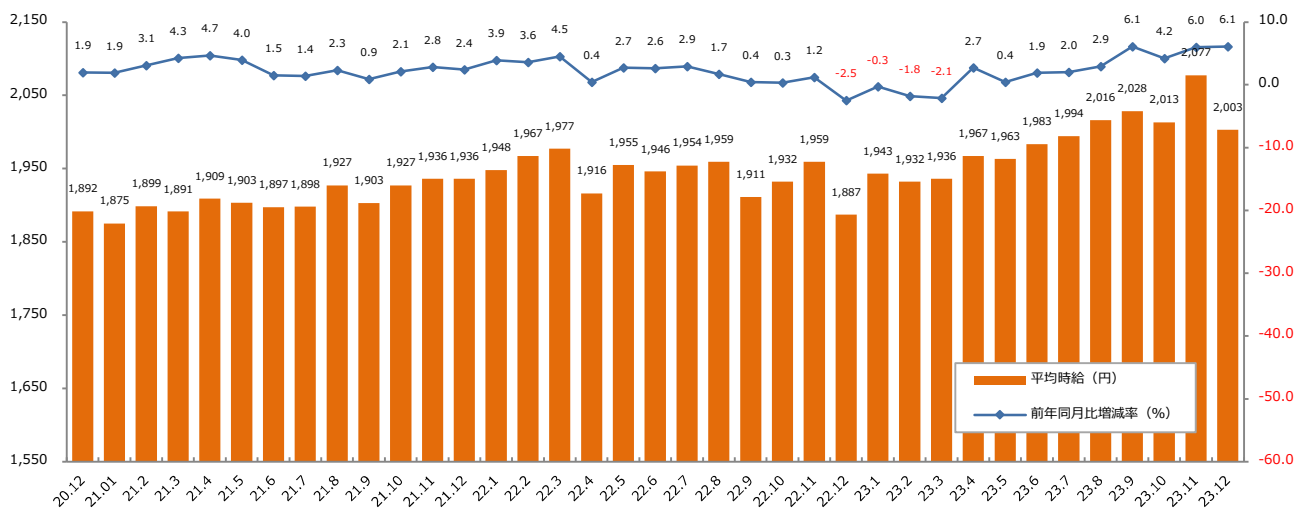
1：三大都市圏 募集時平均時給調査

▼職種大分類別 平均時給推移（三大都市圏） ※2020年12月からの推移

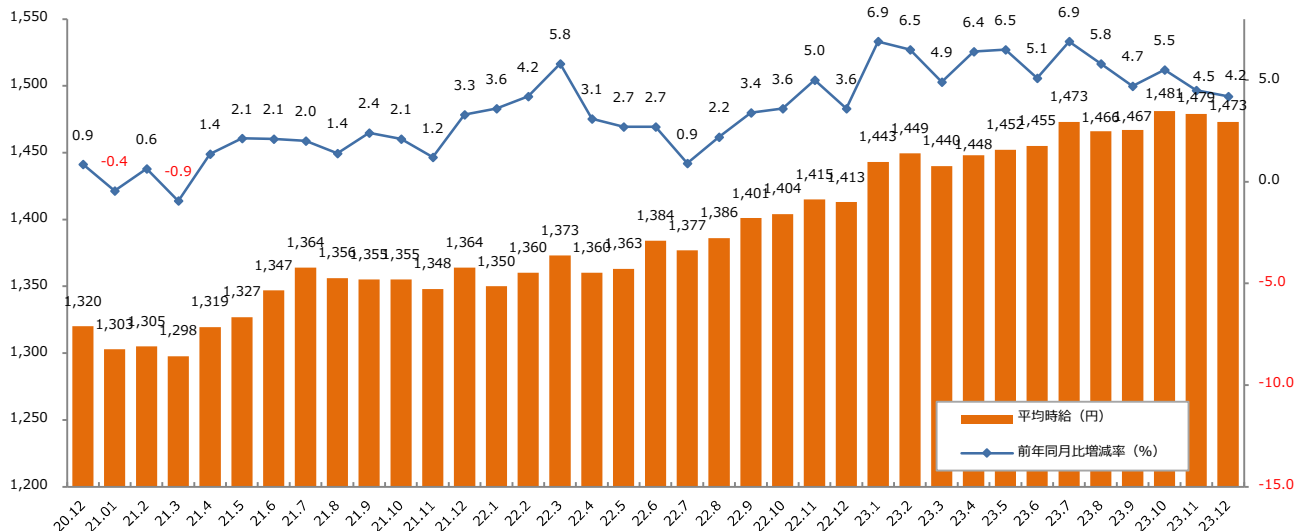
【IT系】



【技術系】

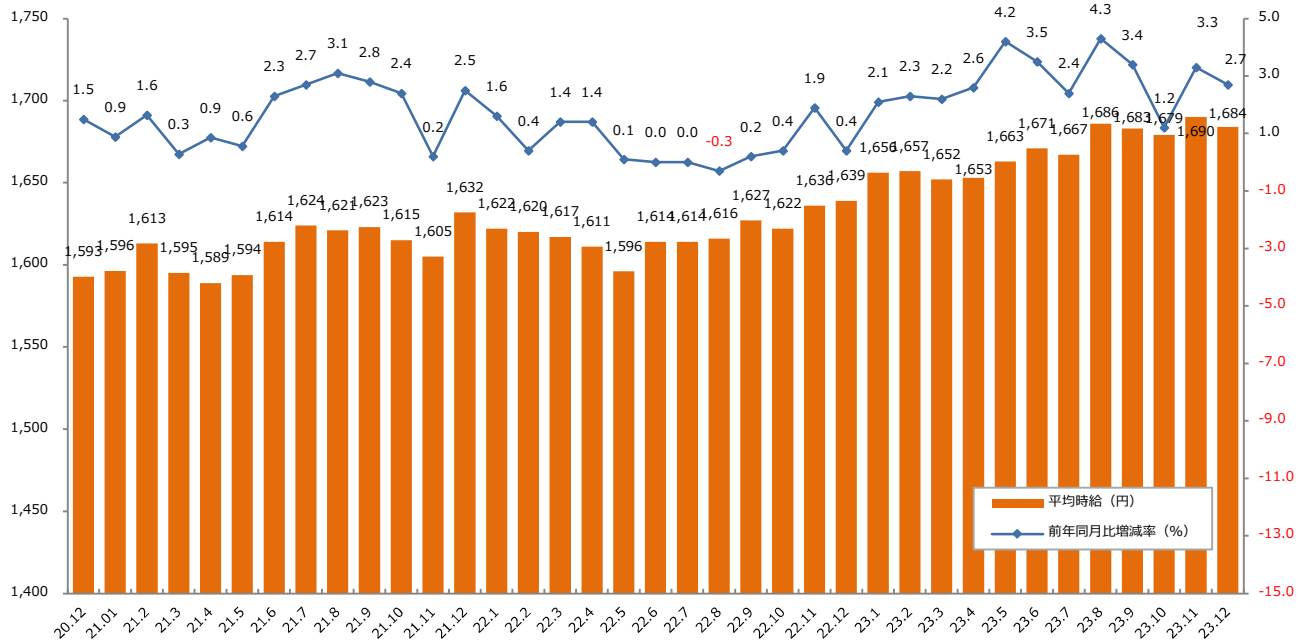


【医療・介護系】

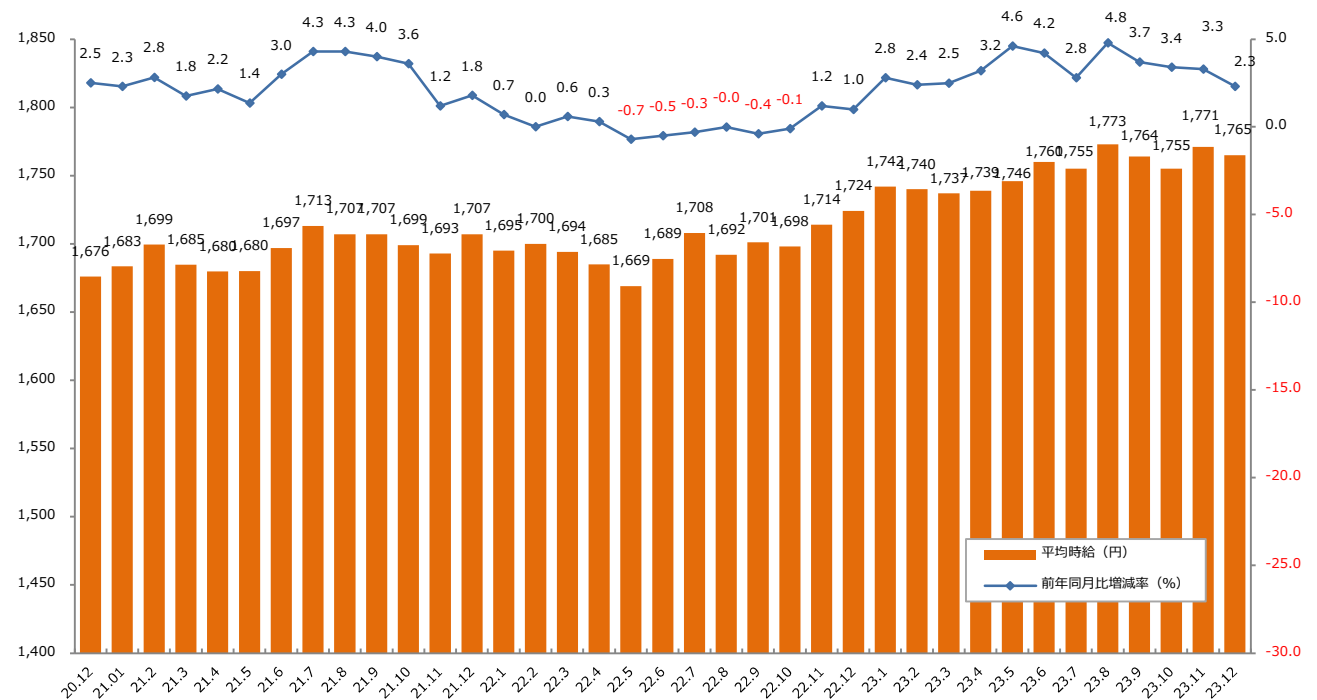


2：三大都市圏 エリア別 募集時平均時給調査

▼三大都市圏全体 平均時給推移 ※2020年12月からの推移

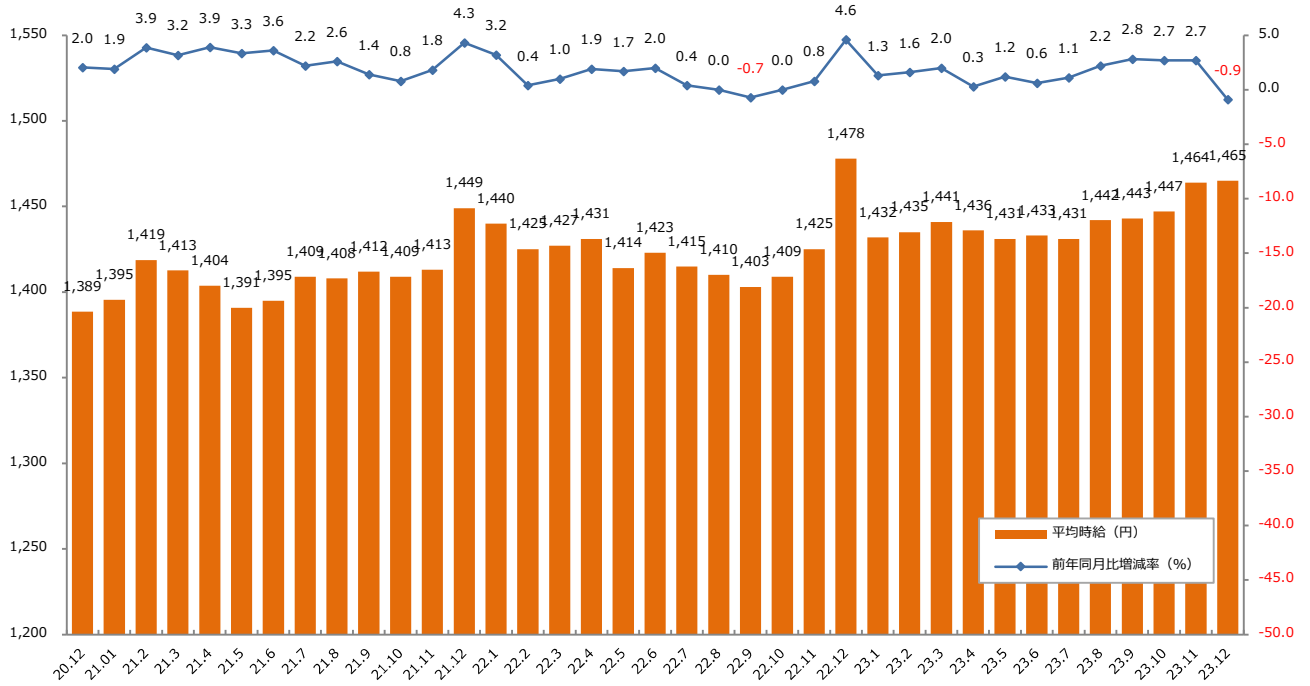


▼関東 平均時給推移 ※2020年12月からの推移

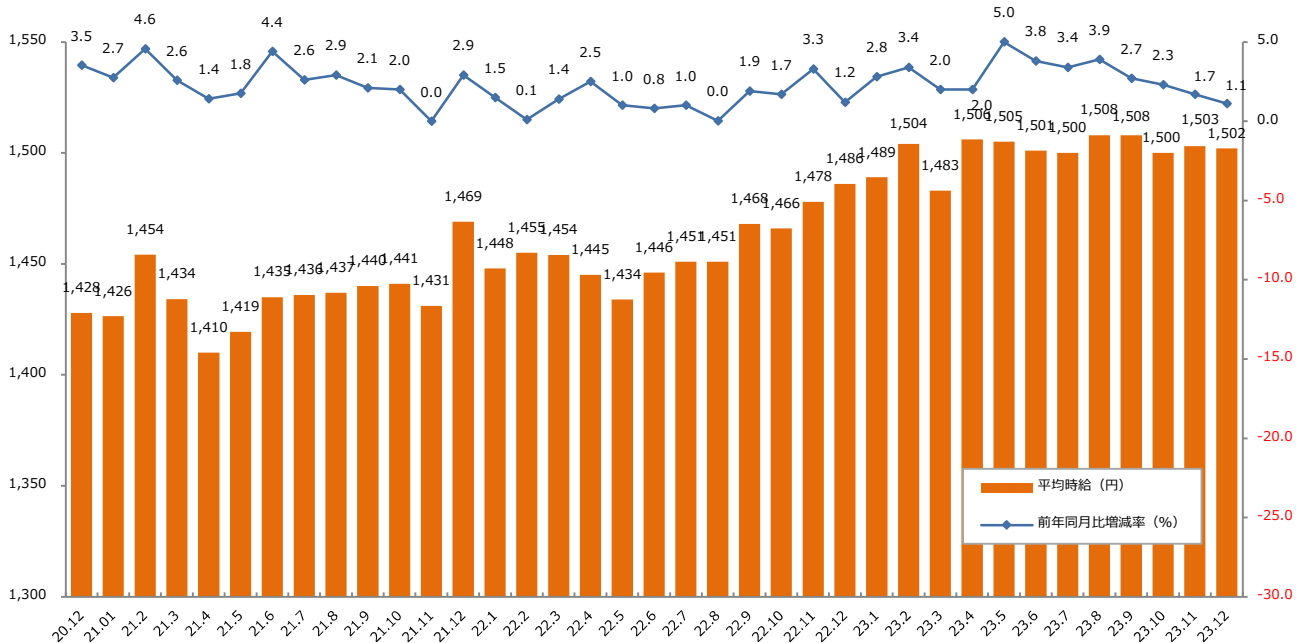


2：三大都市圏 エリア別 募集時平均時給調査

▼東海 平均時給推移 ※2020年12月からの推移



▼関西 平均時給推移 ※2020年12月からの推移



2：三大都市圏 エリア別 募集時平均時給調査

▼職種別平均時給（関東）：オフィスワーク、営業・販売・サービス、クリエイティブ

大分類職種	小分類職種	2023年12月 平均時給	前年同月比較（22.12）		前月比較（23.11）			
			平均時給	増減額	増減率	平均時給	増減額	増減率
オフィスワーク系	一般事務	¥1,650	¥1,610	40	2.5%	¥1,647	3	0.2%
	営業事務	¥1,708	¥1,651	57	3.5%	¥1,697	11	0.6%
	学校事務	¥1,533	¥1,501	32	2.1%	¥1,538	▲ 5	-0.3%
	経理・財務・会計・英文経理	¥1,788	¥1,725	63	3.7%	¥1,778	10	0.6%
	秘書	¥1,831	¥1,787	44	2.5%	¥1,834	▲ 3	-0.2%
	受付	¥1,542	¥1,504	38	2.5%	¥1,538	4	0.3%
	総務・人事・法務	¥1,762	¥1,727	35	2.0%	¥1,763	▲ 1	-0.1%
	広報・宣伝・IR	¥1,822	¥1,867	▲ 45	-2.4%	¥1,819	3	0.2%
	企画・マーケティング	¥1,915	¥1,949	▲ 34	-1.7%	¥1,942	▲ 27	-1.4%
	貿易・国際事務	¥1,783	¥1,749	34	1.9%	¥1,785	▲ 2	-0.1%
	英文事務	¥1,898	¥1,867	31	1.7%	¥1,903	▲ 5	-0.3%
	金融（銀行）事務	¥1,564	¥1,578	▲ 14	-0.9%	¥1,564	0	0.0%
	金融（証券）事務	¥1,784	¥1,668	116	7.0%	¥1,764	20	1.1%
	金融（生保・損保）事務	¥1,644	¥1,604	40	2.5%	¥1,641	3	0.2%
	金融（その他）事務	¥1,742	¥1,674	68	4.1%	¥1,756	▲ 14	-0.8%
	通訳・翻訳	¥2,209	¥2,189	20	0.9%	¥2,213	▲ 4	-0.2%
	OAオペレーター	¥1,860	¥1,870	▲ 10	-0.5%	¥1,872	▲ 12	-0.6%
	データ入力	¥1,611	¥1,565	46	2.9%	¥1,605	6	0.4%
	事務的軽作業	¥1,429	¥1,351	78	5.8%	¥1,410	19	1.3%
	その他事務系	¥1,683	¥1,642	41	2.5%	¥1,685	▲ 2	-0.1%
計		¥1,701	¥1,665	36	2.2%	¥1,699	2	0.1%
営業・販売・サービス系	営業・企画営業・ラウンダー	¥2,012	¥1,897	115	6.1%	¥1,937	75	3.9%
	営業アシスタント	¥1,797	¥1,815	▲ 18	-1.0%	¥1,777	20	1.1%
	販売（アパレル系）	¥1,504	¥1,493	11	0.7%	¥1,508	▲ 4	-0.3%
	販売（家電・モバイル）	¥1,604	¥1,497	107	7.1%	¥1,589	15	0.9%
	販売（その他）	¥1,499	¥1,476	23	1.6%	¥1,511	▲ 12	-0.8%
	デモンストレーター・MC	¥1,576	¥1,470	106	7.2%	¥1,504	72	4.8%
	窓口・ショールーム・カウンター受付	¥1,500	¥1,511	▲ 11	-0.7%	¥1,516	▲ 16	-1.1%
	旅行関連	¥1,637	¥1,545	92	6.0%	¥1,629	8	0.5%
	テレマーケティング・テレフォンオペレーター	¥1,654	¥1,620	34	2.1%	¥1,643	11	0.7%
	スーパーバイザー	¥1,998	¥1,837	161	8.8%	¥1,911	87	4.6%
	その他営業・販売・サービス系	¥1,581	¥1,539	42	2.7%	¥1,571	10	0.6%
	計		¥1,652	¥1,624	28	1.7%	¥1,638	14
クリエイティブ系	WEBデザイナー	¥2,252	¥2,277	▲ 25	-1.1%	¥2,247	5	0.2%
	WEBディレクター	¥2,339	¥2,405	▲ 66	-2.7%	¥2,426	▲ 87	-3.6%
	WEB制作・編集	¥2,138	¥2,211	▲ 73	-3.3%	¥2,170	▲ 32	-1.5%
	編集・校正・制作	¥1,774	¥1,828	▲ 54	-3.0%	¥1,777	▲ 3	-0.2%
	デザイナー（ファッション・アクセサリ）・パタンナー	¥1,700	¥1,769	▲ 69	-3.9%	¥1,753	▲ 53	-3.0%
	デザイナー（住宅・インテリア）	¥1,832	¥1,640	192	11.7%	¥1,963	▲ 131	-6.7%
	DTPオペレーター	¥1,811	¥1,755	56	3.2%	¥1,826	▲ 15	-0.8%
	その他クリエイティブ職	¥2,125	¥2,171	▲ 46	-2.1%	¥2,074	51	2.5%
計		¥2,104	¥2,186	▲ 82	-3.8%	¥2,130	▲ 26	-1.2%

2：三大都市圏 エリア別 募集時平均時給調査

▼職種別平均時給（関東）：IT、技術、医療・介護、その他

大分類職種	小分類職種	2023年12月 平均時給	前年同月比較（22.12）			前月比較（23.11）		
			平均時給	増減額	増減率	平均時給	増減額	増減率
IT系	ビジネスアプリケーション系SE	¥2,902	¥2,743	159	5.8%	¥2,884	18	0.6%
	制御系SE	¥2,726	¥2,720	6	0.2%	¥2,698	28	1.0%
	データベース系SE	¥3,022	¥2,694	328	12.2%	¥3,015	7	0.2%
	Web・スマホ系SE	¥3,034	¥2,841	193	6.8%	¥2,985	49	1.6%
	社内SE	¥2,538	¥2,566	▲28	-1.1%	¥2,558	▲20	-0.8%
	プログラマ	¥2,614	¥2,567	47	1.8%	¥2,611	3	0.1%
	ネットワークエンジニア	¥2,886	¥2,729	157	5.8%	¥2,835	51	1.8%
	テスト・評価	¥2,310	¥2,280	30	1.3%	¥2,253	57	2.5%
	運用管理・保守	¥2,367	¥2,349	18	0.8%	¥2,375	▲8	-0.3%
	ユーザーサポート・ヘルプデスク	¥2,065	¥2,018	47	2.3%	¥2,065	0	0.0%
	インストラクター・講師・教師	¥1,997	¥2,043	▲46	-2.3%	¥1,938	59	3.0%
	その他 IT系	¥3,158	¥2,629	529	20.1%	¥3,123	35	1.1%
計		¥2,723	¥2,534	189	7.5%	¥2,718	5	0.2%
技術系	CADオペレーター	¥1,903	¥1,887	16	0.8%	¥1,915	▲12	-0.6%
	CAD・設計	¥2,164	¥2,151	13	0.6%	¥2,192	▲28	-1.3%
	ハード系設計	¥2,616	¥2,570	46	1.8%	¥2,640	▲24	-0.9%
	研究開発関連	¥1,749	¥1,976	▲227	-11.5%	¥1,808	▲59	-3.3%
	その他技術系	¥2,166	¥2,192	▲26	-1.2%	¥2,267	▲101	-4.5%
計		¥2,087	¥2,004	83	4.1%	¥2,185	▲98	-4.5%
医療・介護系	医療事務	¥1,419	¥1,396	23	1.6%	¥1,417	2	0.1%
	治験関連	¥2,495	¥2,244	251	11.2%	¥2,509	▲14	-0.6%
	介護関連	¥1,490	¥1,417	73	5.2%	¥1,489	1	0.1%
	看護師・准看護師	¥2,022	¥2,146	▲124	-5.8%	¥2,056	▲34	-1.7%
	研究開発関連	¥1,767	¥1,849	▲82	-4.4%	¥1,757	10	0.6%
	その他医療・介護関連	¥1,544	¥1,459	85	5.8%	¥1,585	▲41	-2.6%
計		¥1,519	¥1,459	60	4.1%	¥1,529	▲10	-0.7%
その他	製造業務	¥1,369	¥1,414	▲45	-3.2%	¥1,372	▲3	-0.2%
	軽作業	¥1,294	¥1,295	▲1	-0.1%	¥1,288	6	0.5%
	ドライバー	¥1,569	¥1,549	20	1.3%	¥1,508	61	4.0%
	インストラクター・講師・教師	¥1,853	¥1,647	206	12.5%	¥1,804	49	2.7%
	その他	¥1,458	¥1,292	166	12.8%	¥1,458	0	0.0%
計		¥1,319	¥1,326	▲7	-0.5%	¥1,317	2	0.2%
総計（関東）		¥1,765	¥1,724	41	2.4%	¥1,771	▲6	-0.3%

2：三大都市圏 エリア別 募集時平均時給調査

▼職種別平均時給（東海）：オフィスワーク、営業・販売・サービス、クリエイティブ

大分類職種	小分類職種	2023年12月 平均時給	前年同月比較（22.12）		前月比較（23.11）			
			平均時給	増減額	増減率	平均時給	増減額	増減率
オフィスワーク系	一般事務	¥1,399	¥1,409	▲ 10	-0.7%	¥1,397	2	0.1%
	営業事務	¥1,450	¥1,443	7	0.5%	¥1,435	15	1.0%
	学校事務	¥1,354	¥1,297	57	4.4%	¥1,359	▲ 5	-0.4%
	経理・財務・会計・英文経理	¥1,455	¥1,465	▲ 10	-0.7%	¥1,450	5	0.3%
	秘書	¥1,499	¥1,506	▲ 7	-0.5%	¥1,467	32	2.2%
	受付	¥1,385	¥1,357	28	2.1%	¥1,357	28	2.1%
	総務・人事・法務	¥1,443	¥1,464	▲ 21	-1.4%	¥1,454	▲ 11	-0.8%
	広報・宣伝・IR	¥1,426	¥1,481	▲ 55	-3.7%	¥1,469	▲ 43	-2.9%
	企画・マーケティング	¥1,765	¥1,563	202	12.9%	¥1,683	82	4.9%
	貿易・国際事務	¥1,488	¥1,522	▲ 34	-2.2%	¥1,473	15	1.0%
	英文事務	¥1,538	¥1,561	▲ 23	-1.5%	¥1,535	3	0.2%
	金融（銀行）事務	¥1,346	¥1,383	▲ 37	-2.7%	¥1,344	2	0.1%
	金融（証券）事務	¥1,512	¥1,576	▲ 64	-4.1%	¥1,537	▲ 25	-1.6%
	金融（生保・損保）事務	¥1,415	¥1,451	▲ 36	-2.5%	¥1,408	7	0.5%
	金融（その他）事務	¥1,400	¥1,355	45	3.3%	¥1,403	▲ 3	-0.2%
	通訳・翻訳	¥1,701	¥1,767	▲ 66	-3.7%	¥1,644	57	3.5%
	OAオペレーター	¥1,531	¥1,621	▲ 90	-5.6%	¥1,495	36	2.4%
	データ入力	¥1,382	¥1,375	7	0.5%	¥1,380	2	0.1%
	事務的軽作業	¥1,323	¥1,296	27	2.1%	¥1,339	▲ 16	-1.2%
	その他事務系	¥1,431	¥1,453	▲ 22	-1.5%	¥1,467	▲ 36	-2.5%
計		¥1,421	¥1,429	▲ 8	-0.6%	¥1,417	4	0.3%
営業・販売・サービス系	営業・企画営業・ラウンダー	¥1,661	¥1,657	4	0.2%	¥1,570	91	5.8%
	営業アシスタント	¥1,561	¥1,469	92	6.3%	¥1,613	▲ 52	-3.2%
	販売（アパレル系）	¥1,457	¥1,409	48	3.4%	¥1,453	4	0.3%
	販売（家電・モバイル）	¥1,380	¥1,493	▲ 113	-7.6%	¥1,376	4	0.3%
	販売（その他）	¥1,391	¥1,275	116	9.1%	¥1,381	10	0.7%
	デモンストレーター・MC	¥1,473	¥1,352	121	8.9%	¥1,462	11	0.8%
	窓口・ショールーム・カウンター受付	¥1,353	¥1,320	33	2.5%	¥1,364	▲ 11	-0.8%
	旅行関連	¥1,414	¥1,365	49	3.6%	¥1,491	▲ 77	-5.2%
	テレマーケティング・テレフォンオペレーター	¥1,424	¥1,438	▲ 14	-1.0%	¥1,420	4	0.3%
	スーパーバイザー	¥1,606	---	---	---	¥1,603	3	0.2%
	その他営業・販売・サービス系	¥1,395	¥1,324	71	5.4%	¥1,350	45	3.3%
計		¥1,457	¥1,441	16	1.1%	¥1,430	27	1.9%
クリエイティブ系	WEBデザイナー	¥1,691	¥1,626	65	4.0%	¥1,597	94	5.9%
	WEBディレクター	¥1,693	¥1,679	14	0.8%	¥1,658	35	2.1%
	WEB制作・編集	¥1,563	¥1,646	▲ 83	-5.0%	¥1,561	2	0.1%
	編集・校正・制作	¥1,513	¥1,496	17	1.1%	¥1,468	45	3.1%
	デザイナー（ファッション・アクセサリ）・パタンナー	¥1,500	---	---	---	¥1,480	20	1.4%
	デザイナー（住宅・インテリア）	¥1,503	¥1,578	▲ 75	-4.8%	¥1,550	▲ 47	-3.0%
	DTPオペレーター	¥1,487	¥1,507	▲ 20	-1.3%	¥1,482	5	0.3%
	その他クリエイティブ職	¥1,522	¥1,605	▲ 83	-5.2%	¥1,502	20	1.3%
計		¥1,551	¥1,598	▲ 47	-2.9%	¥1,525	26	1.7%

2：三大都市圏 エリア別 募集時平均時給調査

▼職種別平均時給（東海）：IT、技術、医療・介護、その他

大分類職種	小分類職種	2023年12月 平均時給	前年同月比較（22.12）		前月比較（23.11）			
			平均時給	増減額	増減率	平均時給	増減額	増減率
IT系	ビジネスアプリケーション系SE	¥2,364	¥2,366	▲ 2	-0.1%	¥2,407	▲ 43	-1.8%
	制御系SE	¥2,571	¥2,370	201	8.5%	¥2,507	64	2.6%
	データベース系SE	¥2,337	¥2,363	▲ 26	-1.1%	¥2,267	70	3.1%
	Web・スマホ系SE	¥2,448	¥2,313	135	5.8%	¥2,449	▲ 1	0.0%
	社内SE	¥2,171	¥2,147	24	1.1%	¥2,102	69	3.3%
	プログラマ	¥2,276	¥2,228	48	2.2%	¥2,261	15	0.7%
	ネットワークエンジニア	¥2,424	¥2,345	79	3.4%	¥2,477	▲ 53	-2.1%
	テスト・評価	¥1,721	¥1,817	▲ 96	-5.3%	¥1,811	▲ 90	-5.0%
	運用管理・保守	¥2,269	¥2,041	228	11.2%	¥2,225	44	2.0%
	ユーザーサポート・ヘルプデスク	¥1,851	¥1,747	104	6.0%	¥1,808	43	2.4%
	インストラクター・講師・教師	¥1,500	¥1,877	▲ 377	-20.1%	¥1,500	0	0.0%
	その他 IT系	¥2,409	¥2,353	56	2.4%	¥2,432	▲ 23	-0.9%
計		¥2,222	¥2,130	92	4.3%	¥2,234	▲ 12	-0.5%
技術系	CADオペレーター	¥1,737	¥1,694	43	2.5%	¥1,765	▲ 28	-1.6%
	CAD・設計	¥1,907	¥1,780	127	7.1%	¥1,939	▲ 32	-1.7%
	ハード系設計	¥2,427	¥2,251	176	7.8%	¥2,433	▲ 6	-0.2%
	研究開発関連	¥1,731	---	---	---	¥1,847	▲ 116	-6.3%
	その他技術系	¥2,187	¥1,986	201	10.1%	¥2,119	68	3.2%
計		¥1,927	¥1,753	174	9.9%	¥1,952	▲ 25	-1.3%
医療・介護系	医療事務	¥1,293	¥1,259	34	2.7%	¥1,296	▲ 3	-0.2%
	治験関連	¥1,550	---	---	---	---	---	---
	介護関連	¥1,347	¥1,260	87	6.9%	¥1,336	11	0.8%
	看護師・准看護師	¥1,981	¥2,143	▲ 162	-7.6%	¥1,986	▲ 5	-0.3%
	研究開発関連	¥1,320	---	---	---	¥1,433	▲ 113	-7.9%
	その他医療・介護関連	¥1,368	¥1,232	136	11.0%	¥1,378	▲ 10	-0.7%
計		¥1,379	¥1,378	1	0.1%	¥1,376	3	0.2%
その他	製造業務	¥1,365	¥1,296	69	5.3%	¥1,353	12	0.9%
	軽作業	¥1,284	¥1,236	48	3.9%	¥1,296	▲ 12	-0.9%
	ドライバー	¥1,332	---	---	---	¥1,400	▲ 68	-4.9%
	インストラクター・講師・教師	¥1,643	¥1,704	▲ 61	-3.6%	¥1,700	▲ 57	-3.4%
	その他	¥1,295	¥1,159	136	11.7%	¥1,288	7	0.5%
計		¥1,324	¥1,250	74	5.9%	¥1,322	2	0.2%
総計（東海）		¥1,465	¥1,478	▲ 13	-0.9%	¥1,464	1	0.1%

2：三大都市圏 エリア別 募集時平均時給調査

▼職種別平均時給（関西）：オフィスワーク、営業・販売・サービス、クリエイティブ

大分類職種	小分類職種	2023年12月 平均時給	前年同月比較（22.12）		前月比較（23.11）			
			平均時給	増減額	増減率	平均時給	増減額	増減率
オフィスワーク系	一般事務	¥1,432	¥1,412	20	1.4%	¥1,431	1	0.1%
	営業事務	¥1,472	¥1,448	24	1.7%	¥1,473	▲1	-0.1%
	学校事務	¥1,349	¥1,298	51	3.9%	¥1,333	16	1.2%
	経理・財務・会計・英文経理	¥1,498	¥1,468	30	2.0%	¥1,496	2	0.1%
	秘書	¥1,543	¥1,479	64	4.3%	¥1,505	38	2.5%
	受付	¥1,374	¥1,349	25	1.9%	¥1,374	0	0.0%
	総務・人事・法務	¥1,491	¥1,468	23	1.6%	¥1,491	0	0.0%
	広報・宣伝・IR	¥1,489	¥1,529	▲40	-2.6%	¥1,497	▲8	-0.5%
	企画・マーケティング	¥1,613	¥1,560	53	3.4%	¥1,696	▲83	-4.9%
	貿易・国際事務	¥1,531	¥1,528	3	0.2%	¥1,526	5	0.3%
	英文事務	¥1,630	¥1,565	65	4.2%	¥1,619	11	0.7%
	金融（銀行）事務	¥1,403	¥1,391	12	0.9%	¥1,389	14	1.0%
	金融（証券）事務	¥1,603	¥1,541	62	4.0%	¥1,598	5	0.3%
	金融（生保・損保）事務	¥1,479	¥1,439	40	2.8%	¥1,473	6	0.4%
	金融（その他）事務	¥1,440	¥1,375	65	4.7%	¥1,399	41	2.9%
	通訳・翻訳	¥1,972	¥1,736	236	13.6%	¥1,859	113	6.1%
	OAオペレーター	¥1,593	¥1,610	▲17	-1.1%	¥1,580	13	0.8%
	データ入力	¥1,399	¥1,376	23	1.7%	¥1,404	▲5	-0.4%
	事務的軽作業	¥1,295	¥1,270	25	2.0%	¥1,320	▲25	-1.9%
	その他事務系	¥1,437	¥1,484	▲47	-3.2%	¥1,477	▲40	-2.7%
計		¥1,454	¥1,430	24	1.7%	¥1,454	0	0.0%
営業・販売・サービス系	営業・企画営業・ラウンダー	¥1,675	¥1,670	5	0.3%	¥1,695	▲20	-1.2%
	営業アシスタント	¥1,533	¥1,546	▲13	-0.8%	¥1,601	▲68	-4.2%
	販売（アパレル系）	¥1,437	¥1,403	34	2.4%	¥1,448	▲11	-0.8%
	販売（家電・モバイル）	¥1,376	¥1,565	▲189	-12.1%	¥1,456	▲80	-5.5%
	販売（その他）	¥1,447	¥1,263	184	14.6%	¥1,419	28	2.0%
	デモンストレーター・MC	¥1,379	¥1,370	9	0.7%	¥1,358	21	1.5%
	窓口・ショールーム・カウンター受付	¥1,380	¥1,325	55	4.2%	¥1,395	▲15	-1.1%
	旅行関連	¥1,475	¥1,339	136	10.2%	¥1,448	27	1.9%
	テレマーケティング・テレフォンオペレーター	¥1,467	¥1,451	16	1.1%	¥1,461	6	0.4%
	スーパーバイザー	¥1,549	¥1,627	▲78	-4.8%	¥1,599	▲50	-3.1%
	その他営業・販売・サービス系	¥1,465	¥1,336	129	9.7%	¥1,438	27	1.9%
	計		¥1,471	¥1,450	21	1.4%	¥1,469	2
クリエイティブ系	WEBデザイナー	¥1,640	¥1,625	15	0.9%	¥1,628	12	0.7%
	WEBディレクター	¥1,690	¥1,717	▲27	-1.6%	¥1,693	▲3	-0.2%
	WEB制作・編集	¥1,605	¥1,678	▲73	-4.4%	¥1,663	▲58	-3.5%
	編集・校正・制作	¥1,535	¥1,488	47	3.2%	¥1,544	▲9	-0.6%
	デザイナー（ファッション・アクセサリー）・パタンナー	¥1,569	¥1,766	▲197	-11.2%	¥1,578	▲9	-0.6%
	デザイナー（住宅・インテリア）	¥1,752	¥1,552	200	12.9%	¥1,587	165	10.4%
	DTPオペレーター	¥1,495	¥1,509	▲14	-0.9%	¥1,501	▲6	-0.4%
	その他クリエイティブ職	¥1,655	¥1,625	30	1.8%	¥1,676	▲21	-1.3%
計		¥1,588	¥1,604	▲16	-1.0%	¥1,596	▲8	-0.5%

2：三大都市圏 エリア別 募集時平均時給調査

▼職種別平均時給（関西）：IT、技術、医療・介護、その他

大分類職種	小分類職種	2023年12月 平均時給	前年同月比較（22.12）		前月比較（23.11）			
			平均時給	増減額	増減率	平均時給	増減額	増減率
IT系	ビジネスアプリケーション系SE	¥2,448	¥2,337	111	4.7%	¥2,423	25	1.0%
	制御系SE	¥2,311	¥2,405	▲ 94	-3.9%	¥2,375	▲ 64	-2.7%
	データベース系SE	¥2,154	¥2,404	▲ 250	-10.4%	¥2,093	61	2.9%
	Web・スマホ系SE	¥2,547	¥2,332	215	9.2%	¥2,506	41	1.6%
	社内SE	¥2,136	¥2,139	▲ 3	-0.1%	¥2,231	▲ 95	-4.3%
	プログラマ	¥2,437	¥2,225	212	9.5%	¥2,439	▲ 2	-0.1%
	ネットワークエンジニア	¥2,588	¥2,346	242	10.3%	¥2,634	▲ 46	-1.7%
	テスト・評価	¥1,928	¥1,856	72	3.9%	¥1,889	39	2.1%
	運用管理・保守	¥2,156	¥2,028	128	6.3%	¥2,191	▲ 35	-1.6%
	ユーザーサポート・ヘルプデスク	¥1,792	¥1,740	52	3.0%	¥1,794	▲ 2	-0.1%
	インストラクター・講師・教師	¥2,133	¥1,904	229	12.0%	¥1,700	433	25.5%
	その他 IT系	¥2,471	¥2,348	123	5.2%	¥2,397	74	3.1%
計		¥2,263	¥2,130	133	6.2%	¥2,293	▲ 30	-1.3%
技術系	CADオペレーター	¥1,723	¥1,710	13	0.8%	¥1,721	2	0.1%
	CAD・設計	¥1,897	¥1,732	165	9.5%	¥1,982	▲ 85	-4.3%
	ハード系設計	¥2,393	¥2,309	84	3.6%	¥2,358	35	1.5%
	研究開発関連	¥1,608	¥1,510	98	6.5%	¥1,595	13	0.8%
	その他技術系	¥2,042	¥1,996	46	2.3%	¥2,050	▲ 8	-0.4%
計		¥1,829	¥1,756	73	4.2%	¥1,846	▲ 17	-0.9%
医療・介護系	医療事務	¥1,342	¥1,247	95	7.6%	¥1,319	23	1.7%
	治験関連	¥1,888	¥1,550	338	21.8%	2,400	▲ 512	-21.3%
	介護関連	¥1,349	¥1,273	76	6.0%	¥1,349	0	0.0%
	看護師・准看護師	¥1,756	¥2,139	▲ 383	-17.9%	¥1,762	▲ 6	-0.3%
	研究開発関連	¥1,500	¥1,995	▲ 495	-24.8%	¥1,700	▲ 200	-11.8%
	その他医療・介護関連	¥1,403	¥1,253	150	12.0%	¥1,409	▲ 6	-0.4%
計		¥1,369	¥1,358	11	0.8%	¥1,369	0	0.0%
その他	製造業務	¥1,360	¥1,322	38	2.9%	¥1,356	4	0.3%
	軽作業	¥1,261	¥1,246	15	1.2%	¥1,267	▲ 6	-0.5%
	ドライバー	¥1,465	¥1,400	65	4.6%	¥1,485	▲ 20	-1.3%
	インストラクター・講師・教師	¥1,366	¥1,661	▲ 295	-17.8%	¥1,350	16	1.2%
	その他	¥1,274	¥1,171	103	8.8%	¥1,285	▲ 11	-0.9%
計		¥1,293	¥1,262	31	2.5%	¥1,298	▲ 5	-0.4%
総計（関西）		¥1,502	¥1,486	16	1.1%	¥1,503	▲ 1	-0.1%

日本最大級。派遣の仕事に特化した求人情報サイト『エン派遣』



派遣で仕事を探す求職者と全国の人材派遣会社を結び、日本最大級の派遣情報集約サイト。派遣で働きたい人のさまざまなニーズと、派遣会社の持つ仕事情報のマッチングを重視したサイト設計が特長です。どんな仕事情報も埋もれさせることなく、それを希望する派遣ユーザーにお届けします。

<https://haken.en-japan.com/>