

## 2019年3月度の派遣平均時給は1,572円。 10ヶ月連続で前年同月比プラス、過去最高時給を記録。 オフィスワーク系と営業系での時給上昇が要因に。

『エン派遣』三大都市圏の募集時平均時給レポート（2019年3月度）

人材採用・入社後活躍のエン・ジャパン株式会社（本社：東京都新宿区、代表取締役社長：鈴木孝二）が運営する日本最大級の派遣のお仕事探しサイト『エン派遣』（<https://haken.en-japan.com/>）では、サイトに掲載されたすべての職種（※）の求人情報をエリア別（※）に集計し、募集時の平均時給分析を行なっています。2019年3月度の集計結果がまとまりましたので、お知らせします。

※『エン派遣』上で分類されている職種、エリア

### 【概況】

#### ■3月度の三大都市圏平均時給は、1,572円。過去最高時給を記録。

2019年3月度の三大都市圏平均時給は1,572円。前月比+7円・0.5%増、前年同月比+37円・2.4%増と、過去最高時給を記録し、10ヶ月連続で前年同月比プラスでした。時給引き上げの要因は、特に派遣スタッフの需要が高いオフィスワーク系と営業・販売・サービス系の時給高騰が大きく影響しています。改正派遣法を背景に、経験豊富な高スキルを持った人材の流動が加速。さらに、集客強化のために各社が一時的に採用条件の緩和を行ない、未経験者求人を増加しました。しかし募集人数が充足しないことから、採用条件を揺り戻し、最小限の派遣スタッフ採用で生産性アップを図る企業が続出。高時給の経験者歓迎求人募集が活況です。

#### ■3月度の三大都市圏職種別平均時給は、全職種で前年同月比プラス。

##### 営業・販売・サービス系、クリエイティブ系で過去最高を記録。

職種別の平均時給では、すべての職種で前年同月比プラス。営業・販売・サービス系、クリエイティブ系で過去最高を記録しました。具体的な時給額は、5年7ヶ月連続プラスを更新した「オフィスワーク系」職種は、1,572円（前月比+11円・0.7%増、前年同月比+20円・1.3%増）、「営業・販売・サービス系」職種が1,483円（同+11円・0.8%増、同+40円・2.8%増）、「クリエイティブ系」職種が1,872円（同+22円・1.2%増、同+104円・5.9%増）、「IT系」職種が2,230円（同-7円減・0.3%減、同+132円・6.3%増）、「技術系」職種が1,865円（同-10円・0.5%減、同+103円・5.9%増）、「医療・介護系」職種が1,310円（同+7円・0.5%増、同+59円・4.7%増）でした。

#### ■3月度のエリア別平均時給は、三大都市圏全域で前年同月比プラス。

エリア別の平均時給は、7ヶ月連続で三大都市圏すべてで前年同月比プラス。1年9ヶ月連続で前年同月比プラスを更新した関東エリアは1,634円（前月比+9円・0.5%増、前年同月比+51円・3.2%増）と過去最高を記録。東海エリアは1,360円（同+4円・0.3%増、同+37円・2.8%増）、関西エリアは1,358円（同+4円・0.3%増、同+25円・1.8%増）でした。

本ニュースリリースに関する問合せ先

広報担当：大原、松田、清水

<https://corp.en-japan.com/>

エン・ジャパン株式会社

〒163-1335 新宿区西新宿6-5-1 新宿アイランドタワー

TEL：03-3342-6590 FAX：03-3342-4507 MAIL：en-press@en-japan.com

## 【調査概要】

### ▼集計対象

エン・ジャパンが運営する日本最大級の派遣のお仕事探しサイト『エン派遣』  
(<https://haken.en-japan.com/>)に掲載された求人情報より、募集時の平均時給を集計いたしました。

### ▼対象エリア

関東（東京都、神奈川県、埼玉県、千葉県、茨城県、群馬県、栃木県、山梨県）  
東海（愛知県、岐阜県、三重県、静岡県）  
関西（大阪府、兵庫県、京都府、滋賀県、奈良県、和歌山県）

### ▼集計対象職種

- ◎ オフィスワーク系  
一般事務、営業事務、経理・財務、秘書、受付、総務・人事、貿易・国際事務など
- ◎ 営業・販売・サービス系  
営業・企画営業、販売、窓口・ショールーム、テレマーケティングなど
- ◎ クリエイティブ系  
WEBデザイナー、編集・制作・校正、デザイナー、DTPオペレーターなど
- ◎ IT系  
SE、プログラマー、ネットワークエンジニア、テスト・評価、運用管理・保守、ユーザーサポートなど
- ◎ 技術系  
CADオペレーター、CAD・設計、ハード系設計など
- ◎ 医療介護・教育系  
医療事務、治験関連、介護関連、看護師・准看護師、研究開発など
- ◎ その他  
製造業務、軽作業、ドライバー、インストラクター・講師など

利用者満足度No.1！日本最大級の派遣のお仕事探しサイト『エン派遣』



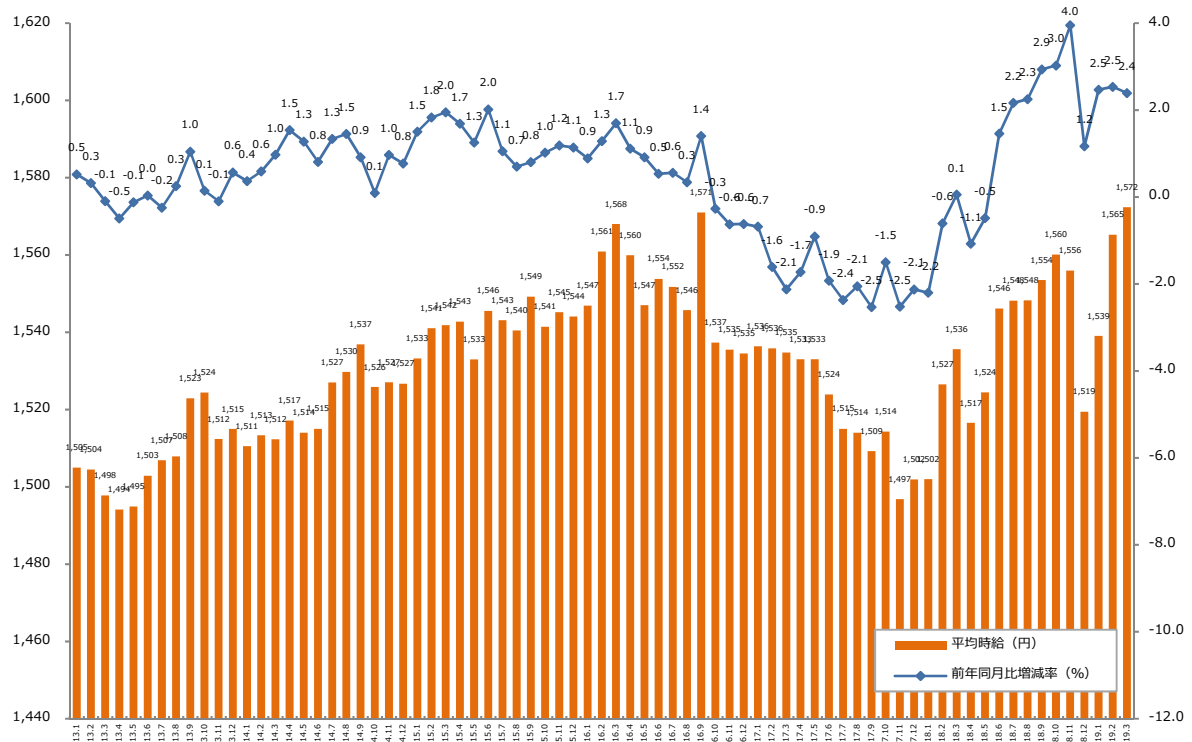
派遣で仕事を探す求職者と、全国の優良人材派遣会社を結び、日本最大級の派遣情報集合サイトです。派遣で働きたい人のさまざまなニーズと、派遣会社の持つ仕事情報のマッチングを重視したサイト設計が好評です。どんな仕事情報も、埋もれることなく、それを希望する派遣ユーザーにお届けします。

※2017年オリコン顧客満足度ランキング 派遣情報サイト全項目で第1位を獲得。

<https://haken.en-japan.com/>

## 1：三大都市圏 募集時平均時給調査

▼平均時給推移（三大都市圏 ※関東・東海・関西） ※2013年1月からの推移



▼職種別平均時給推移（三大都市圏 ※関東・東海・関西） ※2017年1月からの推移

職種名	17.1	17.2	17.3	17.4	17.5	17.6	17.7	17.8	17.9	17.10	17.11	17.12
オフィスワーク系	¥1,514	¥1,517	¥1,520	¥1,529	¥1,529	¥1,532	¥1,534	¥1,532	¥1,528	¥1,522	¥1,519	¥1,521
営業・販売・サービス系	¥1,417	¥1,423	¥1,424	¥1,419	¥1,423	¥1,418	¥1,414	¥1,415	¥1,423	¥1,427	¥1,420	¥1,423
クリエイティブ系	¥1,681	¥1,691	¥1,694	¥1,690	¥1,700	¥1,687	¥1,689	¥1,695	¥1,698	¥1,732	¥1,737	¥1,727
IT系	¥2,072	¥2,066	¥2,065	¥2,053	¥2,039	¥2,038	¥2,035	¥2,046	¥2,049	¥2,058	¥2,071	¥2,084
技術系	¥1,707	¥1,715	¥1,716	¥1,722	¥1,720	¥1,704	¥1,713	¥1,711	¥1,718	¥1,745	¥1,735	¥1,750
医療・介護系	¥1,241	¥1,235	¥1,236	¥1,217	¥1,249	¥1,264	¥1,258	¥1,251	¥1,255	¥1,263	¥1,255	¥1,252
その他	¥1,094	¥1,093	¥1,097	¥1,087	¥1,082	¥1,083	¥1,088	¥1,099	¥1,094	¥1,098	¥1,098	¥1,100
全体	¥1,536	¥1,536	¥1,535	¥1,533	¥1,533	¥1,524	¥1,515	¥1,514	¥1,509	¥1,514	¥1,497	¥1,502
職種名	18.1	18.2	18.3	18.4	18.5	18.6	18.7	18.8	18.9	18.10	18.11	18.12
オフィスワーク系	¥1,525	¥1,531	¥1,552	¥1,546	¥1,548	¥1,563	¥1,568	¥1,562	¥1,556	¥1,575	¥1,584	¥1,534
営業・販売・サービス系	¥1,425	¥1,430	¥1,443	¥1,431	¥1,435	¥1,461	¥1,456	¥1,456	¥1,465	¥1,478	¥1,478	¥1,466
クリエイティブ系	¥1,739	¥1,757	¥1,768	¥1,779	¥1,789	¥1,798	¥1,796	¥1,800	¥1,829	¥1,818	¥1,786	¥1,795
IT系	¥2,089	¥2,131	¥2,098	¥2,164	¥2,189	¥2,163	¥2,185	¥2,168	¥2,195	¥2,181	¥2,169	¥2,203
技術系	¥1,758	¥1,768	¥1,761	¥1,778	¥1,749	¥1,770	¥1,795	¥1,781	¥1,801	¥1,795	¥1,806	¥1,860
医療・介護系	¥1,235	¥1,256	¥1,251	¥1,239	¥1,229	¥1,246	¥1,253	¥1,265	¥1,257	¥1,264	¥1,271	¥1,266
その他	¥1,108	¥1,122	¥1,130	¥1,119	¥1,130	¥1,150	¥1,141	¥1,155	¥1,164	¥1,159	¥1,163	¥1,179
全体	¥1,502	¥1,527	¥1,536	¥1,517	¥1,524	¥1,546	¥1,548	¥1,548	¥1,554	¥1,560	¥1,556	¥1,519
職種名	19.1	19.2	19.3									
オフィスワーク系	¥1,548	¥1,561	¥1,572									
営業・販売・サービス系	¥1,472	¥1,472	¥1,483									
クリエイティブ系	¥1,819	¥1,849	¥1,872									
IT系	¥2,195	¥2,237	¥2,230									
技術系	¥1,835	¥1,875	¥1,865									
医療・介護系	¥1,282	¥1,303	¥1,310									
その他	¥1,182	¥1,159	¥1,168									
全体	¥1,539	¥1,565	¥1,572									

## 1：三大都市圏 募集時平均時給調査

### ▼職種別平均時給①：オフィスワーク、営業・販売・サービス、クリエイティブ

大分類職種	小分類職種	2019年3月 平均時給	前年同月比較 (18.3)			前月比較 (19.2)		
			平均時給	増減額	増減率	平均時給	増減額	増減率
オフィスワーク系	一般事務	¥1,537	¥1,532	5	0.3%	¥1,530	7	0.5%
	営業事務	¥1,533	¥1,531	2	0.2%	¥1,525	8	0.5%
	学校事務	¥1,408	¥1,390	18	1.3%	¥1,399	9	0.6%
	経理・財務・会計・英文経理	¥1,630	¥1,612	17	1.1%	¥1,621	8	0.5%
	秘書	¥1,698	¥1,678	20	1.2%	¥1,684	14	0.8%
	受付	¥1,479	¥1,470	8	0.6%	¥1,490	▲12	-0.8%
	総務・人事・法務	¥1,634	¥1,606	28	1.8%	¥1,623	11	0.7%
	広報・宣伝・IR	¥1,713	¥1,667	46	2.8%	¥1,709	5	0.3%
	企画・マーケティング	¥1,846	¥1,842	4	0.2%	¥1,839	7	0.4%
	貿易・国際事務	¥1,636	¥1,635	2	0.1%	¥1,621	15	1.0%
	英文事務	¥1,754	¥1,708	46	2.7%	¥1,746	8	0.4%
	金融（銀行）事務	¥1,485	¥1,490	▲5	-0.4%	¥1,494	▲9	-0.6%
	金融（証券）事務	¥1,666	¥1,571	95	6.0%	¥1,674	▲8	-0.5%
	金融（生保・損保）事務	¥1,530	¥1,530	▲1	-0.0%	¥1,530	0	0.0%
	金融（その他）事務	¥1,513	¥1,571	▲58	-3.7%	¥1,496	17	1.2%
	通訳・翻訳	¥2,070	¥1,983	88	4.4%	¥2,040	30	1.5%
	OAオペレーター	¥1,792	¥1,614	179	11.1%	¥1,802	▲10	-0.5%
	データ入力	¥1,475	¥1,451	24	1.7%	¥1,468	7	0.5%
	事務的軽作業	¥1,253	¥1,117	136	12.2%	¥1,185	69	5.8%
	その他事務系	¥1,546	¥1,461	85	5.8%	¥1,522	25	1.6%
<b>計</b>		<b>¥1,572</b>	<b>¥1,552</b>	<b>20</b>	<b>1.3%</b>	<b>¥1,561</b>	<b>11</b>	<b>0.7%</b>
営業・販売・サービス系	営業・企画営業・ラウンダー	¥1,713	¥1,675	38	2.3%	¥1,684	29	1.7%
	営業アシスタント	¥1,727	¥1,612	115	7.1%	¥1,668	59	3.6%
	販売（アパレル系）	¥1,380	¥1,350	31	2.3%	¥1,384	▲3	-0.2%
	販売（家電・モバイル）	¥1,608	¥1,514	94	6.2%	¥1,587	21	1.3%
	販売（その他）	¥1,386	¥1,401	▲15	-1.1%	¥1,389	▲3	-0.2%
	デモンストレーター・MC	¥1,419	¥1,368	52	3.8%	¥1,380	40	2.9%
	窓口・ショールーム・カウンター受付	¥1,392	¥1,354	38	2.8%	¥1,384	8	0.6%
	旅行関連	¥1,478	¥1,425	52	3.7%	¥1,471	6	0.4%
	テレマーケティング・テレフォンオペレーター	¥1,501	¥1,463	38	2.6%	¥1,492	10	0.7%
	スーパーバイザー	¥1,777	¥1,651	127	7.7%	¥1,795	▲18	-1.0%
	その他営業・販売・サービス系	¥1,374	¥1,357	17	1.2%	¥1,366	7	0.5%
<b>計</b>		<b>¥1,483</b>	<b>¥1,443</b>	<b>40</b>	<b>2.8%</b>	<b>¥1,472</b>	<b>11</b>	<b>0.8%</b>
クリエイティブ系	WEBデザイナー	¥2,030	¥1,844	185	10.1%	¥1,993	37	1.9%
	WEBディレクター	¥2,018	¥1,935	83	4.3%	¥1,989	28	1.4%
	WEB制作・編集	¥1,817	¥1,753	63	3.6%	¥1,816	1	0.0%
	編集・校正・制作	¥1,725	¥1,629	96	5.9%	¥1,721	3	0.2%
	デザイナー（ファッション・アクセサリー）・パタンナー	¥1,463	¥1,530	▲67	-4.4%	¥1,452	11	0.8%
	デザイナー（住宅・インテリア）	¥1,611	¥1,634	▲22	-1.4%	¥1,596	16	1.0%
	DTPオペレーター	¥1,662	¥1,594	68	4.2%	¥1,646	16	1.0%
	その他クリエイティブ職	¥1,904	¥1,756	148	8.4%	¥1,897	7	0.4%
<b>計</b>		<b>¥1,872</b>	<b>¥1,768</b>	<b>104</b>	<b>5.9%</b>	<b>¥1,849</b>	<b>22</b>	<b>1.2%</b>

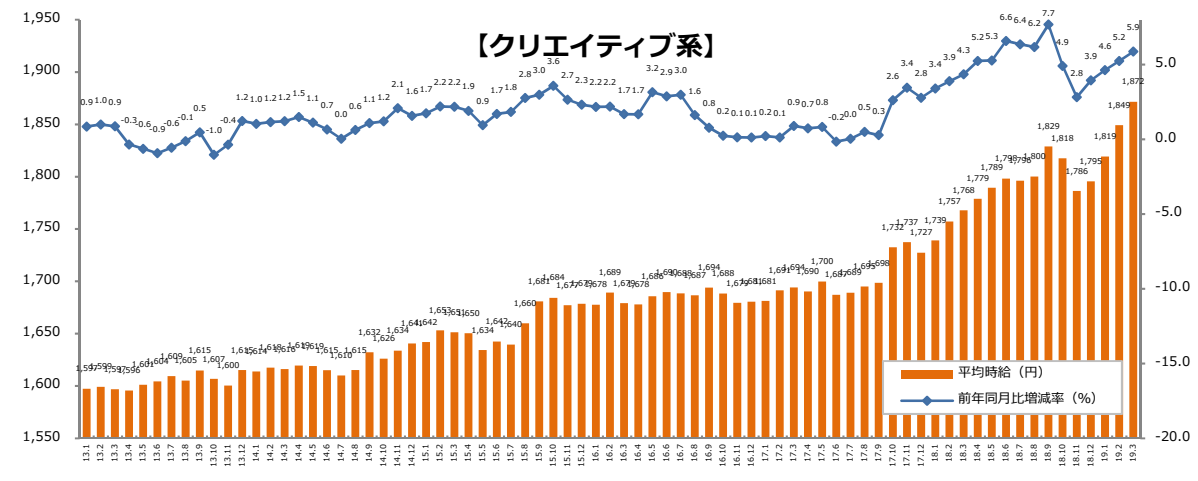
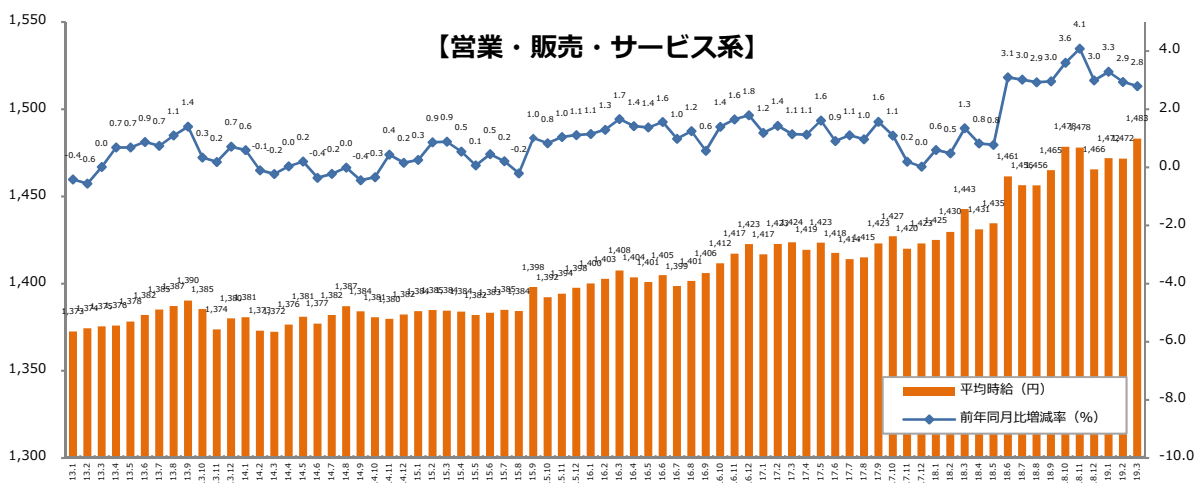
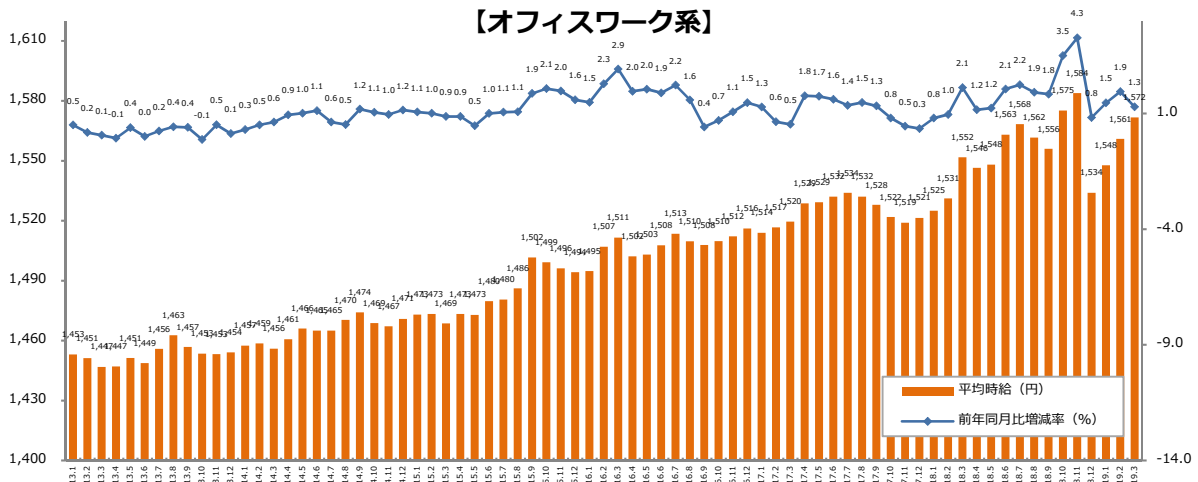
## 1：三大都市圏 募集時平均時給調査

### ▼職種別平均時給②：IT、技術、医療・介護、その他

大分類職種	小分類職種	2019年3月 平均時給	前年同月比較 (18.3)			前月比較 (19.2)		
			平均時給	増減額	増減率	平均時給	増減額	増減率
IT系	ビジネスアプリケーション系SE	¥2,505	¥2,487	18	0.7%	¥2,528	▲ 22	-0.9%
	制御系SE	¥2,172	¥2,145	27	1.3%	¥2,202	▲ 30	-1.4%
	データベース系SE	¥2,308	¥2,212	96	4.3%	¥2,309	▲ 1	-0.1%
	Web・スマホ系SE	¥2,589	¥2,595	▲ 6	-0.2%	¥2,601	▲ 12	-0.5%
	社内SE	¥2,243	¥2,042	201	9.9%	¥2,265	▲ 22	-1.0%
	プログラマ	¥2,325	¥2,192	133	6.1%	¥2,295	30	1.3%
	ネットワークエンジニア	¥2,580	¥2,456	124	5.0%	¥2,602	▲ 22	-0.8%
	テスト・評価	¥1,928	¥1,814	114	6.3%	¥1,890	38	2.0%
	運用管理・保守	¥2,127	¥2,030	97	4.8%	¥2,102	26	1.2%
	ユーザーサポート・ヘルプデスク	¥1,848	¥1,805	44	2.4%	¥1,829	20	1.1%
	インストラクター・講師・教師	¥1,909	¥1,796	113	6.3%	¥1,981	▲ 72	-3.6%
	その他 IT系	¥2,143	¥1,947	196	10.1%	¥2,136	7	0.3%
<b>計</b>		<b>¥2,230</b>	<b>¥2,098</b>	<b>132</b>	<b>6.3%</b>	<b>¥2,237</b>	<b>▲ 7</b>	<b>-0.3%</b>
技術系	CADオペレーター	¥1,691	¥1,638	53	3.2%	¥1,703	▲ 11	-0.6%
	CAD・設計	¥1,840	¥1,778	62	3.5%	¥1,832	8	0.4%
	ハード系設計	¥2,222	¥1,984	237	12.0%	¥2,244	▲ 23	-1.0%
	研究開発関連	¥1,883	¥1,726	158	9.1%	¥1,880	3	0.2%
	その他技術系	¥1,972	¥1,858	114	6.1%	¥1,961	10	0.5%
<b>計</b>		<b>¥1,865</b>	<b>¥1,761</b>	<b>103</b>	<b>5.9%</b>	<b>¥1,875</b>	<b>▲ 10</b>	<b>-0.5%</b>
医療・介護系	医療事務	¥1,245	¥1,260	▲ 15	-1.2%	¥1,276	▲ 31	-2.4%
	治験関連	¥2,062	¥1,859	203	10.9%	¥2,074	▲ 12	-0.6%
	介護関連	¥1,278	¥1,227	51	4.2%	¥1,273	5	0.4%
	看護師・准看護師	¥1,793	¥1,393	400	28.7%	¥1,778	16	0.9%
	研究開発関連	¥1,607	¥1,439	168	11.7%	¥1,591	16	1.0%
	その他医療・介護関連	¥1,296	¥1,288	8	0.6%	¥1,309	▲ 13	-1.0%
<b>計</b>		<b>¥1,310</b>	<b>¥1,251</b>	<b>59</b>	<b>4.7%</b>	<b>¥1,303</b>	<b>7</b>	<b>0.5%</b>
その他	製造業務	¥1,321	¥1,311	9	0.7%	¥1,297	24	1.9%
	軽作業	¥1,132	¥1,086	46	4.2%	¥1,120	12	1.0%
	ドライバー	¥1,314	¥1,287	28	2.1%	¥1,278	36	2.8%
	インストラクター・講師・教師	¥1,926	¥1,638	288	17.6%	¥1,857	69	3.7%
	その他	¥1,300	¥1,280	19	1.5%	¥1,312	▲ 12	-0.9%
<b>計</b>		<b>¥1,168</b>	<b>¥1,130</b>	<b>38</b>	<b>3.4%</b>	<b>¥1,159</b>	<b>10</b>	<b>0.8%</b>
<b>総計 (三大都市圏)</b>		<b>¥1,572</b>	<b>¥1,536</b>	<b>37</b>	<b>2.4%</b>	<b>¥1,565</b>	<b>7</b>	<b>0.5%</b>

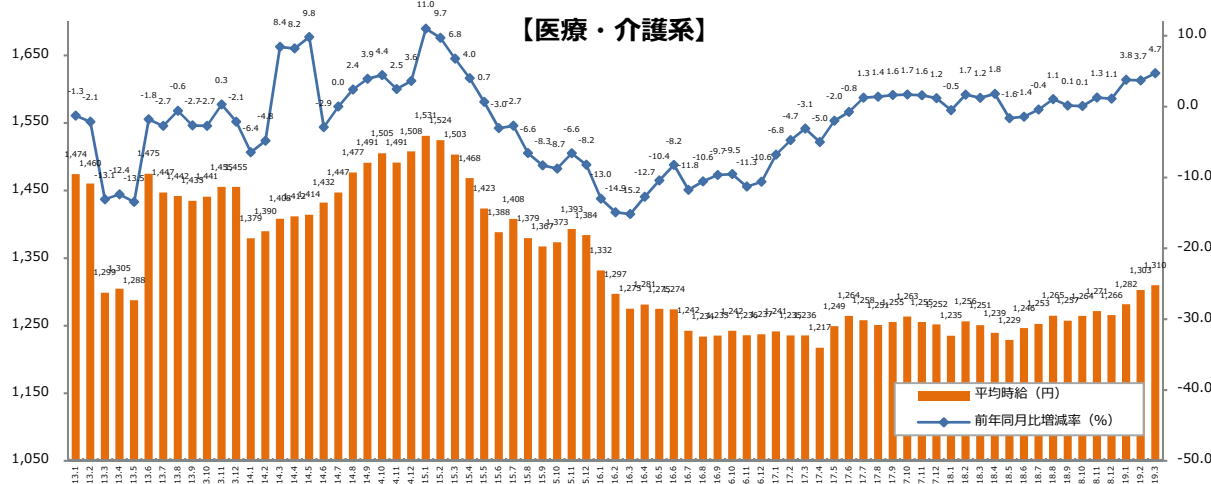
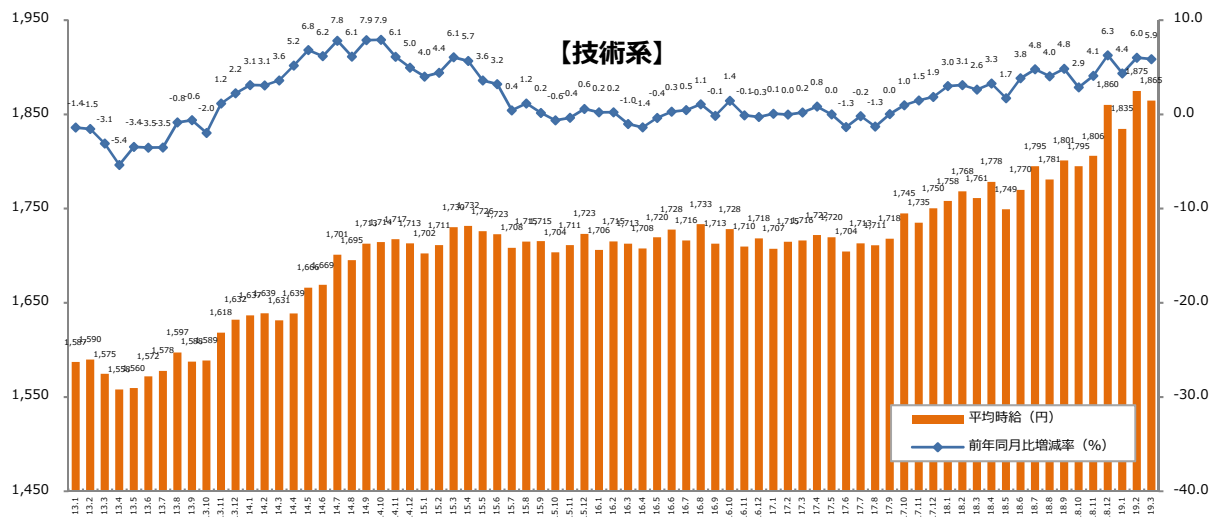
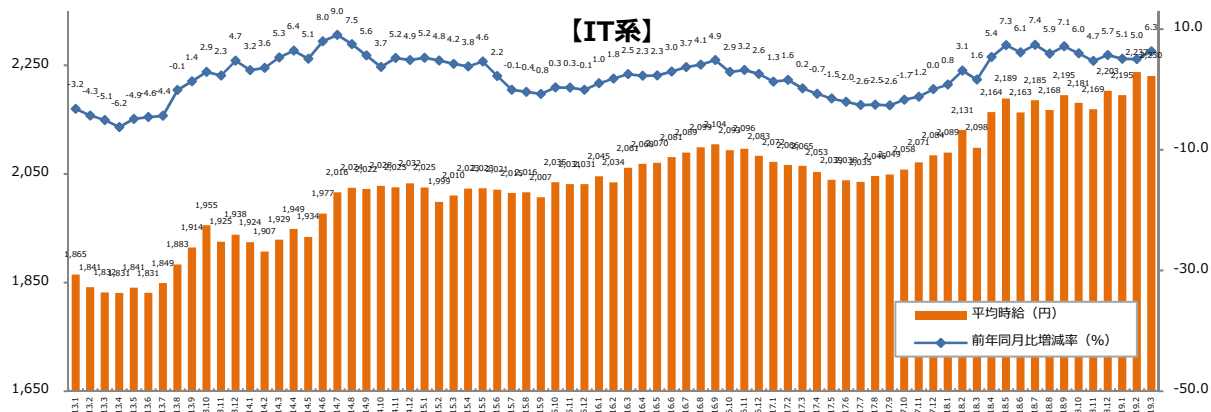
## 1 : 三大都市圏 募集時平均時給調査

### ▼職種大分類別 平均時給推移（三大都市圏） ※2013年1月からの推移



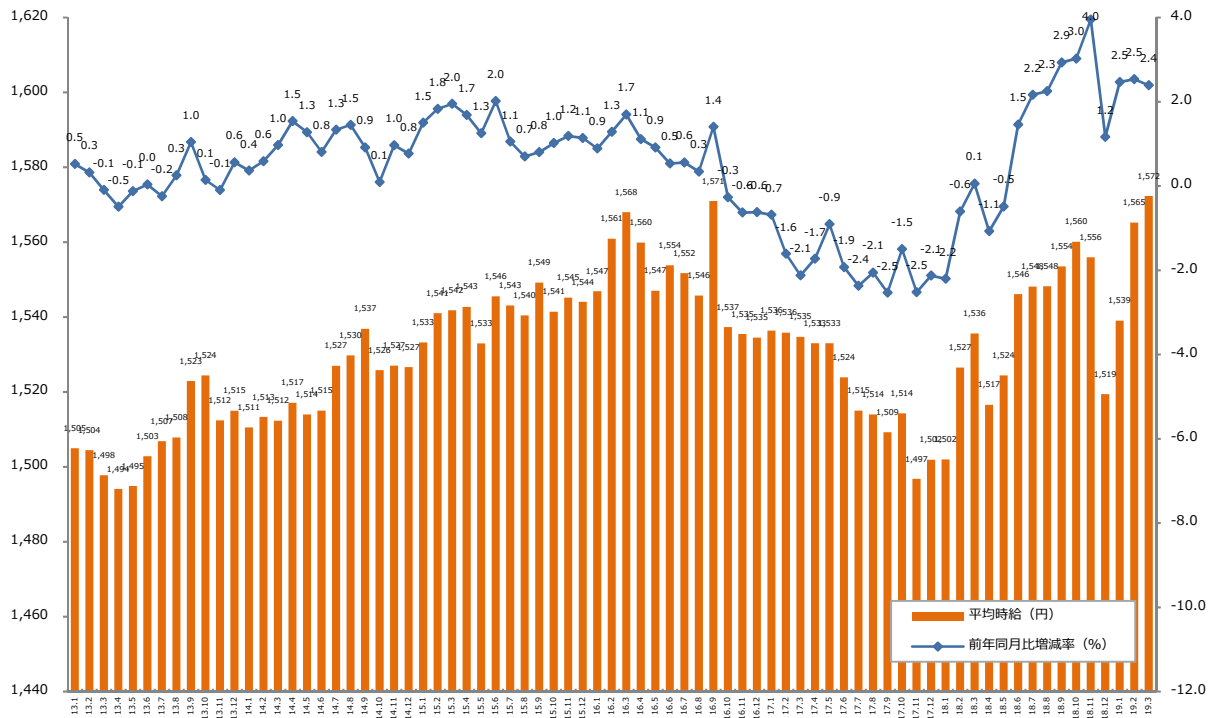
## 1 : 三大都市圏 募集時平均時給調査

▼職種大分類別 平均時給推移 (三大都市圏) ※2013年1月からの推移

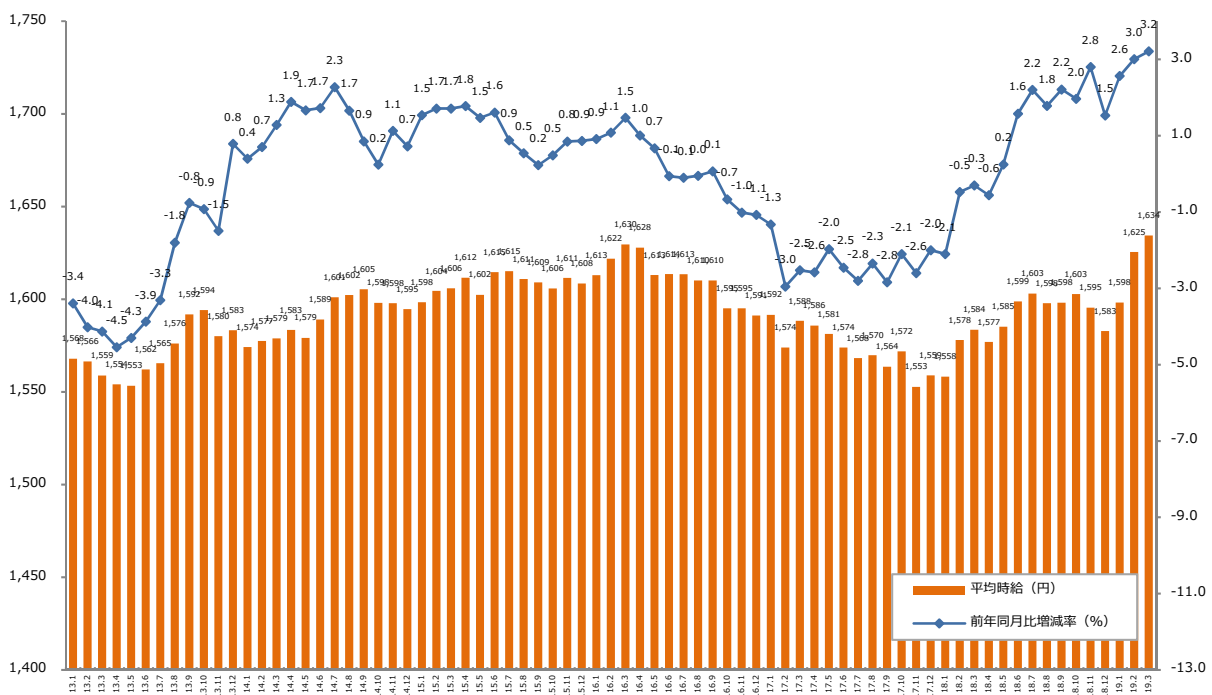


2：三大都市圏 エリア別 募集時平均時給調査

▼三大都市圏全体 平均時給推移 ※2013年1月からの推移



▼関東 平均時給推移

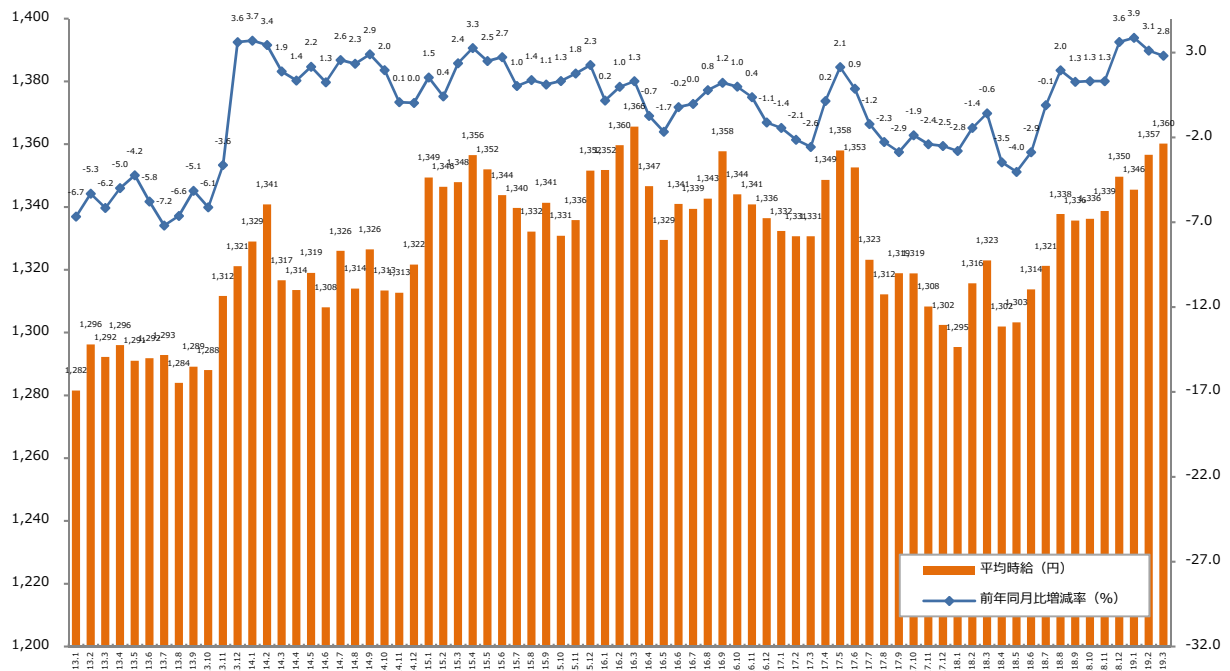




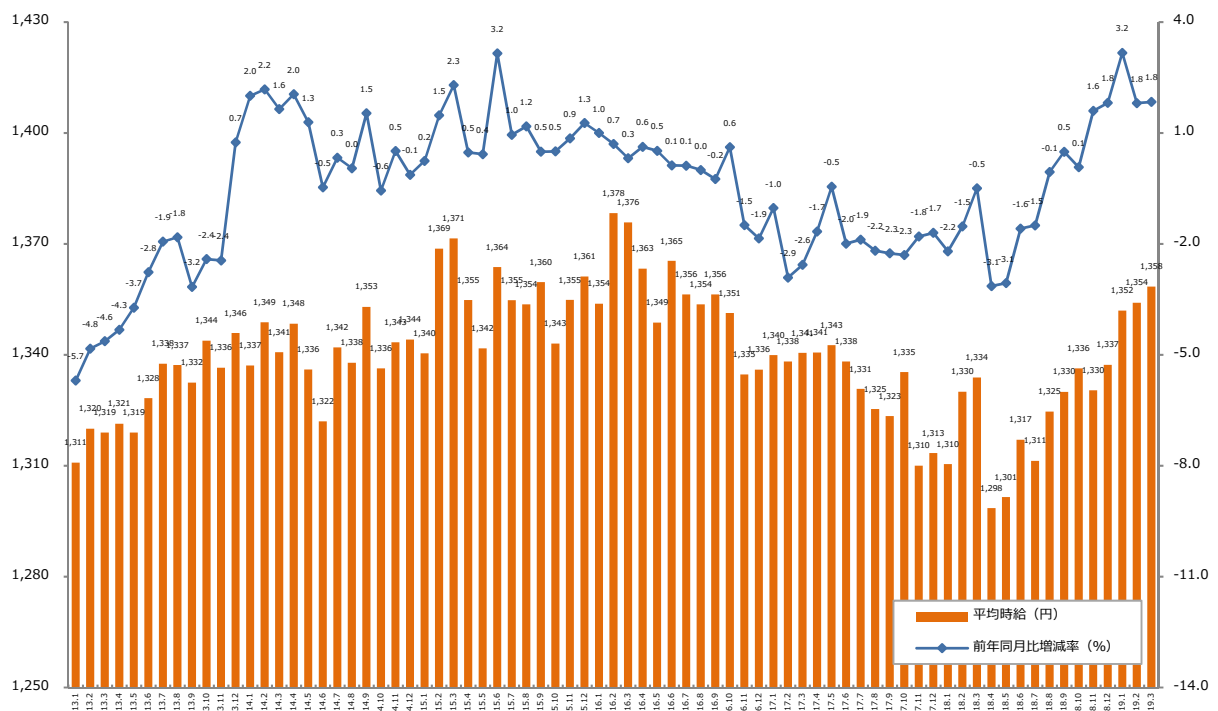
## 2：三大都市圏 エリア別 募集時平均時給調査

### ▼東海 平均時給推移

※2013年1月からの推移



### ▼関西 平均時給推移



## 2：三大都市圏 エリア別 募集時平均時給調査

### ▼職種別平均時給（関東）①：

#### オフィスワーク、営業・販売・サービス、クリエイティブ

大分類職種	小分類職種	2019年3月				前年同月比較（18.3）			前月比較（19.2）		
		平均時給	平均時給	増減額	増減率	平均時給	増減額	増減率	平均時給	増減額	増減率
オフィスワーク系	一般事務	¥1,584	¥1,572	12	0.7%	¥1,576	7	0.5%			
	営業事務	¥1,608	¥1,563	45	2.9%	¥1,601	7	0.4%			
	学校事務	¥1,462	¥1,445	18	1.2%	¥1,457	6	0.4%			
	経理・財務・会計・英文経理	¥1,678	¥1,649	29	1.8%	¥1,673	6	0.3%			
	秘書	¥1,736	¥1,702	34	2.0%	¥1,720	16	0.9%			
	受付	¥1,543	¥1,507	36	2.4%	¥1,555	▲13	-0.8%			
	総務・人事・法務	¥1,675	¥1,632	44	2.7%	¥1,665	10	0.6%			
	広報・宣伝・IR	¥1,752	¥1,685	67	4.0%	¥1,734	19	1.1%			
	企画・マーケティング	¥1,864	¥1,853	10	0.6%	¥1,856	8	0.4%			
	貿易・国際事務	¥1,701	¥1,673	28	1.6%	¥1,691	10	0.6%			
	英文事務	¥1,775	¥1,725	50	2.9%	¥1,771	4	0.2%			
	金融（銀行）事務	¥1,539	¥1,541	▲2	-0.1%	¥1,533	6	0.4%			
	金融（証券）事務	¥1,684	¥1,583	101	6.3%	¥1,688	▲4	-0.2%			
	金融（生保・損保）事務	¥1,569	¥1,559	10	0.6%	¥1,565	4	0.2%			
	金融（その他）事務	¥1,573	¥1,599	▲26	-1.6%	¥1,548	25	1.6%			
	通訳・翻訳	¥2,119	¥2,026	93	4.6%	¥2,096	23	1.1%			
	OAオペレーター	¥1,826	¥1,669	157	9.4%	¥1,847	▲22	-1.2%			
	データ入力	¥1,519	¥1,490	30	2.0%	¥1,513	6	0.4%			
	事務的軽作業	¥1,260	¥1,115	145	13.0%	¥1,182	79	6.6%			
	その他事務系	¥1,594	¥1,490	104	6.9%	¥1,564	30	1.9%			
<b>計</b>		<b>¥1,623</b>	<b>¥1,588</b>	<b>34</b>	<b>2.2%</b>	<b>¥1,612</b>	<b>11</b>	<b>0.7%</b>			
営業・販売・サービス系	営業・企画営業・ラウンダー	¥1,781	¥1,741	40	2.3%	¥1,755	26	1.5%			
	営業アシスタント	¥1,790	¥1,671	119	7.1%	¥1,742	47	2.7%			
	販売（アパレル系）	¥1,399	¥1,372	26	1.9%	¥1,406	▲7	-0.5%			
	販売（家電・モバイル）	¥1,651	¥1,576	75	4.8%	¥1,619	32	2.0%			
	販売（その他）	¥1,414	¥1,427	▲13	-0.9%	¥1,417	▲3	-0.2%			
	デモンストレーター・MC	¥1,477	¥1,407	70	5.0%	¥1,435	42	2.9%			
	窓口・ショールーム・カウンター受付	¥1,444	¥1,415	30	2.1%	¥1,436	9	0.6%			
	旅行関連	¥1,525	¥1,481	44	3.0%	¥1,533	▲9	-0.6%			
	テレマーケティング・テレフォンオペレーター	¥1,544	¥1,500	44	3.0%	¥1,537	7	0.5%			
	スーパーバイザー	¥1,817	¥1,694	123	7.3%	¥1,809	8	0.4%			
	その他営業・販売・サービス系	¥1,445	¥1,395	49	3.5%	¥1,423	22	1.5%			
	<b>計</b>		<b>¥1,533</b>	<b>¥1,483</b>	<b>50</b>	<b>3.4%</b>	<b>¥1,521</b>	<b>11</b>	<b>0.7%</b>		
	クリエイティブ系	WEBデザイナー	¥2,087	¥1,904	183	9.6%	¥2,051	36	1.7%		
WEBディレクター		¥2,042	¥1,994	47	2.4%	¥2,009	33	1.6%			
WEB制作・編集		¥1,882	¥1,813	69	3.8%	¥1,872	10	0.5%			
編集・校正・制作		¥1,738	¥1,656	82	4.9%	¥1,735	4	0.2%			
デザイナー（ファッション・アクセサリー）・パタンナー		¥1,700	¥1,570	130	8.3%	¥1,625	75	4.6%			
デザイナー（住宅・インテリア）		¥1,655	¥1,663	▲8	-0.5%	¥1,637	19	1.1%			
DTPオペレーター		¥1,711	¥1,665	46	2.8%	¥1,691	21	1.2%			
その他クリエイティブ職		¥1,975	¥1,799	177	9.8%	¥1,959	17	0.9%			
<b>計</b>		<b>¥1,914</b>	<b>¥1,823</b>	<b>90</b>	<b>5.0%</b>	<b>¥1,888</b>	<b>26</b>	<b>1.4%</b>			

## 2：三大都市圏 エリア別 募集時平均時給調査

### ▼職種別平均時給（関東）②：IT、技術、医療・介護、その他

大分類職種	小分類職種	2019年3月 平均時給	前年同月比較（18.3）			前月比較（19.2）		
			平均時給	増減額	増減率	平均時給	増減額	増減率
IT系	ビジネスアプリケーション系SE	¥2,575	¥2,564	11	0.4%	¥2,586	▲ 11	-0.4%
	制御系SE	¥2,275	¥2,274	0	0.0%	¥2,305	▲ 31	-1.3%
	データベース系SE	¥2,425	¥2,359	65	2.8%	¥2,402	23	0.9%
	Web・スマホ系SE	¥2,620	¥2,639	▲ 19	-0.7%	¥2,635	▲ 15	-0.6%
	社内SE	¥2,344	¥2,154	190	8.8%	¥2,371	▲ 27	-1.2%
	プログラマ	¥2,375	¥2,245	130	5.8%	¥2,347	28	1.2%
	ネットワークエンジニア	¥2,623	¥2,522	102	4.0%	¥2,635	▲ 12	-0.5%
	テスト・評価	¥1,994	¥1,909	85	4.4%	¥1,973	21	1.1%
	運用管理・保守	¥2,167	¥2,093	74	3.5%	¥2,136	31	1.5%
	ユーザーサポート・ヘルプデスク	¥1,902	¥1,844	58	3.2%	¥1,884	19	1.0%
	インストラクター・講師・教師	¥1,916	¥1,836	80	4.4%	¥1,997	▲ 80	-4.0%
	その他 IT系	¥2,175	¥2,003	172	8.6%	¥2,162	13	0.6%
<b>計</b>		<b>¥2,292</b>	<b>¥2,163</b>	<b>129</b>	<b>6.0%</b>	<b>¥2,301</b>	<b>▲ 4</b>	<b>-0.4%</b>
技術系	CADオペレーター	¥1,757	¥1,718	38	2.2%	¥1,763	▲ 6	-0.4%
	CAD・設計	¥1,866	¥1,848	18	1.0%	¥1,855	12	0.6%
	ハード系設計	¥2,331	¥2,125	207	9.7%	¥2,354	▲ 22	-0.9%
	研究開発関連	¥2,026	¥1,783	243	13.6%	¥2,036	▲ 10	-0.5%
	その他技術系	¥2,008	¥1,923	85	4.4%	¥2,016	▲ 8	-0.4%
<b>計</b>		<b>¥1,919</b>	<b>¥1,838</b>	<b>81</b>	<b>4.4%</b>	<b>¥1,941</b>	<b>▲ 22</b>	<b>-1.1%</b>
医療・介護系	医療事務	¥1,282	¥1,295	▲ 14	-1.0%	¥1,324	▲ 42	-3.2%
	治験関連	¥2,047	¥1,825	222	12.1%	¥2,038	9	0.4%
	介護関連	¥1,339	¥1,294	45	3.5%	¥1,337	2	0.2%
	看護師・准看護師	¥1,852	¥1,494	357	23.9%	¥1,840	12	0.6%
	研究開発関連	¥1,639	¥1,457	182	12.5%	¥1,637	2	0.1%
	その他医療・介護関連	¥1,360	¥1,346	15	1.1%	¥1,365	▲ 5	-0.3%
<b>計</b>		<b>¥1,382</b>	<b>¥1,322</b>	<b>60</b>	<b>4.5%</b>	<b>¥1,377</b>	<b>25</b>	<b>0.4%</b>
その他	製造業務	¥1,262	¥1,284	▲ 22	-1.7%	¥1,273	▲ 11	-0.9%
	軽作業	¥1,099	¥1,065	34	3.2%	¥1,103	▲ 4	-0.4%
	ドライバー	¥1,325	¥1,331	▲ 6	-0.5%	¥1,296	29	2.2%
	インストラクター・講師・教師	¥1,983	¥1,869	114	6.1%	¥2,009	▲ 26	-1.3%
	その他	¥1,337	¥1,274	63	4.9%	¥1,339	▲ 2	-0.2%
<b>計</b>		<b>¥1,134</b>	<b>¥1,097</b>	<b>36</b>	<b>3.3%</b>	<b>¥1,138</b>	<b>▲ 1</b>	<b>-0.4%</b>
<b>総計（関東）</b>		<b>¥1,634</b>	<b>¥1,584</b>	<b>51</b>	<b>3.2%</b>	<b>¥1,625</b>	<b>9</b>	<b>0.5%</b>

## 2：三大都市圏 エリア別 募集時平均時給調査

### ▼職種別平均時給（東海）①：

#### オフィスワーク、営業・販売・サービス、クリエイティブ

大分類職種	小分類職種	2019年3月	前年同月比較（18.3）			前月比較（19.2）		
		平均時給	平均時給	増減額	増減率	平均時給	増減額	増減率
オフィスワーク系	一般事務	¥1,333	¥1,310	24	1.8%	¥1,325	9	0.6%
	営業事務	¥1,354	¥1,329	25	1.9%	¥1,336	18	1.4%
	学校事務	¥1,255	¥1,234	21	1.7%	¥1,258	▲3	-0.2%
	経理・財務・会計・英文経理	¥1,346	¥1,319	27	2.0%	¥1,346	0	0.0%
	秘書	¥1,395	¥1,345	50	3.7%	¥1,379	16	1.1%
	受付	¥1,319	¥1,284	34	2.7%	¥1,332	▲14	-1.0%
	総務・人事・法務	¥1,357	¥1,331	27	2.0%	¥1,340	17	1.3%
	広報・宣伝・IR	¥1,337	¥1,354	▲18	-1.3%	¥1,350	▲13	-1.0%
	企画・マーケティング	¥1,533	¥1,415	118	8.4%	¥1,659	▲126	-7.6%
	貿易・国際事務	¥1,405	¥1,348	57	4.2%	¥1,389	16	1.2%
	英文事務	¥1,462	¥1,379	83	6.0%	¥1,451	11	0.7%
	金融（銀行）事務	¥1,283	¥1,267	16	1.3%	¥1,276	7	0.6%
	金融（証券）事務	¥1,473	¥1,405	68	4.8%	¥1,418	56	3.9%
	金融（生保・損保）事務	¥1,357	¥1,315	41	3.1%	¥1,372	▲15	-1.1%
	金融（その他）事務	¥1,333	¥1,300	33	2.5%	¥1,387	▲54	-3.9%
	通訳・翻訳	¥1,632	¥1,581	51	3.2%	¥1,599	33	2.1%
	OAオペレーター	¥1,385	¥1,379	7	0.5%	¥1,528	▲142	-9.3%
	データ入力	¥1,260	¥1,257	3	0.2%	¥1,266	▲6	-0.5%
	事務的軽作業	¥1,241	¥1,203	39	3.2%	¥1,224	17	1.4%
	その他事務系	¥1,335	¥1,299	36	2.8%	¥1,333	2	0.2%
<b>計</b>		<b>¥1,342</b>	<b>¥1,314</b>	<b>29</b>	<b>2.2%</b>	<b>¥1,335</b>	<b>7</b>	<b>0.6%</b>
営業・販売・サービス系	営業・企画営業・ラウンダー	¥1,535	¥1,536	▲1	-0.1%	¥1,499	37	2.5%
	営業アシスタント	¥1,341	¥1,338	3	0.2%	¥1,361	▲20	-1.5%
	販売（アパレル系）	¥1,366	¥1,307	59	4.5%	¥1,359	7	0.5%
	販売（家電・モバイル）	¥1,545	¥1,433	113	7.9%	¥1,538	7	0.4%
	販売（その他）	¥1,433	¥1,268	165	13.0%	¥1,433	▲0	-0.0%
	デモンストレーター・MC	¥1,400	¥1,312	88	6.7%	¥1,343	57	4.2%
	窓口・ショールーム・カウンター受付	¥1,307	¥1,297	11	0.8%	¥1,308	▲1	-0.1%
	旅行関連	¥1,211	¥1,183	28	2.3%	¥1,178	32	2.7%
	テレマーケティング・テレフォンオペレーター	¥1,332	¥1,317	14	1.1%	¥1,320	12	0.9%
	スーパーバイザー	¥1,500	¥1,515	▲15	-1.0%	¥1,668	▲168	-10.1%
	その他営業・販売・サービス系	¥1,243	¥1,225	18	1.5%	¥1,287	▲45	-3.5%
	<b>計</b>		<b>¥1,372</b>	<b>¥1,343</b>	<b>29</b>	<b>2.2%</b>	<b>¥1,372</b>	<b>0</b>
クリエイティブ系	WEBデザイナー	¥1,522	¥1,479	43	2.9%	¥1,505	17	1.1%
	WEBディレクター	¥1,826	¥1,860	▲34	-1.8%	¥1,783	43	2.4%
	WEB制作・編集	¥1,519	¥1,478	42	2.8%	¥1,585	▲65	-4.1%
	編集・校正・制作	¥1,462	¥1,411	51	3.6%	¥1,484	▲22	-1.5%
	デザイナー（ファッション・アクセサリ）・パタンナー	¥1,386	¥1,300	86	6.6%	¥1,392	▲5	-0.4%
	デザイナー（住宅・インテリア）	¥1,490	¥1,368	122	8.9%	¥1,450	40	2.8%
	DTPオペレーター	¥1,381	¥1,338	44	3.3%	¥1,388	▲6	-0.4%
	その他クリエイティブ職	¥1,476	¥1,364	112	8.2%	¥1,481	▲5	-0.4%
<b>計</b>		<b>¥1,524</b>	<b>¥1,481</b>	<b>44</b>	<b>2.9%</b>	<b>¥1,524</b>	<b>0</b>	<b>0.0%</b>

## 2：三大都市圏 エリア別 募集時平均時給調査

### ▼職種別平均時給（東海）②：IT、技術、医療・介護、その他

大分類職種	小分類職種	2019年3月 平均時給	前年同月比較（18.3）			前月比較（19.2）		
			平均時給	増減額	増減率	平均時給	増減額	増減率
IT系	ビジネスアプリケーション系SE	¥2,134	¥1,989	144	7.2%	¥2,152	▲ 18	-0.8%
	制御系SE	¥1,948	¥1,858	91	4.9%	¥1,999	▲ 51	-2.6%
	データベース系SE	¥2,039	¥1,720	319	18.5%	¥2,071	▲ 32	-1.6%
	Web・スマホ系SE	¥1,956	¥2,040	▲ 84	-4.1%	¥2,038	▲ 82	-4.0%
	社内SE	¥2,007	¥1,773	234	13.2%	¥1,998	9	0.4%
	プログラマ	¥2,025	¥1,899	126	6.6%	¥2,025	▲ 1	-0.0%
	ネットワークエンジニア	¥2,211	¥1,868	343	18.4%	¥2,203	8	0.4%
	テスト・評価	¥1,943	¥1,680	263	15.7%	¥1,889	54	2.9%
	運用管理・保守	¥1,936	¥1,640	296	18.0%	¥1,903	34	1.8%
	ユーザーサポート・ヘルプデスク	¥1,699	¥1,581	118	7.5%	¥1,664	35	2.1%
	インストラクター・講師・教師	¥1,938	¥1,754	184	10.5%	¥2,180	▲ 243	-11.1%
その他 IT系	¥1,861	¥1,703	158	9.3%	¥1,911	▲ 50	-2.6%	
計		¥1,952	¥1,737	214	12.3%	¥1,941	11	0.5%
技術系	CADオペレーター	¥1,561	¥1,503	57	3.8%	¥1,591	▲ 30	-1.9%
	CAD・設計	¥1,805	¥1,612	193	12.0%	¥1,853	▲ 48	-2.6%
	ハード系設計	¥2,124	¥1,752	372	21.2%	¥2,072	53	2.5%
	研究開発関連	¥1,950	¥1,559	391	25.1%	¥2,005	▲ 55	-2.7%
	その他技術系	¥1,993	¥1,641	352	21.4%	¥1,899	95	5.0%
計		¥1,834	¥1,597	237	14.8%	¥1,814	21	1.1%
医療・介護系	医療事務	¥1,173	¥1,146	27	2.4%	¥1,189	▲ 16	-1.3%
	治験関連	-	-	-	-	-	-	-
	介護関連	¥1,225	¥1,159	65	5.6%	¥1,217	8	0.6%
	看護師・准看護師	¥1,651	¥1,221	430	35.2%	¥1,592	58	3.7%
	研究開発関連	¥1,250	¥1,350	▲ 100	-7.4%	-	-	-
	その他医療・介護関連	¥1,197	¥1,181	16	1.4%	¥1,203	▲ 6	-0.5%
計		¥1,232	¥1,162	70	6.0%	¥1,220	12	1.0%
その他	製造業務	¥1,383	¥1,401	▲ 18	-1.3%	¥1,353	30	2.2%
	軽作業	¥1,244	¥1,196	48	4.0%	¥1,225	19	1.6%
	ドライバー	¥1,267	¥1,298	▲ 31	-2.4%	¥1,210	57	4.7%
	インストラクター・講師・教師	¥1,534	¥1,842	▲ 308	-16.7%	¥1,276	258	20.2%
	その他	¥1,277	¥1,366	▲ 89	-6.5%	¥1,344	▲ 67	-5.0%
計		¥1,269	¥1,262	7	0.6%	¥1,255	14	1.1%
総計（東海）		¥1,360	¥1,323	37	2.8%	¥1,357	4	0.3%

## 2：三大都市圏 エリア別 募集時平均時給調査

### ▼職種別平均時給（関西）①：

#### オフィスワーク、営業・販売・サービス、クリエイティブ

大分類職種	小分類職種	2019年3月 平均時給	前年同月比較（18.3）			前月比較（19.2）		
			平均時給	増減額	増減率	平均時給	増減額	増減率
オフィスワーク系	一般事務	¥1,333	¥1,294	39	3.0%	¥1,331	2	0.2%
	営業事務	¥1,367	¥1,333	34	2.6%	¥1,361	6	0.5%
	学校事務	¥1,237	¥1,226	11	0.9%	¥1,228	9	0.7%
	経理・財務・会計・英文経理	¥1,362	¥1,352	11	0.8%	¥1,361	1	0.1%
	秘書	¥1,459	¥1,411	48	3.4%	¥1,456	2	0.2%
	受付	¥1,291	¥1,257	34	2.7%	¥1,293	▲2	-0.2%
	総務・人事・法務	¥1,387	¥1,359	28	2.0%	¥1,383	4	0.3%
	広報・宣伝・IR	¥1,405	¥1,324	81	6.1%	¥1,457	▲52	-3.6%
	企画・マーケティング	¥1,512	¥1,534	▲22	-1.4%	¥1,526	▲14	-0.9%
	貿易・国際事務	¥1,439	¥1,396	43	3.1%	¥1,437	2	0.2%
	英文事務	¥1,491	¥1,443	48	3.3%	¥1,498	▲8	-0.5%
	金融（銀行）事務	¥1,245	¥1,249	▲4	-0.3%	¥1,254	▲9	-0.7%
	金融（証券）事務	¥1,543	¥1,385	158	11.4%	¥1,585	▲42	-2.6%
	金融（生保・損保）事務	¥1,378	¥1,346	32	2.4%	¥1,383	▲4	-0.3%
	金融（その他）事務	¥1,233	¥1,261	▲28	-2.2%	¥1,266	▲32	-2.6%
	通訳・翻訳	¥1,790	¥1,602	188	11.8%	¥1,758	32	1.8%
	OAオペレーター	¥1,417	¥1,347	70	5.2%	¥1,387	30	2.2%
	データ入力	¥1,259	¥1,247	12	1.0%	¥1,255	5	0.4%
	事務的軽作業	¥1,199	¥1,127	71	6.3%	¥1,192	7	0.5%
	その他事務系	¥1,353	¥1,303	49	3.8%	¥1,352	1	0.1%
<b>計</b>		<b>¥1,349</b>	<b>¥1,312</b>	<b>37</b>	<b>2.9%</b>	<b>¥1,347</b>	<b>2</b>	<b>0.1%</b>
営業・販売・サービス系	営業・企画営業・ラウンダー	¥1,593	¥1,564	29	1.9%	¥1,590	3	0.2%
	営業アシスタント	¥1,479	¥1,497	▲18	-1.2%	¥1,400	79	5.6%
	販売（アパレル系）	¥1,339	¥1,313	26	2.0%	¥1,344	▲5	-0.4%
	販売（家電・モバイル）	¥1,514	¥1,443	71	4.9%	¥1,512	2	0.1%
	販売（その他）	¥1,276	¥1,284	▲9	-0.7%	¥1,265	11	0.9%
	デモンストレーター・MC	¥1,311	¥1,226	84	6.9%	¥1,255	56	4.4%
	窓口・ショールーム・カウンター受付	¥1,242	¥1,179	63	5.3%	¥1,249	▲8	-0.6%
	旅行関連	¥1,244	¥1,212	32	2.6%	¥1,176	68	5.8%
	テレマーケティング・テレフォンオペレーター	¥1,331	¥1,288	43	3.4%	¥1,319	12	0.9%
	スーパーバイザー	¥1,548	¥1,470	78	5.3%	¥1,533	15	1.0%
	その他営業・販売・サービス系	¥1,213	¥1,248	▲35	-2.8%	¥1,241	▲28	-2.2%
	<b>計</b>		<b>¥1,335</b>	<b>¥1,314</b>	<b>20</b>	<b>1.5%</b>	<b>¥1,328</b>	<b>6</b>
クリエイティブ系	WEBデザイナー	¥1,553	¥1,485	68	4.6%	¥1,545	8	0.5%
	WEBディレクター	¥1,608	¥1,555	54	3.5%	¥1,616	▲8	-0.5%
	WEB制作・編集	¥1,536	¥1,499	37	2.5%	¥1,544	▲7	-0.5%
	編集・校正・制作	¥1,422	¥1,385	37	2.7%	¥1,422	0	0.0%
	デザイナー（ファッション・アクセサリ）・パタンナー	¥1,473	¥1,400	73	5.2%	¥1,378	95	6.9%
	デザイナー（住宅・インテリア）	¥1,364	¥1,535	▲171	-11.1%	¥1,441	▲77	-5.3%
	DTPオペレーター	¥1,423	¥1,376	48	3.5%	¥1,423	0	0.0%
	その他クリエイティブ職	¥1,465	¥1,487	▲22	-1.5%	¥1,487	▲22	-1.5%
<b>計</b>		<b>¥1,513</b>	<b>¥1,473</b>	<b>40</b>	<b>2.7%</b>	<b>¥1,514</b>	<b>▲1</b>	<b>-0.0%</b>

## 2：三大都市圏 エリア別 募集時平均時給調査

### ▼職種別平均時給（関西）②：IT、技術、医療・介護、その他

大分類職種	小分類職種	2019年3月 平均時給	前年同月比較（18.3）			前月比較（19.2）		
			平均時給	増減額	増減率	平均時給	増減額	増減率
IT系	ビジネスアプリケーション系SE	¥2,172	¥2,079	92	4.4%	¥2,167	4	0.2%
	制御系SE	¥2,091	¥2,008	83	4.1%	¥2,102	▲ 11	-0.5%
	データベース系SE	¥2,310	¥1,994	316	15.9%	¥2,324	▲ 14	-0.6%
	Web・スマホ系SE	¥2,402	¥2,183	220	10.1%	¥2,411	▲ 9	-0.4%
	社内SE	¥1,900	¥1,829	71	3.9%	¥1,917	▲ 17	-0.9%
	プログラマ	¥2,086	¥2,004	82	4.1%	¥2,055	30	1.5%
	ネットワークエンジニア	¥2,167	¥2,090	77	3.7%	¥2,193	▲ 26	-1.2%
	テスト・評価	¥1,693	¥1,590	103	6.5%	¥1,682	11	0.7%
	運用管理・保守	¥1,905	¥1,738	167	9.6%	¥1,885	20	1.1%
	ユーザーサポート・ヘルプデスク	¥1,585	¥1,548	37	2.4%	¥1,581	4	0.3%
	インストラクター・講師・教師	¥1,800	¥1,650	150	9.1%	¥1,688	113	6.7%
	その他 IT系	¥1,952	¥1,715	237	13.8%	¥1,973	▲ 21	-1.1%
計		¥1,927	¥1,834	93	5.1%	¥1,911	16	0.8%
技術系	CADオペレーター	¥1,545	¥1,485	60	4.0%	¥1,545	▲ 0	-0.0%
	CAD・設計	¥1,757	¥1,619	138	8.5%	¥1,727	30	1.7%
	ハード系設計	¥2,056	¥1,880	175	9.3%	¥2,007	49	2.4%
	研究開発関連	¥1,680	¥1,687	▲ 7	-0.4%	¥1,673	7	0.4%
	その他技術系	¥1,842	¥1,614	228	14.1%	¥1,799	43	2.4%
計		¥1,727	¥1,629	98	6.0%	¥1,700	28	1.6%
医療・介護系	医療事務	¥1,166	¥1,121	45	4.0%	¥1,178	▲ 12	-1.1%
	治験関連	¥2,291	¥2,032	259	12.7%	¥2,342	▲ 51	-2.2%
	介護関連	¥1,202	¥1,152	49	4.3%	¥1,195	7	0.6%
	看護師・准看護師	¥1,534	¥1,166	368	31.6%	¥1,311	223	17.0%
	研究開発関連	¥1,423	¥1,425	▲ 2	-0.1%	¥1,484	▲ 61	-4.1%
	その他医療・介護関連	¥1,156	¥1,170	▲ 14	-1.2%	¥1,160	▲ 4	-0.4%
計		¥1,203	¥1,158	45	3.8%	¥1,196	7	0.6%
その他	製造業務	¥1,371	¥1,289	82	6.3%	¥1,288	83	6.5%
	軽作業	¥1,154	¥1,142	12	1.0%	¥1,130	24	2.1%
	ドライバー	¥1,275	¥1,085	190	17.6%	¥1,196	79	6.6%
	インストラクター・講師・教師	¥2,122	¥1,531	591	38.6%	¥2,079	43	2.1%
	その他	¥1,215	¥1,254	▲ 40	-3.2%	¥1,211	4	0.3%
計		¥1,197	¥1,199	▲ 2	-0.2%	¥1,177	20	1.7%
総計（関西）		¥1,358	¥1,334	25	1.8%	¥1,354	4	0.3%

本ニュースリリースに関する問合せ先

広報担当：大原、松田、清水 <https://corp.en-japan.com/>

**エン・ジャパン株式会社**

〒163-1335 新宿区西新宿6-5-1 新宿アイランドタワー  
 TEL：03-3342-6590 FAX：03-3342-4507 MAIL：en-press@en-japan.com