

## 2018年6月度の派遣平均時給は1,546円。 オフィスワーク系・営業系・クリエイティブ系・IT系が過去最高を記録。

『エン派遣』三大都市圏の募集時平均時給レポート（2018年6月）

人材採用・入社後活躍のエン・ジャパン株式会社（本社：東京都新宿区、代表取締役社長：鈴木孝二）が運営する日本最大級の派遣のお仕事探しサイト『エン派遣』（<https://haken.en-japan.com/>）では、サイトに掲載されたすべての職種（※）の求人情報をエリア別（※）に集計し、募集時の平均時給分析を行なっています。2018年6月度の集計結果がまとまりましたので、お知らせします。

※『エン派遣』上で分類されている職種、エリア

### 【概況】

#### ■6月度の三大都市圏平均時給は、1,546円。3ヶ月ぶりに前年同月比プラス。

2018年6月度の三大都市圏平均時給は1,546円でした。前月比+22円・1.4%増、前年同月比+22円・1.5%増と3ヶ月ぶりに前年同月比プラスでした。時給引き上げの要因は、2018年4月と10月の無期雇用転換本格化に伴った、スキルの高い経験者求人の時給高騰です。特に、無期雇用転換対象スタッフが多いオフィスワーク系の専門事務職（経理や貿易事務など）、営業系のテレフォンオペレーター、クリエイティブ系職種やIT系職種それぞれが時給アップ。無期雇用転換を希望しないスタッフの欠員補充、派遣マーケットへ流出した新規スタッフ確保のために、高時給での募集傾向に。時給水準の低い医療・介護系の案件数伸長も落ち着いたことも影響しました。

#### ■6月度の三大都市圏職種別平均時給は、 オフィスワーク系・営業系・クリエイティブ系・IT系が過去最高を記録。

職種別の平均時給では、「オフィスワーク系」「営業・販売・サービス系」「クリエイティブ系」「IT系」が過去最高時給を記録しました。具体的な時給額は、56ヶ月連続プラスを続けている「オフィスワーク系」職種が1,563円（前月比+15円・1.0%増、前年同月比+31円・2.1%増）、「営業・販売・サービス系」職種が1,461円（同+27円・1.9%増、同+44円・3.1%増）、「クリエイティブ系」職種が1,798円（同+9円・0.5%増、同+111円・6.6%増）、「IT系」職種が2,163円（同-25円・1.2%減、同+125円・6.1%増）、「技術系」職種が1,770円（同+21円・1.2%減、同+65円・3.8%増）でした。前年同月比マイナスとなったのは「医療・介護系」職種が1,246円（同+18円・1.4%増、同-18円・1.4%減）でした。

#### ■6月度のエリア別平均時給は、関東が前年同月比プラス。

エリア別平均時給で、前年同月比プラスは関東エリアで1,599円（前月比+14円・0.9%増、前年同月比+25円・1.6%増）でした。東海エリアは1,314円（同+10円・0.8%増、同-39円・2.9%減）、関西エリアは1,317円（同+15円・1.2%増、同-21円・1.6%減）と、12ヶ月連続で前年同月比マイナスとなりました。

本ニュースリリースに関する問合せ先

広報担当：大原、松田、清水

<https://corp.en-japan.com/>

**エン・ジャパン株式会社**

〒163-1335 新宿区西新宿6-5-1 新宿アイランドタワー

TEL：03-3342-6590 FAX：03-3342-4507 MAIL：en-press@en-japan.com

## 【調査概要】

### ▼集計対象

エン・ジャパンが運営する日本最大級の派遣のお仕事探しサイト『エン派遣』  
(<https://haken.en-japan.com/>)に掲載された求人情報より、募集時の平均時給を集計いたしました。

### ▼対象エリア

関東（東京都、神奈川県、埼玉県、千葉県、茨城県、群馬県、栃木県、山梨県）  
東海（愛知県、岐阜県、三重県、静岡県）  
関西（大阪府、兵庫県、京都府、滋賀県、奈良県、和歌山県）

### ▼集計対象職種

#### ◎オフィスワーク系

一般事務、営業事務、経理・財務、秘書、受付、総務・人事、貿易・国際事務など

#### ◎営業・販売・サービス系

営業・企画営業、販売、窓口・ショールーム、テレマーケティングなど

#### ◎クリエイティブ系

WEBデザイナー、編集・制作・校正、デザイナー、DTPオペレーターなど

#### ◎IT系

SE、プログラマ、ネットワークエンジニア、テスト・評価、  
運用管理・保守、ユーザーサポートなど

#### ◎技術系

CADオペレーター、CAD・設計、ハード系設計など

#### ◎医療介護・教育系

医療事務、治験関連、介護関連、看護師・准看護師、研究開発など

#### ◎その他

製造業務、軽作業、ドライバー、インストラクター・講師など

利用者満足度No.1! 日本最大級の派遣のお仕事探しサイト 『エン派遣』



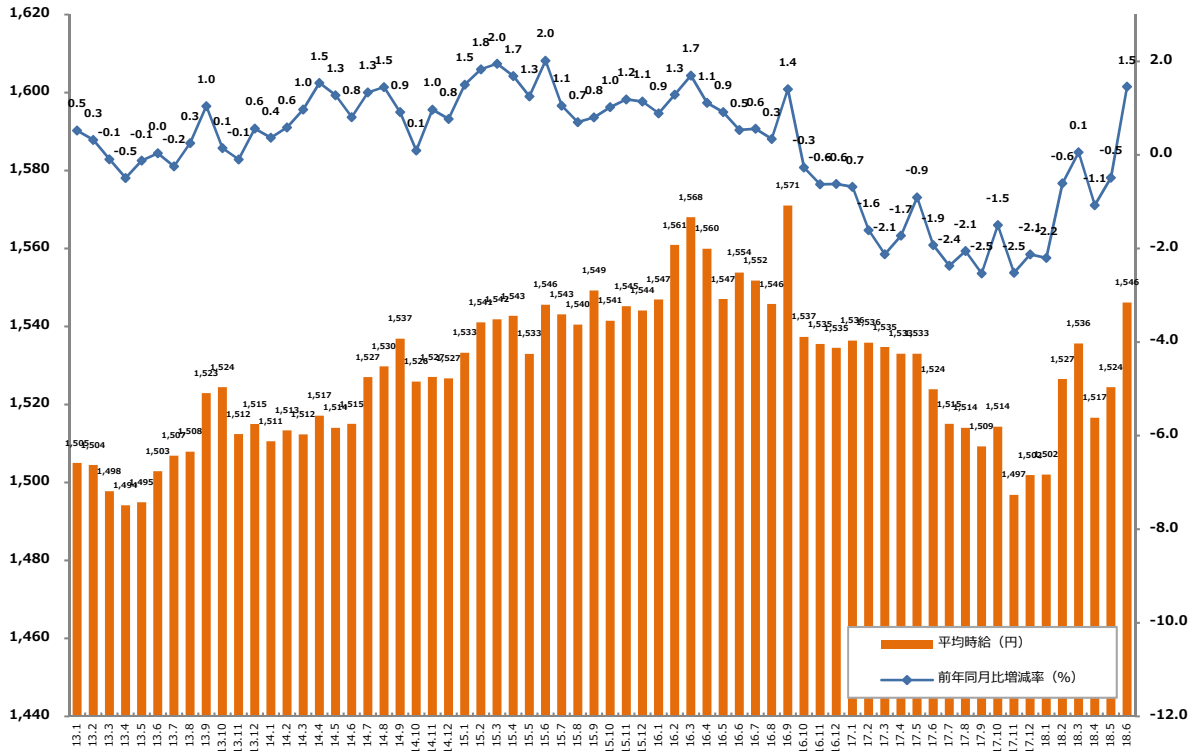
派遣で仕事を探す求職者と、全国の優良人材派遣会社を結ぶ、日本最大級の派遣情報集合サイトです。派遣で働きたい人のさまざまなニーズと、派遣会社の持つ仕事情報のマッチングを重視したサイト設計が好評です。どんな仕事情報も、埋もれることなく、それを希望する派遣ユーザーにお届けします。

※2017年オリコン顧客満足度ランキング 派遣情報サイト全項目で第1位を獲得。

<https://haken.en-japan.com/>

## 1：三大都市圏 募集時平均時給調査

▼平均時給推移（三大都市圏 ※関東・東海・関西） ※2013年1月からの推移



▼職種別平均時給推移（三大都市圏 ※関東・東海・関西）

職種名	16.1	16.2	16.3	16.4	16.5	16.6	16.7	16.8	16.9	16.10	16.11	16.12
オフィスワーク系	¥1,495	¥1,507	¥1,511	¥1,502	¥1,503	¥1,508	¥1,513	¥1,510	¥1,508	¥1,510	¥1,512	¥1,516
営業・販売・サービス系	¥1,400	¥1,403	¥1,408	¥1,402	¥1,401	¥1,405	¥1,399	¥1,401	¥1,406	¥1,412	¥1,417	¥1,423
クリエイティブ系	¥1,678	¥1,689	¥1,679	¥1,678	¥1,686	¥1,690	¥1,688	¥1,687	¥1,694	¥1,688	¥1,679	¥1,681
IT系	¥2,045	¥2,034	¥2,061	¥2,068	¥2,070	¥2,081	¥2,089	¥2,099	¥2,104	¥2,093	¥2,096	¥2,083
技術系	¥1,706	¥1,715	¥1,713	¥1,708	¥1,720	¥1,728	¥1,716	¥1,733	¥1,713	¥1,728	¥1,710	¥1,718
医療・介護系	¥1,332	¥1,297	¥1,275	¥1,281	¥1,275	¥1,274	¥1,242	¥1,234	¥1,235	¥1,242	¥1,236	¥1,237
その他	¥1,144	¥1,131	¥1,127	¥1,124	¥1,112	¥1,122	¥1,137	¥1,115	¥1,098	¥1,100	¥1,092	¥1,088
全体	¥1,547	¥1,561	¥1,568	¥1,560	¥1,547	¥1,554	¥1,552	¥1,546	¥1,571	¥1,537	¥1,535	¥1,535
職種名	17.1	17.2	17.3	17.4	17.5	17.6	17.7	17.8	17.9	17.10	17.11	17.12
オフィスワーク系	¥1,514	¥1,517	¥1,520	¥1,529	¥1,529	¥1,532	¥1,534	¥1,532	¥1,528	¥1,522	¥1,519	¥1,521
営業・販売・サービス系	¥1,417	¥1,423	¥1,424	¥1,419	¥1,423	¥1,418	¥1,414	¥1,415	¥1,423	¥1,427	¥1,420	¥1,423
クリエイティブ系	¥1,681	¥1,691	¥1,694	¥1,690	¥1,700	¥1,687	¥1,689	¥1,695	¥1,698	¥1,732	¥1,737	¥1,727
IT系	¥2,072	¥2,066	¥2,065	¥2,053	¥2,039	¥2,038	¥2,035	¥2,046	¥2,049	¥2,058	¥2,071	¥2,084
技術系	¥1,707	¥1,715	¥1,716	¥1,722	¥1,720	¥1,704	¥1,713	¥1,711	¥1,718	¥1,745	¥1,735	¥1,750
医療・介護系	¥1,241	¥1,235	¥1,236	¥1,217	¥1,249	¥1,264	¥1,258	¥1,251	¥1,255	¥1,263	¥1,255	¥1,252
その他	¥1,094	¥1,093	¥1,097	¥1,087	¥1,082	¥1,083	¥1,088	¥1,099	¥1,094	¥1,098	¥1,098	¥1,100
全体	¥1,536	¥1,536	¥1,535	¥1,533	¥1,533	¥1,524	¥1,515	¥1,514	¥1,509	¥1,514	¥1,497	¥1,502
職種名	18.1	18.2	18.3	18.4	18.5	18.6						
オフィスワーク系	¥1,525	¥1,531	¥1,552	¥1,546	¥1,548	¥1,563						
営業・販売・サービス系	¥1,425	¥1,430	¥1,443	¥1,431	¥1,435	¥1,461						
クリエイティブ系	¥1,739	¥1,757	¥1,768	¥1,779	¥1,789	¥1,798						
IT系	¥2,089	¥2,131	¥2,098	¥2,164	¥2,189	¥2,163						
技術系	¥1,758	¥1,768	¥1,761	¥1,778	¥1,749	¥1,770						
医療・介護系	¥1,235	¥1,256	¥1,251	¥1,239	¥1,229	¥1,246						
その他	¥1,108	¥1,122	¥1,130	¥1,119	¥1,130	¥1,150						
全体	¥1,502	¥1,527	¥1,536	¥1,517	¥1,524	¥1,546						

## 1：三大都市圏 募集時平均時給調査

### ▼職種別平均時給①：オフィスワーク、営業・販売・サービス、クリエイティブ

大分類職種	小分類職種	2018年6月	前年同月比較 (17.6)			前月比較 (18.5)		
		平均時給	平均時給	増減額	増減率	平均時給	増減額	増減率
オフィスワーク系	一般事務	¥1,547	¥1,494	53	3.6%	¥1,533	14	0.9%
	営業事務	¥1,558	¥1,538	20	1.3%	¥1,543	15	1.0%
	学校事務	¥1,387	¥1,384	3	0.2%	¥1,381	5	0.4%
	経理・財務・会計・英文経理	¥1,617	¥1,580	37	2.3%	¥1,615	2	0.1%
	秘書	¥1,691	¥1,652	39	2.4%	¥1,693	▲ 2	-0.1%
	受付	¥1,486	¥1,460	26	1.8%	¥1,460	26	1.8%
	総務・人事・法務	¥1,617	¥1,586	31	2.0%	¥1,602	15	1.0%
	広報・宣伝・IR	¥1,715	¥1,670	45	2.7%	¥1,691	23	1.4%
	企画・マーケティング	¥1,769	¥1,735	34	1.9%	¥1,748	20	1.2%
	貿易・国際事務	¥1,629	¥1,585	44	2.8%	¥1,633	▲ 5	-0.3%
	英文事務	¥1,719	¥1,695	24	1.4%	¥1,713	6	0.3%
	金融（銀行）事務	¥1,510	¥1,462	48	3.3%	¥1,499	11	0.7%
	金融（証券）事務	¥1,658	¥1,551	107	6.9%	¥1,655	3	0.2%
	金融（生保・損保）事務	¥1,543	¥1,504	38	2.6%	¥1,546	▲ 4	-0.2%
	金融（その他）事務	¥1,561	¥1,541	20	1.3%	¥1,600	▲ 39	-2.4%
	通訳・翻訳	¥1,992	¥1,944	48	2.5%	¥1,999	▲ 7	-0.3%
	OAオペレーター	¥1,657	¥1,565	92	5.9%	¥1,605	52	3.2%
	データ入力	¥1,443	¥1,400	44	3.1%	¥1,420	23	1.6%
	事務的軽作業	¥1,119	¥1,178	▲ 59	-5.0%	¥1,094	25	2.3%
	その他事務系	¥1,510	¥1,479	31	2.1%	¥1,501	9	0.6%
<b>計</b>		<b>¥1,563</b>	<b>¥1,532</b>	<b>31</b>	<b>2.1%</b>	<b>¥1,548</b>	<b>15</b>	<b>1.0%</b>
営業・販売・サービス系	営業・企画営業・ラウンダー	¥1,714	¥1,662	52	3.1%	¥1,683	31	1.8%
	営業アシスタント	¥1,615	¥1,607	9	0.5%	¥1,626	▲ 11	-0.7%
	販売（アパレル系）	¥1,361	¥1,343	19	1.4%	¥1,358	4	0.3%
	販売（家電・モバイル）	¥1,512	¥1,517	▲ 5	-0.3%	¥1,507	5	0.3%
	販売（その他）	¥1,359	¥1,356	3	0.2%	¥1,361	▲ 2	-0.1%
	デモンストレーター・MC	¥1,388	¥1,357	31	2.3%	¥1,378	10	0.7%
	窓口・ショールーム・カウンター受付	¥1,354	¥1,361	▲ 7	-0.5%	¥1,346	8	0.6%
	旅行関連	¥1,397	¥1,366	31	2.3%	¥1,390	7	0.5%
	テレマーケティング・テレフォンオペレーター	¥1,489	¥1,436	53	3.7%	¥1,450	39	2.7%
	スーパーバイザー	¥1,672	¥1,617	56	3.4%	¥1,627	45	2.8%
	その他営業・販売・サービス系	¥1,351	¥1,322	29	2.2%	¥1,347	4	0.3%
	<b>計</b>		<b>¥1,461</b>	<b>¥1,418</b>	<b>44</b>	<b>3.1%</b>	<b>¥1,435</b>	<b>27</b>
クリエイティブ系	WEBデザイナー	¥1,902	¥1,745	158	9.1%	¥1,877	26	1.4%
	WEBディレクター	¥1,985	¥1,846	139	7.5%	¥1,951	34	1.8%
	WEB制作・編集	¥1,773	¥1,707	65	3.8%	¥1,768	5	0.3%
	編集・校正・制作	¥1,643	¥1,610	33	2.1%	¥1,640	3	0.2%
	デザイナー（ファッション・アクセサリ）・パタンナー	¥1,544	¥1,479	65	4.4%	¥1,538	6	0.4%
	デザイナー（住宅・インテリア）	¥1,624	¥1,593	31	1.9%	¥1,689	▲ 65	-3.9%
	DTPオペレーター	¥1,602	¥1,573	29	1.9%	¥1,593	10	0.6%
	その他クリエイティブ職	¥1,784	¥1,659	125	7.5%	¥1,778	6	0.3%
<b>計</b>		<b>¥1,798</b>	<b>¥1,687</b>	<b>111</b>	<b>6.6%</b>	<b>¥1,789</b>	<b>9</b>	<b>0.5%</b>

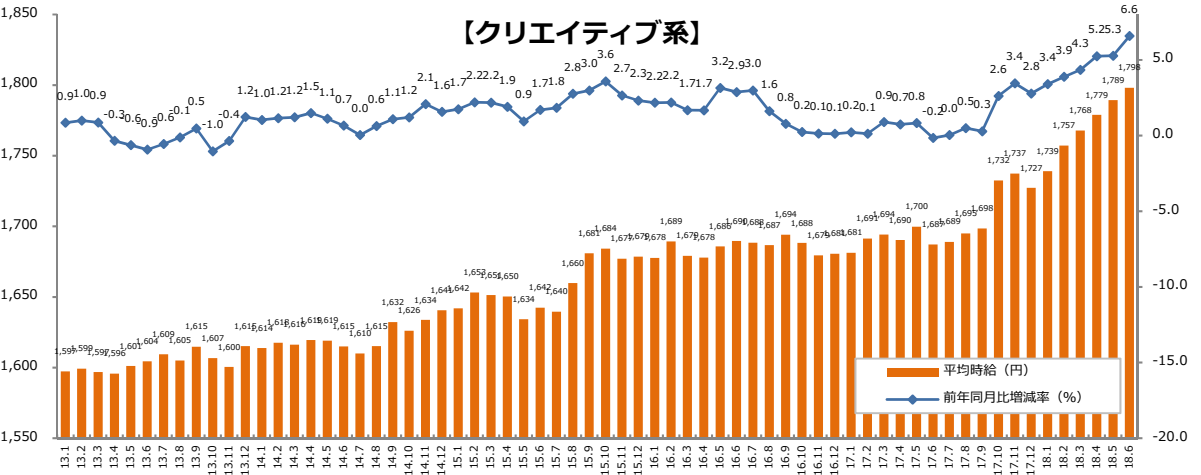
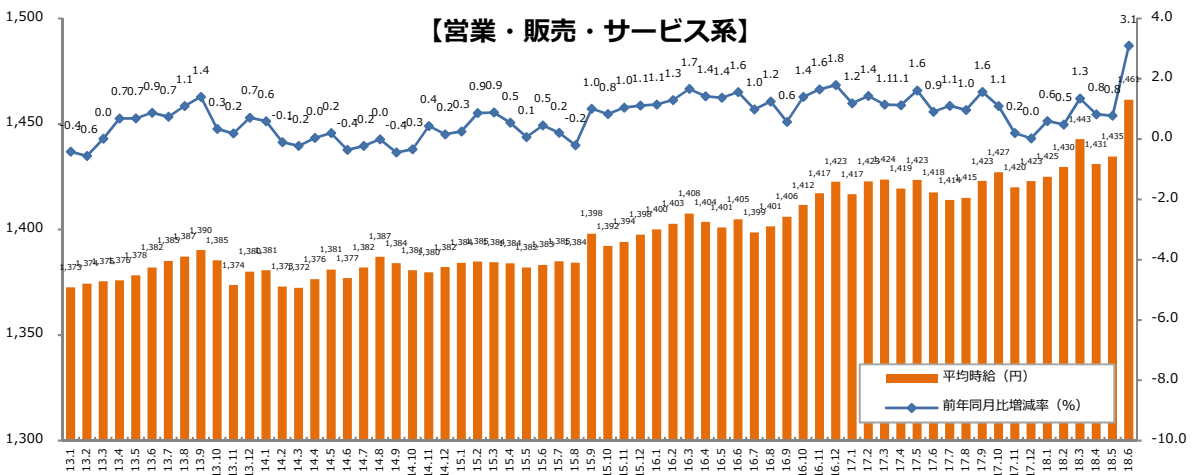
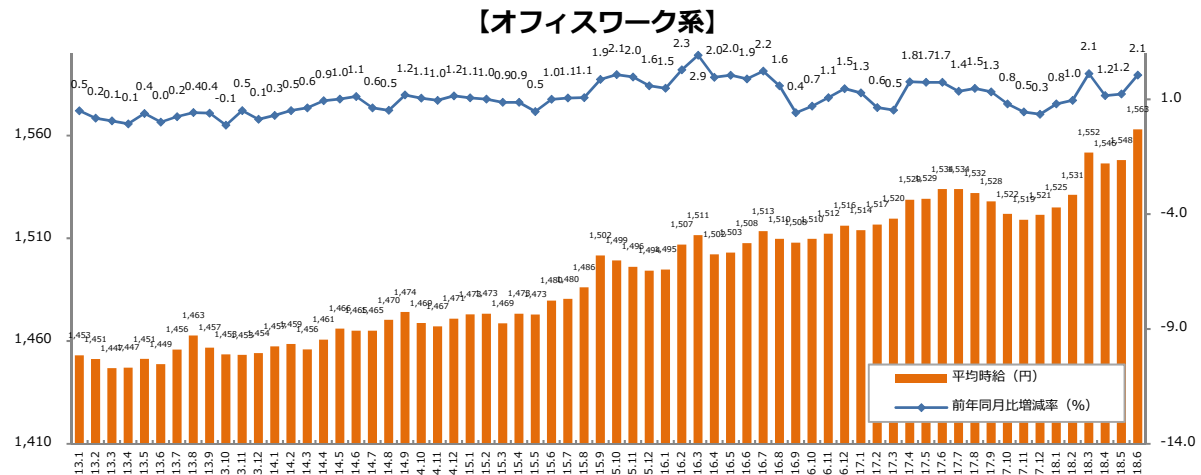
## 1：三大都市圏 募集時平均時給調査

### ▼職種別平均時給②：IT、技術、医療・介護、その他

大分類職種	小分類職種	2018年6月 平均時給	前年同月比較 (17.6)			前月比較 (18.5)		
			平均時給	増減額	増減率	平均時給	増減額	増減率
IT系	ビジネスアプリケーション系SE	¥2,477	¥2,429	49	2.0%	¥2,516	▲ 39	-1.5%
	制御系SE	¥2,245	¥2,106	140	6.6%	¥2,227	18	0.8%
	データベース系SE	¥2,357	¥2,171	185	8.5%	¥2,432	▲ 76	-3.1%
	Web・スマホ系SE	¥2,582	¥2,490	93	3.7%	¥2,602	▲ 20	-0.8%
	社内SE	¥2,070	¥2,094	▲ 24	-1.2%	¥2,134	▲ 64	-3.0%
	プログラマ	¥2,282	¥2,187	95	4.4%	¥2,278	4	0.2%
	ネットワークエンジニア	¥2,493	¥2,427	66	2.7%	¥2,507	▲ 14	-0.5%
	テスト・評価	¥1,757	¥1,684	74	4.4%	¥1,786	▲ 29	-1.6%
	運用管理・保守	¥2,060	¥1,982	78	3.9%	¥2,069	▲ 9	-0.5%
	ユーザーサポート・ヘルプデスク	¥1,796	¥1,743	53	3.0%	¥1,800	▲ 4	-0.2%
	インストラクター・講師・教師	¥1,810	¥1,782	27	1.5%	¥1,786	24	1.3%
	その他 IT系	¥1,992	¥1,893	99	5.2%	¥1,986	5	0.3%
<b>計</b>		<b>¥2,163</b>	<b>¥2,038</b>	<b>125</b>	<b>6.1%</b>	<b>¥2,189</b>	<b>▲ 25</b>	<b>-1.2%</b>
技術系	CADオペレーター	¥1,651	¥1,619	31	1.9%	¥1,647	4	0.2%
	CAD・設計	¥1,806	¥1,724	82	4.8%	¥1,756	50	2.8%
	ハード系設計	¥2,088	¥1,945	143	7.4%	¥2,102	▲ 13	-0.6%
	研究開発関連	¥1,761	¥1,663	99	5.9%	¥1,724	38	2.2%
	その他技術系	¥1,907	¥1,716	191	11.1%	¥1,871	36	1.9%
<b>計</b>		<b>¥1,770</b>	<b>¥1,704</b>	<b>65</b>	<b>3.8%</b>	<b>¥1,749</b>	<b>21</b>	<b>1.2%</b>
医療・介護系	医療事務	¥1,217	¥1,218	▲ 1	-0.0%	¥1,233	▲ 15	-1.2%
	治験関連	¥1,906	¥1,902	3	0.2%	¥1,849	56	3.0%
	介護関連	¥1,222	¥1,235	▲ 13	-1.0%	¥1,209	13	1.1%
	看護師・准看護師	¥1,327	¥1,769	▲ 442	-25.0%	¥1,298	29	2.2%
	研究開発関連	¥1,635	¥1,423	212	14.9%	¥1,556	79	5.1%
	その他医療・介護関連	¥1,322	¥1,288	33	2.6%	¥1,300	22	1.7%
<b>計</b>		<b>¥1,246</b>	<b>¥1,264</b>	<b>▲ 18</b>	<b>-1.4%</b>	<b>¥1,229</b>	<b>18</b>	<b>1.4%</b>
その他	製造業務	¥1,260	¥1,205	55	4.6%	¥1,272	▲ 12	-0.9%
	軽作業	¥1,113	¥1,034	79	7.6%	¥1,094	19	1.7%
	ドライバー	¥1,303	¥1,262	41	3.3%	¥1,327	▲ 24	-1.8%
	インストラクター・講師・教師	¥1,570	¥1,359	212	15.6%	¥1,540	30	2.0%
	その他	¥1,277	¥1,271	5	0.4%	¥1,265	11	0.9%
<b>計</b>		<b>¥1,150</b>	<b>¥1,083</b>	<b>67</b>	<b>6.2%</b>	<b>¥1,130</b>	<b>20</b>	<b>1.8%</b>
<b>総計 (三大都市圏)</b>		<b>¥1,546</b>	<b>¥1,524</b>	<b>22</b>	<b>1.5%</b>	<b>¥1,524</b>	<b>22</b>	<b>1.4%</b>

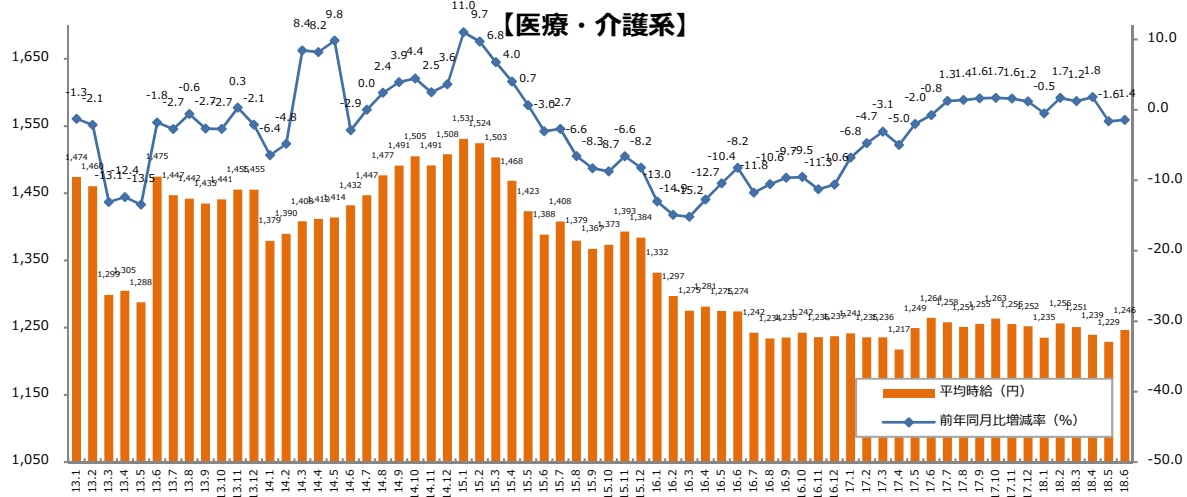
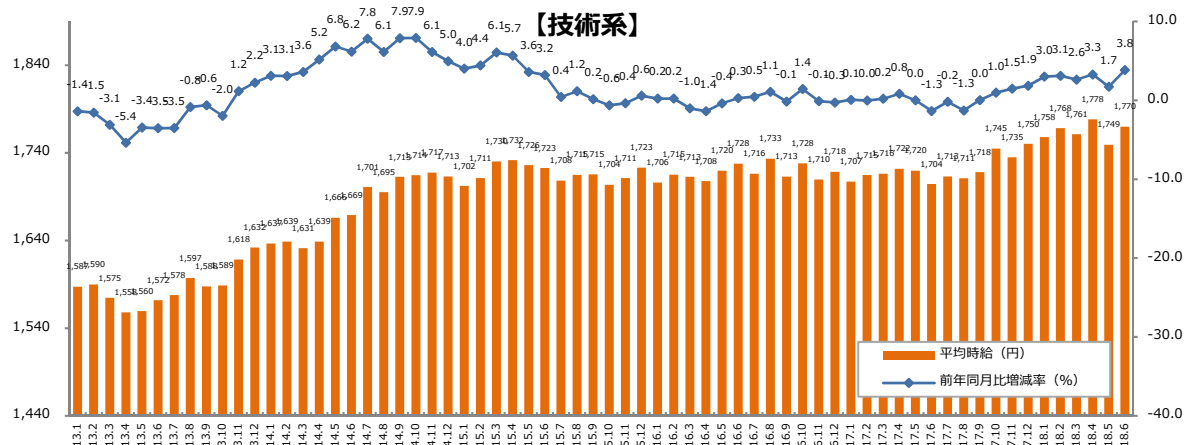
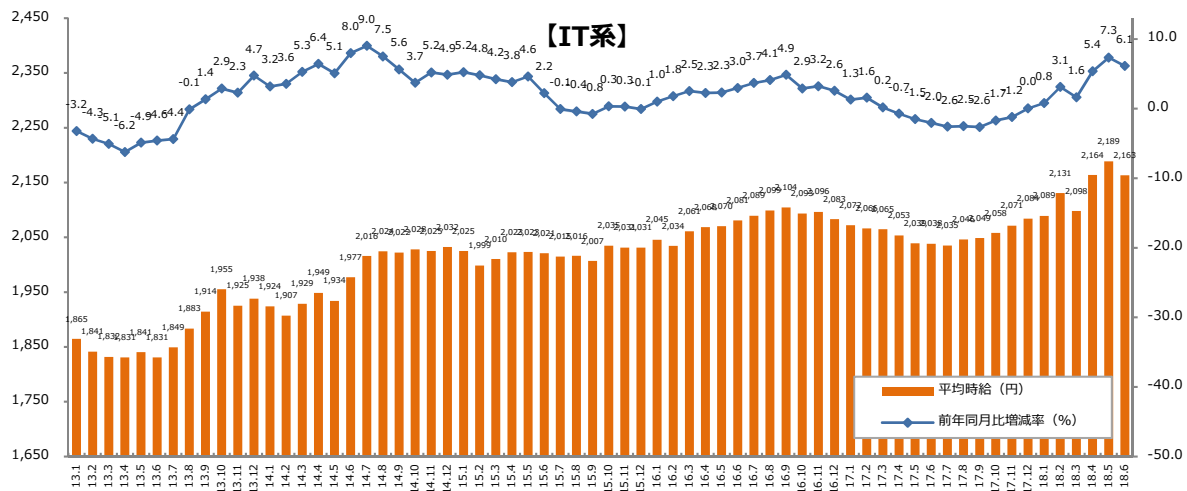
## 1：三大都市圏 募集時平均時給調査

### ▼職種大分類別 平均時給推移（三大都市圏） ※2013年1月からの推移



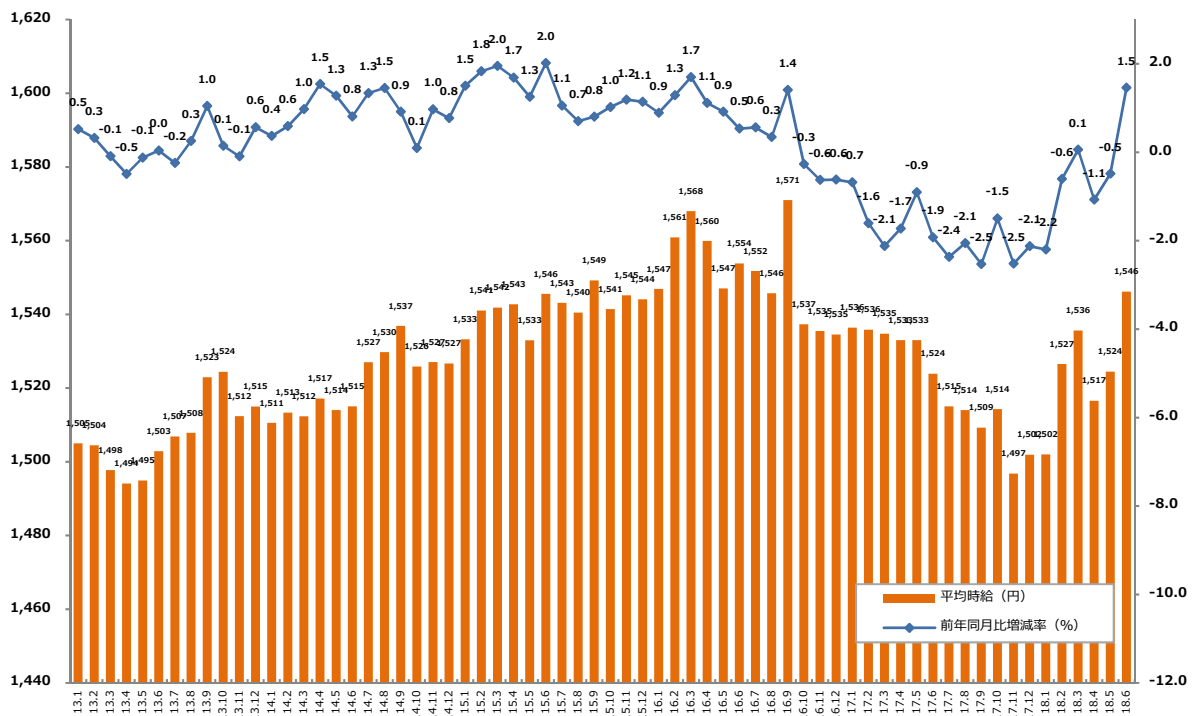
1 : 三大都市圏 募集時平均時給調査

▼職種大分類別 平均時給推移 (三大都市圏) ※2013年1月からの推移

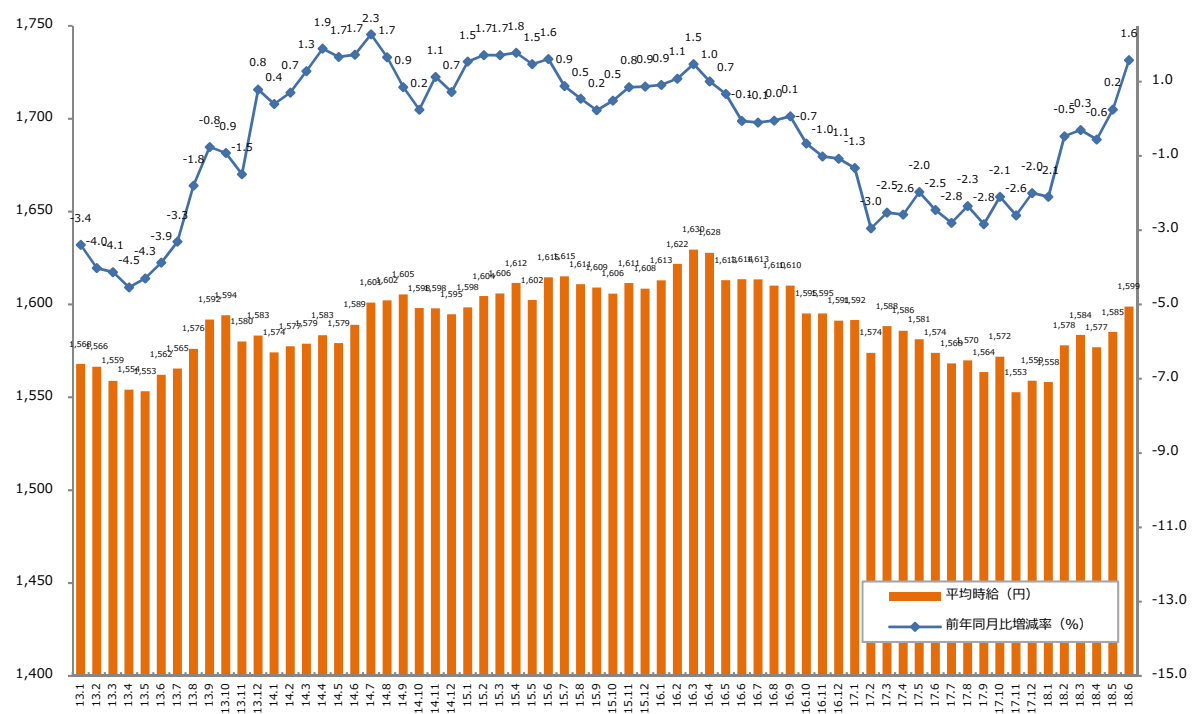


2：三大都市圏 エリア別 募集時平均時給調査

▼三大都市圏全体 平均時給推移 ※2013年1月からの推移



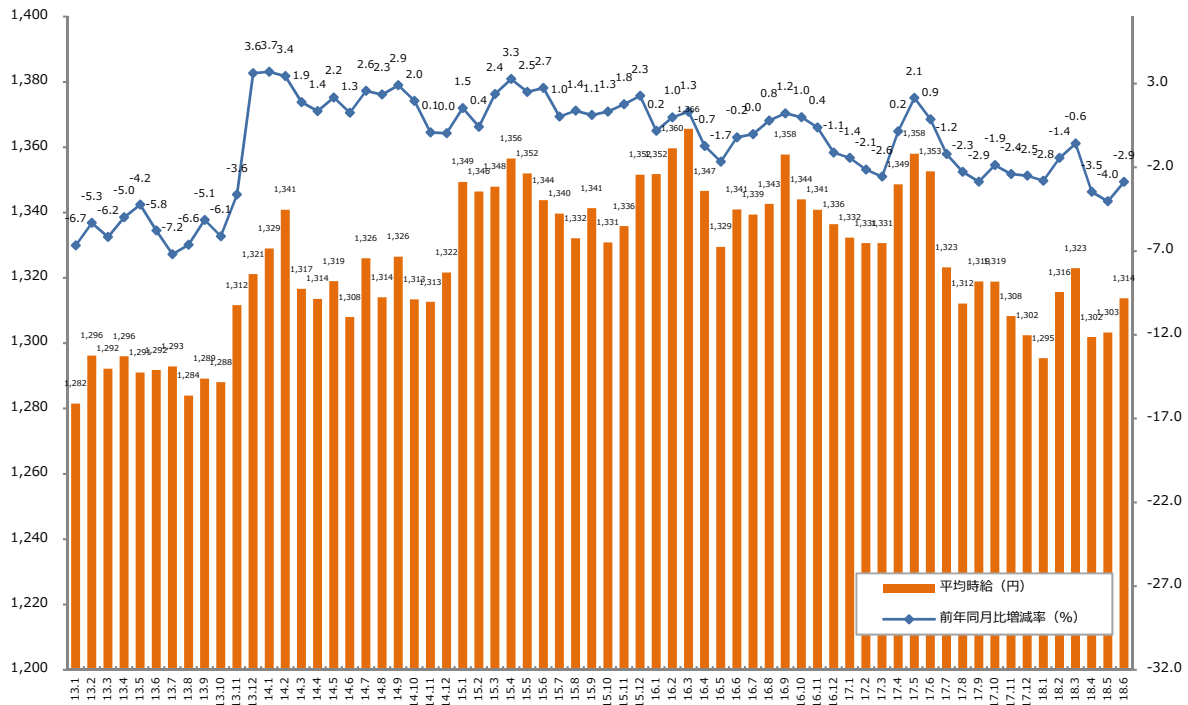
▼関東 平均時給推移



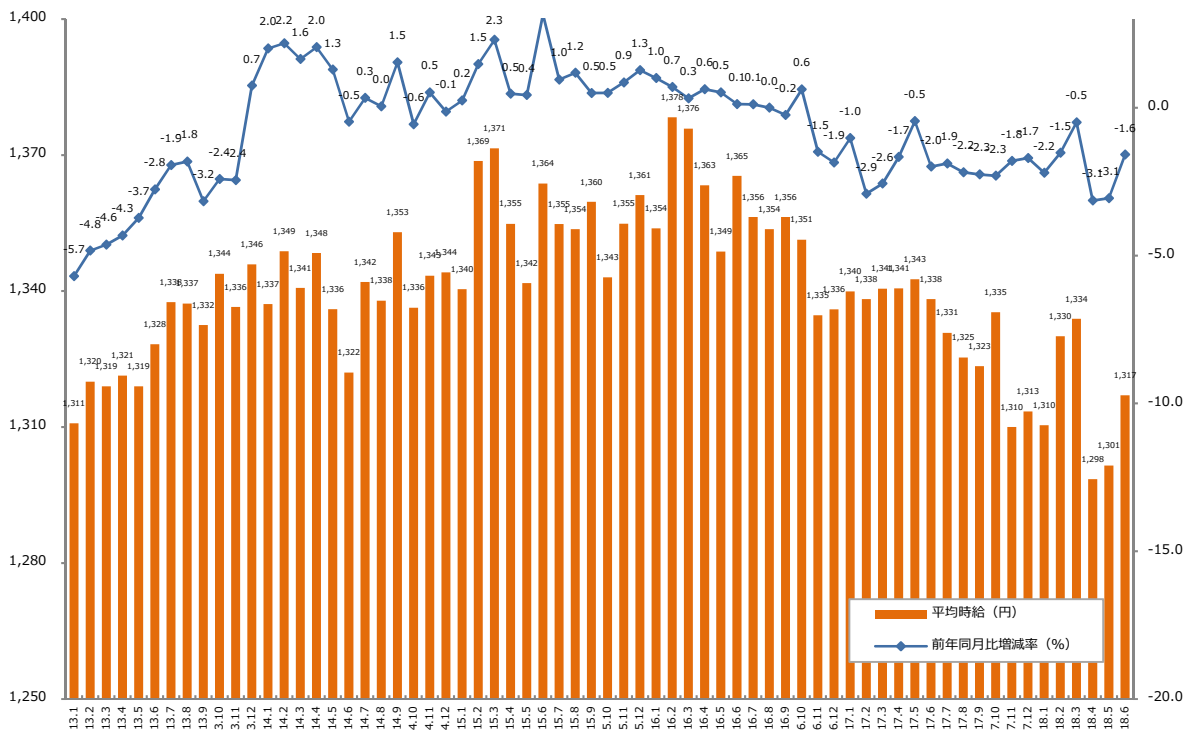


2 : 三大都市圏 エリア別 募集時平均時給調査

▼東海 平均時給推移 ※2013年1月からの推移



▼関西 平均時給推移



## 2：三大都市圏 エリア別 募集時平均時給調査

### ▼職種別平均時給（関東）①：

#### オフィスワーク、営業・販売・サービス、クリエイティブ

大分類職種	小分類職種	2018年6月	前年同月比較（17.6）			前月比較（18.5）		
		平均時給	平均時給	増減額	増減率	平均時給	増減額	増減率
オフィスワーク系	一般事務	¥1,589	¥1,537	52	3.4%	¥1,580	9	0.6%
	営業事務	¥1,597	¥1,571	27	1.7%	¥1,597	0	0.0%
	学校事務	¥1,428	¥1,457	▲28	-1.9%	¥1,427	1	0.1%
	経理・財務・会計・英文経理	¥1,654	¥1,617	37	2.3%	¥1,659	▲5	-0.3%
	秘書	¥1,712	¥1,679	33	2.0%	¥1,715	▲4	-0.2%
	受付	¥1,525	¥1,492	32	2.2%	¥1,498	26	1.8%
	総務・人事・法務	¥1,652	¥1,616	35	2.2%	¥1,643	9	0.5%
	広報・宣伝・IR	¥1,721	¥1,683	38	2.3%	¥1,705	16	0.9%
	企画・マーケティング	¥1,777	¥1,768	9	0.5%	¥1,762	15	0.9%
	貿易・国際事務	¥1,669	¥1,643	27	1.6%	¥1,678	▲9	-0.5%
	英文事務	¥1,740	¥1,717	23	1.3%	¥1,740	▲1	-0.0%
	金融（銀行）事務	¥1,548	¥1,509	38	2.5%	¥1,543	4	0.3%
	金融（証券）事務	¥1,671	¥1,564	107	6.9%	¥1,670	2	0.1%
	金融（生保・損保）事務	¥1,563	¥1,524	39	2.5%	¥1,566	▲3	-0.2%
	金融（その他）事務	¥1,620	¥1,569	52	3.3%	¥1,639	▲19	-1.2%
	通訳・翻訳	¥2,023	¥1,992	30	1.5%	¥2,047	▲24	-1.2%
	OAオペレーター	¥1,714	¥1,625	90	5.5%	¥1,664	51	3.0%
	データ入力	¥1,491	¥1,446	45	3.1%	¥1,473	19	1.3%
	事務的軽作業	¥1,114	¥1,176	▲62	-5.3%	¥1,090	25	2.2%
	その他事務系	¥1,534	¥1,505	29	1.9%	¥1,547	▲14	-0.9%
<b>計</b>		<b>¥1,603</b>	<b>¥1,572</b>	<b>31</b>	<b>2.0%</b>	<b>¥1,594</b>	<b>9</b>	<b>0.5%</b>
営業・販売・サービス系	営業・企画営業・ラウンダー	¥1,773	¥1,723	50	2.9%	¥1,753	20	1.2%
	営業アシスタント	¥1,643	¥1,671	▲27	-1.6%	¥1,670	▲26	-1.6%
	販売（アパレル系）	¥1,396	¥1,358	38	2.8%	¥1,389	7	0.5%
	販売（家電・モバイル）	¥1,542	¥1,558	▲17	-1.1%	¥1,562	▲20	-1.3%
	販売（その他）	¥1,390	¥1,394	▲4	-0.3%	¥1,388	2	0.1%
	デモンストレーター・MC	¥1,402	¥1,395	7	0.5%	¥1,396	5	0.4%
	窓口・ショールーム・カウンター受付	¥1,391	¥1,416	▲25	-1.8%	¥1,395	▲4	-0.3%
	旅行関連	¥1,479	¥1,441	38	2.7%	¥1,449	30	2.1%
	テレマーケティング・テレフォンオペレーター	¥1,526	¥1,476	50	3.4%	¥1,488	38	2.5%
	スーパーバイザー	¥1,687	¥1,642	45	2.7%	¥1,648	40	2.4%
	その他営業・販売・サービス系	¥1,371	¥1,401	▲30	-2.1%	¥1,375	▲4	-0.3%
	<b>計</b>		<b>¥1,502</b>	<b>¥1,468</b>	<b>34</b>	<b>2.3%</b>	<b>¥1,475</b>	<b>27</b>
クリエイティブ系	WEBデザイナー	¥1,956	¥1,806	150	8.3%	¥1,923	33	1.7%
	WEBディレクター	¥2,021	¥1,903	119	6.2%	¥1,989	32	1.6%
	WEB制作・編集	¥1,820	¥1,780	40	2.3%	¥1,823	▲3	-0.1%
	編集・校正・制作	¥1,659	¥1,629	30	1.8%	¥1,662	▲3	-0.2%
	デザイナー（ファッション・アクセサリ）・パタンナー	¥1,684	¥1,476	208	14.1%	¥1,604	81	5.0%
	デザイナー（住宅・インテリア）	¥1,655	¥1,622	33	2.0%	¥1,779	▲125	-7.0%
	DTPオペレーター	¥1,665	¥1,644	21	1.3%	¥1,658	7	0.4%
	その他クリエイティブ職	¥1,821	¥1,695	126	7.4%	¥1,816	5	0.3%
<b>計</b>		<b>¥1,842</b>	<b>¥1,741</b>	<b>102</b>	<b>5.8%</b>	<b>¥1,837</b>	<b>5</b>	<b>0.3%</b>

## 2：三大都市圏 エリア別 募集時平均時給調査

### ▼職種別平均時給（関東）②：IT、技術、医療・介護、その他

大分類職種	小分類職種	2018年6月 平均時給	前年同月比較（17.6）			前月比較（18.5）		
			平均時給	増減額	増減率	平均時給	増減額	増減率
IT系	ビジネスアプリケーション系SE	¥2,542	¥2,537	5	0.2%	¥2,563	▲ 21	-0.8%
	制御系SE	¥2,317	¥2,177	140	6.4%	¥2,346	▲ 29	-1.2%
	データベース系SE	¥2,532	¥2,376	155	6.5%	¥2,586	▲ 55	-2.1%
	Web・スマホ系SE	¥2,628	¥2,563	66	2.6%	¥2,637	▲ 9	-0.3%
	社内SE	¥2,170	¥2,177	▲ 7	-0.3%	¥2,233	▲ 62	-2.8%
	プログラマ	¥2,333	¥2,283	49	2.2%	¥2,324	9	0.4%
	ネットワークエンジニア	¥2,522	¥2,494	28	1.1%	¥2,538	▲ 16	-0.6%
	テスト・評価	¥1,817	¥1,716	101	5.9%	¥1,883	▲ 66	-3.5%
	運用管理・保守	¥2,110	¥2,035	75	3.7%	¥2,129	▲ 19	-0.9%
	ユーザーサポート・ヘルプデスク	¥1,846	¥1,800	45	2.5%	¥1,840	6	0.3%
	インストラクター・講師・教師	¥1,844	¥1,867	▲ 23	-1.2%	¥1,785	59	3.3%
その他 IT系	¥2,032	¥1,950	82	4.2%	¥2,016	16	0.8%	
<b>計</b>		<b>¥2,233</b>	<b>¥2,113</b>	<b>120</b>	<b>5.7%</b>	<b>¥2,254</b>	<b>4</b>	<b>-1.0%</b>
技術系	CADオペレーター	¥1,716	¥1,661	55	3.3%	¥1,718	▲ 2	-0.1%
	CAD・設計	¥1,865	¥1,783	83	4.6%	¥1,823	43	2.3%
	ハード系設計	¥2,174	¥2,016	159	7.9%	¥2,213	▲ 39	-1.8%
	研究開発関連	¥1,803	¥1,726	77	4.5%	¥1,776	27	1.5%
	その他技術系	¥1,988	¥1,790	198	11.1%	¥1,968	20	1.0%
<b>計</b>		<b>¥1,842</b>	<b>¥1,748</b>	<b>93</b>	<b>5.3%</b>	<b>¥1,824</b>	<b>18</b>	<b>1.0%</b>
医療・介護系	医療事務	¥1,260	¥1,257	2	0.2%	¥1,288	▲ 29	-2.2%
	治験関連	¥1,894	¥1,982	▲ 88	-4.4%	¥1,848	46	2.5%
	介護関連	¥1,284	¥1,316	▲ 32	-2.4%	¥1,267	17	1.3%
	看護師・准看護師	¥1,381	¥1,920	▲ 539	-28.1%	¥1,380	1	0.1%
	研究開発関連	¥1,560	¥1,503	57	3.8%	¥1,548	12	0.8%
	その他医療・介護関連	¥1,388	¥1,350	38	2.8%	¥1,357	31	2.3%
<b>計</b>		<b>¥1,314</b>	<b>¥1,341</b>	<b>▲ 27</b>	<b>-2.0%</b>	<b>¥1,294</b>	<b>25</b>	<b>1.5%</b>
その他	製造業務	¥1,249	¥1,239	11	0.9%	¥1,246	3	0.2%
	軽作業	¥1,085	¥1,041	44	4.2%	¥1,065	20	1.9%
	ドライバー	¥1,317	¥1,288	29	2.3%	¥1,329	▲ 12	-0.9%
	インストラクター・講師・教師	¥1,681	¥1,591	91	5.7%	¥1,647	34	2.1%
	その他	¥1,332	¥1,323	9	0.7%	¥1,306	26	2.0%
<b>計</b>		<b>¥1,125</b>	<b>¥1,084</b>	<b>41</b>	<b>3.8%</b>	<b>¥1,098</b>	<b>▲ 1</b>	<b>2.5%</b>
<b>総計（関東）</b>		<b>¥1,599</b>	<b>¥1,574</b>	<b>25</b>	<b>1.6%</b>	<b>¥1,585</b>	<b>14</b>	<b>0.9%</b>

## 2：三大都市圏 エリア別 募集時平均時給調査

### ▼職種別平均時給（東海）①：

#### オフィスワーク、営業・販売・サービス、クリエイティブ

大分類職種	小分類職種	2018年6月 平均時給	前年同月比較（17.6）			前月比較（18.5）		
			平均時給	増減額	増減率	平均時給	増減額	増減率
オフィスワーク系	一般事務	¥1,304	¥1,288	17	1.3%	¥1,303	1	0.1%
	営業事務	¥1,316	¥1,305	12	0.9%	¥1,309	7	0.5%
	学校事務	¥1,269	¥1,221	49	4.0%	¥1,245	24	2.0%
	経理・財務・会計・英文経理	¥1,308	¥1,314	▲6	-0.5%	¥1,311	▲3	-0.2%
	秘書	¥1,355	¥1,334	21	1.6%	¥1,362	▲7	-0.5%
	受付	¥1,272	¥1,289	▲17	-1.3%	¥1,278	▲5	-0.4%
	総務・人事・法務	¥1,321	¥1,326	▲5	-0.4%	¥1,321	1	0.0%
	広報・宣伝・IR	¥1,272	¥1,432	▲160	-11.1%	¥1,334	▲62	-4.6%
	企画・マーケティング	¥1,488	¥1,433	54	3.8%	¥1,496	▲8	-0.5%
	貿易・国際事務	¥1,369	¥1,358	10	0.8%	¥1,353	16	1.2%
	英文事務	¥1,429	¥1,400	29	2.1%	¥1,423	6	0.4%
	金融（銀行）事務	¥1,279	¥1,230	48	3.9%	¥1,251	28	2.2%
	金融（証券）事務	¥1,456	¥1,417	39	2.8%	¥1,494	▲38	-2.6%
	金融（生保・損保）事務	¥1,323	¥1,298	25	1.9%	¥1,334	▲11	-0.8%
	金融（その他）事務	¥1,180	-	-	-	¥1,217	▲37	-3.0%
	通訳・翻訳	¥1,563	¥1,568	▲5	-0.3%	¥1,539	24	1.5%
	OAオペレーター	¥1,346	¥1,273	73	5.7%	¥1,349	▲2	-0.2%
	データ入力	¥1,275	¥1,267	8	0.7%	¥1,266	9	0.7%
	事務的軽作業	¥1,202	¥1,361	▲159	-11.7%	¥1,232	▲30	-2.4%
	その他事務系	¥1,312	¥1,300	12	0.9%	¥1,285	27	2.1%
<b>計</b>		<b>¥1,311</b>	<b>¥1,300</b>	<b>11</b>	<b>0.8%</b>	<b>¥1,308</b>	<b>2</b>	<b>0.2%</b>
営業・販売・サービス系	営業・企画営業・ラウンダー	¥1,540	¥1,485	55	3.7%	¥1,479	61	4.1%
	営業アシスタント	¥1,408	¥1,321	87	6.6%	¥1,361	47	3.4%
	販売（アパレル系）	¥1,318	¥1,280	39	3.0%	¥1,293	25	1.9%
	販売（家電・モバイル）	¥1,454	¥1,399	56	4.0%	¥1,425	30	2.1%
	販売（その他）	¥1,226	¥1,230	▲4	-0.3%	¥1,228	▲1	-0.1%
	デモンストレーター・MC	¥1,354	¥1,310	44	3.4%	¥1,365	▲11	-0.8%
	窓口・ショールーム・カウンター受付	¥1,321	¥1,302	19	1.4%	¥1,292	28	2.2%
	旅行関連	¥1,150	¥1,121	30	2.6%	¥1,190	▲40	-3.4%
	テレマーケティング・テレフォンオペレーター	¥1,309	¥1,286	23	1.8%	¥1,308	2	0.1%
	スーパーバイザー	¥1,617	¥1,531	85	5.6%	¥1,600	17	1.0%
	その他営業・販売・サービス系	¥1,253	¥1,209	44	3.6%	¥1,216	37	3.0%
	<b>計</b>		<b>¥1,345</b>	<b>¥1,295</b>	<b>50</b>	<b>3.9%</b>	<b>¥1,323</b>	<b>22</b>
クリエイティブ系	WEBデザイナー	¥1,387	¥1,423	▲36	-2.5%	¥1,447	▲60	-4.2%
	WEBディレクター	¥1,789	¥1,507	282	18.7%	¥1,774	15	0.8%
	WEB制作・編集	¥1,533	¥1,385	149	10.7%	¥1,465	68	4.7%
	編集・校正・制作	¥1,369	¥1,538	▲169	-11.0%	¥1,425	▲56	-3.9%
	デザイナー（ファッション・アクセサリ）・パタンナー	¥1,367	¥1,250	117	9.3%	¥1,317	50	3.8%
	デザイナー（住宅・インテリア）	¥1,375	¥1,414	▲39	-2.7%	¥1,365	10	0.7%
	DTPオペレーター	¥1,343	¥1,335	8	0.6%	¥1,347	▲4	-0.3%
	その他クリエイティブ職	¥1,297	¥1,344	▲47	-3.5%	¥1,311	▲14	-1.1%
<b>計</b>		<b>¥1,426</b>	<b>¥1,413</b>	<b>13</b>	<b>0.9%</b>	<b>¥1,443</b>	<b>▲17</b>	<b>-1.2%</b>

## 2：三大都市圏 エリア別 募集時平均時給調査

### ▼職種別平均時給（東海）②：IT、技術、医療・介護、その他

大分類職種	小分類職種	2018年6月 平均時給	前年同月比較（17.6）			前月比較（18.5）		
			平均時給	増減額	増減率	平均時給	増減額	増減率
IT系	ビジネスアプリケーション系SE	¥2,064	¥1,915	150	7.8%	¥2,054	10	0.5%
	制御系SE	¥1,860	¥2,047	▲ 187	-9.2%	¥1,803	57	3.1%
	データベース系SE	¥1,825	¥1,675	151	9.0%	¥1,860	▲ 35	-1.9%
	Web・スマホ系SE	¥1,785	¥2,030	▲ 245	-12.1%	¥1,789	▲ 5	-0.3%
	社内SE	¥1,890	¥1,757	132	7.5%	¥1,884	6	0.3%
	プログラマ	¥1,825	¥1,820	5	0.3%	¥1,805	20	1.1%
	ネットワークエンジニア	¥1,976	¥1,896	80	4.2%	¥1,904	72	3.8%
	テスト・評価	¥1,657	¥1,665	▲ 8	-0.5%	¥1,669	▲ 12	-0.7%
	運用管理・保守	¥1,739	¥1,656	83	5.0%	¥1,732	7	0.4%
	ユーザーサポート・ヘルプデスク	¥1,594	¥1,512	82	5.4%	¥1,641	▲ 47	-2.9%
	インストラクター・講師・教師	¥1,700	¥1,614	86	5.3%	¥1,743	▲ 43	-2.5%
	その他 IT系	¥1,748	¥1,645	103	6.2%	¥1,925	▲ 177	-9.2%
<b>計</b>		<b>¥1,759</b>	<b>¥1,753</b>	<b>6</b>	<b>0.3%</b>	<b>¥1,773</b>	<b>▲ 15</b>	<b>-0.8%</b>
技術系	CADオペレーター	¥1,506	¥1,584	▲ 77	-4.9%	¥1,477	29	2.0%
	CAD・設計	¥1,563	¥1,689	▲ 126	-7.4%	¥1,497	66	4.4%
	ハード系設計	¥1,689	¥1,852	▲ 163	-8.8%	¥1,708	▲ 20	-1.1%
	研究開発関連	¥1,698	¥1,733	▲ 34	-2.0%	¥1,608	91	5.6%
	その他技術系	¥1,662	¥1,704	▲ 42	-2.5%	¥1,626	36	2.2%
<b>計</b>		<b>¥1,601</b>	<b>¥1,710</b>	<b>▲ 109</b>	<b>-6.4%</b>	<b>¥1,568</b>	<b>33</b>	<b>2.1%</b>
医療・介護系	医療事務	¥1,183	¥1,173	10	0.8%	¥1,182	0	0.0%
	治験関連	-	-	-	-	-	-	-
	介護関連	¥1,186	¥1,162	24	2.0%	¥1,182	4	0.3%
	看護師・准看護師	¥1,262	¥1,829	▲ 566	-31.0%	¥1,260	2	0.2%
	研究開発関連	-	¥1,357	-	-	-	-	-
	その他医療・介護関連	¥1,201	¥1,229	▲ 29	-2.4%	¥1,195	5	0.5%
<b>計</b>		<b>¥1,191</b>	<b>¥1,179</b>	<b>13</b>	<b>1.1%</b>	<b>¥1,185</b>	<b>6</b>	<b>0.5%</b>
その他	製造業務	¥1,333	¥1,185	148	12.5%	¥1,338	▲ 6	-0.4%
	軽作業	¥1,241	¥1,013	228	22.5%	¥1,246	▲ 5	-0.4%
	ドライバー	¥1,320	¥1,171	149	12.7%	¥1,443	▲ 123	-8.5%
	インストラクター・講師・教師	¥1,208	¥1,794	▲ 586	-32.7%	¥1,250	▲ 42	-3.3%
	その他	¥1,212	¥1,246	▲ 34	-2.7%	¥1,244	▲ 31	-2.5%
<b>計</b>		<b>¥1,251</b>	<b>¥1,103</b>	<b>149</b>	<b>13.5%</b>	<b>¥1,262</b>	<b>▲ 10</b>	<b>-0.8%</b>
<b>総計（東海）</b>		<b>¥1,314</b>	<b>¥1,353</b>	<b>▲ 39</b>	<b>-2.9%</b>	<b>¥1,303</b>	<b>10</b>	<b>0.8%</b>

## 2：三大都市圏 エリア別 募集時平均時給調査

### ▼職種別平均時給（関西）①：

#### オフィスワーク、営業・販売・サービス、クリエイティブ

大分類職種	小分類職種	2018年6月 平均時給	前年同月比較（17.6）			前月比較（18.5）			
			平均時給	増減額	増減率	平均時給	増減額	増減率	
オフィスワーク系	一般事務	¥1,302	¥1,299	4	0.3%	¥1,286	17	1.3%	
	営業事務	¥1,321	¥1,336	▲ 15	-1.1%	¥1,311	10	0.7%	
	学校事務	¥1,245	¥1,241	4	0.3%	¥1,239	5	0.4%	
	経理・財務・会計・英文経理	¥1,351	¥1,349	3	0.2%	¥1,336	15	1.1%	
	秘書	¥1,415	¥1,366	49	3.6%	¥1,391	25	1.8%	
	受付	¥1,294	¥1,274	19	1.5%	¥1,263	31	2.4%	
	総務・人事・法務	¥1,360	¥1,348	12	0.9%	¥1,344	15	1.1%	
	広報・宣伝・IR	¥1,422	¥1,488	▲ 66	-4.4%	¥1,208	214	17.7%	
	企画・マーケティング	¥1,464	¥1,359	105	7.7%	¥1,468	▲ 4	-0.3%	
	貿易・国際事務	¥1,398	¥1,384	14	1.0%	¥1,389	9	0.6%	
	英文事務	¥1,474	¥1,443	31	2.1%	¥1,500	▲ 26	-1.8%	
	金融（銀行）事務	¥1,294	¥1,232	62	5.0%	¥1,277	17	1.3%	
	金融（証券）事務	¥1,444	¥1,403	41	2.9%	¥1,447	▲ 3	-0.2%	
	金融（生保・損保）事務	¥1,342	¥1,310	32	2.4%	¥1,385	▲ 42	-3.1%	
	金融（その他）事務	¥1,223	¥1,366	▲ 143	-10.5%	¥1,253	▲ 30	-2.4%	
	通訳・翻訳	¥1,642	¥1,546	95	6.1%	¥1,610	32	2.0%	
	OAオペレーター	¥1,380	¥1,379	1	0.1%	¥1,328	51	3.9%	
	データ入力	¥1,236	¥1,221	15	1.2%	¥1,232	3	0.3%	
	事務的軽作業	¥1,163	¥1,137	26	2.3%	¥1,129	34	3.0%	
	その他事務系	¥1,372	¥1,353	19	1.4%	¥1,328	45	3.4%	
<b>計</b>		<b>¥1,315</b>	<b>¥1,316</b>	<b>▲ 2</b>	<b>-0.1%</b>	<b>¥1,302</b>	<b>13</b>	<b>1.0%</b>	
営業・販売・サービス系	営業・企画営業・ラウンダー	¥1,615	¥1,513	102	6.7%	¥1,569	47	3.0%	
	営業アシスタント	¥1,584	¥1,395	190	13.6%	¥1,465	120	8.2%	
	販売（アパレル系）	¥1,311	¥1,325	▲ 14	-1.1%	¥1,318	▲ 7	-0.5%	
	販売（家電・モバイル）	¥1,444	¥1,420	24	1.7%	¥1,447	▲ 3	-0.2%	
	販売（その他）	¥1,234	¥1,263	▲ 29	-2.3%	¥1,268	▲ 34	-2.7%	
	デモンストレーター・MC	¥1,330	¥1,296	34	2.6%	¥1,283	47	3.7%	
	窓口・ショールーム・カウンター受付	¥1,243	¥1,238	5	0.4%	¥1,216	28	2.3%	
	旅行関連	¥1,152	¥1,091	61	5.6%	¥1,192	▲ 40	-3.4%	
	テレマーケティング・テレフォンオペレーター	¥1,284	¥1,283	2	0.1%	¥1,270	14	1.1%	
	スーパーバイザー	¥1,513	¥1,424	89	6.2%	¥1,469	44	3.0%	
	その他営業・販売・サービス系	¥1,318	¥1,190	128	10.7%	¥1,268	50	3.9%	
	<b>計</b>		<b>¥1,326</b>	<b>¥1,288</b>	<b>38</b>	<b>2.9%</b>	<b>¥1,314</b>	<b>12</b>	<b>0.9%</b>
	クリエイティブ系	WEBデザイナー	¥1,553	¥1,473	80	5.5%	¥1,557	▲ 4	-0.3%
WEBディレクター		¥1,658	¥1,535	123	8.0%	¥1,634	24	1.5%	
WEB制作・編集		¥1,533	¥1,452	81	5.6%	¥1,522	11	0.7%	
編集・校正・制作		¥1,360	¥1,351	9	0.7%	¥1,389	▲ 29	-2.1%	
デザイナー（ファッション・アクセサリー）・パタンナー		¥1,350	¥1,550	▲ 200	-12.9%	¥1,367	▲ 17	-1.2%	
デザイナー（住宅・インテリア）		¥1,504	¥1,470	34	2.3%	¥1,448	57	3.9%	
DTPオペレーター		¥1,394	¥1,344	50	3.7%	¥1,400	▲ 6	-0.4%	
その他クリエイティブ職		¥1,495	¥1,410	85	6.0%	¥1,472	23	1.6%	
<b>計</b>		<b>¥1,524</b>	<b>¥1,434</b>	<b>90</b>	<b>6.3%</b>	<b>¥1,516</b>	<b>7</b>	<b>0.5%</b>	

## 2：三大都市圏 エリア別 募集時平均時給調査

### ▼職種別平均時給（関西）②：IT、技術、医療・介護、その他

大分類職種	小分類職種	2018年6月 平均時給	前年同月比較（17.6）		前月比較（18.5）			
			平均時給	増減額	増減率	平均時給	増減額	増減率
IT系	ビジネスアプリケーション系SE	¥2,086	¥2,066	20	1.0%	¥2,109	▲ 22	-1.1%
	制御系SE	¥2,052	¥1,990	62	3.1%	¥2,053	▲ 2	-0.1%
	データベース系SE	¥1,939	¥2,084	▲ 145	-7.0%	¥2,071	▲ 132	-6.4%
	Web・スマホ系SE	¥2,030	¥1,816	215	11.8%	¥2,069	▲ 39	-1.9%
	社内SE	¥1,830	¥1,917	▲ 87	-4.5%	¥1,878	▲ 47	-2.5%
	プログラマ	¥1,963	¥1,879	84	4.5%	¥1,976	▲ 12	-0.6%
	ネットワークエンジニア	¥2,061	¥2,123	▲ 62	-2.9%	¥2,078	▲ 17	-0.8%
	テスト・評価	¥1,657	¥1,585	72	4.6%	¥1,632	25	1.5%
	運用管理・保守	¥1,846	¥1,753	93	5.3%	¥1,791	55	3.1%
	ユーザーサポート・ヘルプデスク	¥1,592	¥1,539	53	3.4%	¥1,582	10	0.6%
	インストラクター・講師・教師	¥1,726	¥1,366	361	26.4%	¥1,814	▲ 87	-4.8%
	その他 IT系	¥1,840	¥1,766	74	4.2%	¥1,831	9	0.5%
計		¥1,826	¥1,790	35	2.0%	¥1,824	1	0.1%
技術系	CADオペレーター	¥1,481	¥1,505	▲ 24	-1.6%	¥1,474	6	0.4%
	CAD・設計	¥1,669	¥1,615	54	3.3%	¥1,649	20	1.2%
	ハード系設計	¥2,052	¥1,928	124	6.4%	¥2,043	9	0.4%
	研究開発関連	¥1,714	¥1,543	171	11.1%	¥1,702	13	0.7%
	その他技術系	¥1,727	¥1,597	129	8.1%	¥1,743	▲ 17	-1.0%
計		¥1,587	¥1,597	▲ 10	-0.6%	¥1,611	▲ 24	-1.5%
医療・介護系	医療事務	¥1,130	¥1,148	▲ 18	-1.6%	¥1,130	1	0.1%
	治験関連	¥1,944	¥1,727	217	12.6%	¥1,855	89	4.8%
	介護関連	¥1,158	¥1,132	27	2.4%	¥1,155	4	0.3%
	看護師・准看護師	¥1,255	¥1,364	▲ 109	-8.0%	¥1,214	41	3.4%
	研究開発関連	¥1,698	¥1,358	340	25.1%	¥1,574	124	7.9%
	その他医療・介護関連	¥1,161	¥1,185	▲ 24	-2.0%	¥1,157	5	0.4%
計		¥1,165	¥1,163	2	0.2%	¥1,159	7	0.6%
その他	製造業務	¥1,227	¥1,155	72	6.2%	¥1,282	▲ 55	-4.3%
	軽作業	¥1,154	¥1,012	141	14.0%	¥1,155	▲ 1	-0.1%
	ドライバー	¥1,244	¥1,143	100	8.8%	¥1,214	30	2.4%
	インストラクター・講師・教師	¥1,486	¥1,186	300	25.3%	¥1,478	8	0.6%
	その他	¥1,166	¥1,193	▲ 27	-2.2%	¥1,155	12	1.0%
計		¥1,179	¥1,070	110	10.3%	¥1,193	▲ 14	-1.2%
総計（関西）		¥1,317	¥1,338	▲ 21	-1.6%	¥1,301	15	1.2%

本ニュースリリースに関する問合せ先

広報担当：大原、松田、清水 <https://corp.en-japan.com/>

**エン・ジャパン株式会社**

〒163-1335 新宿区西新宿6-5-1 新宿アイランドタワー  
 TEL：03-3342-6590 FAX：03-3342-4507 MAIL：en-press@en-japan.com