

## 2020年12月度の派遣平均時給は1,593円 『エン派遣』三大都市圏 募集時平均時給レポート

2ヶ月ぶりに前月比マイナスを記録。  
オフィスワーク系の未経験案件、応募要件を緩和したIT系案件の増加が時給低下を牽引。

人材採用・入社後活躍のエン・ジャパン株式会社（本社：東京都新宿区、代表取締役社長：鈴木孝二）が運営する日本最大級の派遣のお仕事探しサイト『エン派遣』（<https://haken.en-japan.com/>）では、サイトに掲載されたすべての職種（※）の求人情報をエリア別（※）に集計し、募集時の平均時給分析を行なっています。2020年12月度の集計結果がまとまりましたので、お知らせします。

※『エン派遣』上で分類されている職種、エリア

### 【概況】

#### ■ 12月度の三大都市圏平均時給は、1,593円。2ヶ月ぶりに前月比マイナスを記録。

2020年12月度の三大都市圏平均時給は1,593円、前月比-8円・0.5%減、前年同月比+24円・1.5%増と、2ヶ月ぶりに前月比マイナスを記録しました。時給低下の要因は、未経験を対象としたオフィスワーク系案件の増加、IT系の低時給案件の増加です。オフィスワーク系では、コロナ禍で採用を控えていた企業が未経験採用を再開。業績回復の兆しが見え、既存社員の生産性向上を目的に定型業務を派遣スタッフに依頼する動きが出ています。IT系では、コロナ禍で企業のDX化や新サービス開発に向けた人材の需要が拡大。今後も需要が見込めるため、各社が採用を強化しています。高いスキルを持った経験者は数が限られており、採用難易度は上昇。IT系人材を採用するため、応募要件を緩和した案件も増加し、全体時給を引き下げる結果に。

#### ■ 12月度の三大都市圏職種別平均時給は、営業・販売・サービス系、クリエイティブ系、IT系、技術系、医療・介護系が前年同月比プラス。

職種別平均時給は、営業・販売・サービス系、クリエイティブ系、IT系、技術系、医療・介護系で前年同月比プラスでした。具体的な時給額は「オフィスワーク系」職種が1,549円（前月比-15円・1.0%減、前年同月比-24円・1.6%減）、「営業・販売・サービス系」職種が1,493円（同-5円・0.3%減、同+6円・0.4%増）、「クリエイティブ系」職種が1,878円（同+8円・0.4%増、同+13円・0.7%増）、「IT系」職種が2,266円（同-22円・1.0%減、同+14円・0.6%増）、「技術系」職種が1,892円（同+8円・0.4%増、同+36円・1.9%増）、「医療・介護系」職種が1,320円（同-12円・0.9%減、同+11円・0.9%増）でした。

#### ■ 12月度のエリア別平均時給は、関東エリアで過去最高時給を記録。

エリア別平均時給は、関東エリアで過去最高時給を記録。具体的な時給額は、関東エリアは1,676円（前月比+3円・0.2%増、前年同月比+41円・2.5%増）、東海エリアは1,389円（-24円・1.7%減、同+28円・2.0%増）、関西エリアは1,428円（同-11円・0.8%減、同49円・3.5%増）でした。

本ニュースリリースに関する問合せ先

広報担当：大原、松田、清水、関

<https://corp.en-japan.com/>

エン・ジャパン株式会社

〒163-1335 新宿区西新宿6-5-1 新宿アイランドタワー

TEL：03-3342-6590 FAX：03-3342-8525 MAIL：en-press@en-japan.com

## 【調査概要】

### ▼集計対象

エン・ジャパンが運営する日本最大級の派遣のお仕事探しサイト『エン派遣』  
(<https://haken.en-japan.com/>) に掲載された求人情報より、募集時の平均時給を集計いたしました。

### ▼対象エリア

関東（東京都、神奈川県、埼玉県、千葉県、茨城県、群馬県、栃木県、山梨県）  
東海（愛知県、岐阜県、三重県、静岡県）  
関西（大阪府、兵庫県、京都府、滋賀県、奈良県、和歌山県）

### ▼集計対象職種

- ◎ オフィスワーク系  
一般事務、営業事務、経理・財務、秘書、受付、総務・人事、貿易・国際事務など
- ◎ 営業・販売・サービス系  
営業・企画営業、販売、窓口・ショールーム、テレマーケティングなど
- ◎ クリエイティブ系  
WEBデザイナー、編集・制作・校正、デザイナー、DTPオペレーターなど
- ◎ IT系  
SE、プログラマ、ネットワークエンジニア、テスト・評価、運用管理・保守、ユーザーサポートなど
- ◎ 技術系  
CADオペレーター、CAD・設計、ハード系設計など
- ◎ 医療介護・教育系  
医療事務、治験関連、介護関連、看護師・准看護師、研究開発など
- ◎ その他  
製造業務、軽作業、ドライバー、インストラクター・講師など

## 利用者満足度No.1(※)日本最大級の派遣情報サイト『エン派遣』



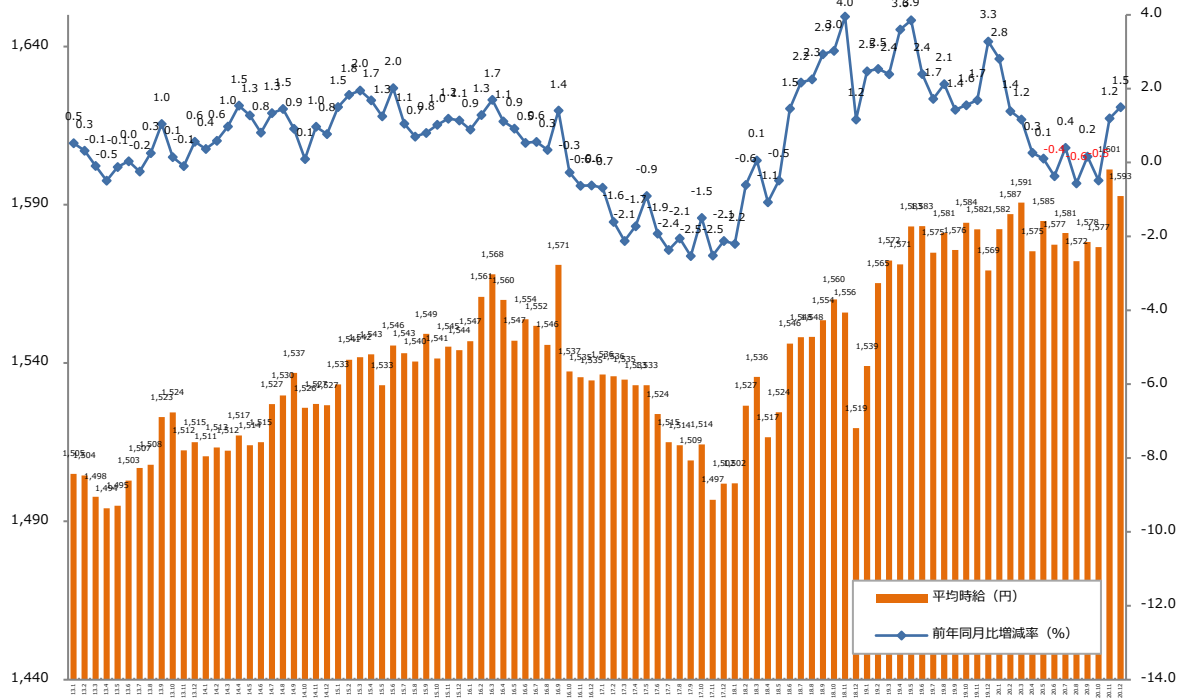
派遣で仕事を探す求職者と、全国の優良人材派遣会社を結ぶ、日本最大級の派遣情報集合サイトです。派遣で働きたい人のさまざまなニーズと、派遣会社の持つ仕事情報のマッチングを重視したサイト設計が好評です。どんな仕事情報も、埋もれることなく、それを希望する派遣ユーザーにお届けします。

※2020年オリコン顧客満足度調査「派遣情報サイト」ランキング総合第1位 (<https://life.oricon.co.jp/information/310/>)

<https://haken.en-japan.co/>

## 1：三大都市圏 募集時平均時給調査

▼平均時給推移（三大都市圏 ※関東・東海・関西） ※2013年1月からの推移



▼職種別平均時給推移（三大都市圏 ※関東・東海・関西） ※2018年1月からの推移

職種名	18.1	18.2	18.3	18.4	18.5	18.6	18.7	18.8	18.9	18.10	18.11	18.12
オフィスワーク系	¥1,525	¥1,531	¥1,552	¥1,546	¥1,548	¥1,563	¥1,568	¥1,562	¥1,556	¥1,575	¥1,584	¥1,534
営業・販売・サービス系	¥1,425	¥1,430	¥1,443	¥1,431	¥1,435	¥1,461	¥1,456	¥1,456	¥1,465	¥1,478	¥1,478	¥1,466
クリエイティブ系	¥1,739	¥1,757	¥1,768	¥1,779	¥1,789	¥1,798	¥1,796	¥1,800	¥1,829	¥1,818	¥1,786	¥1,795
IT系	¥2,089	¥2,131	¥2,098	¥2,164	¥2,189	¥2,163	¥2,185	¥2,168	¥2,195	¥2,181	¥2,169	¥2,203
技術系	¥1,758	¥1,768	¥1,761	¥1,778	¥1,749	¥1,770	¥1,795	¥1,781	¥1,801	¥1,795	¥1,806	¥1,860
医療・介護系	¥1,235	¥1,256	¥1,251	¥1,239	¥1,229	¥1,246	¥1,253	¥1,265	¥1,257	¥1,264	¥1,271	¥1,266
その他	¥1,108	¥1,122	¥1,130	¥1,119	¥1,130	¥1,150	¥1,141	¥1,155	¥1,164	¥1,159	¥1,163	¥1,179
全体	¥1,502	¥1,527	¥1,536	¥1,517	¥1,524	¥1,546	¥1,548	¥1,548	¥1,554	¥1,560	¥1,556	¥1,519
職種名	19.1	19.2	19.3	19.4	19.5	19.6	19.7	19.8	19.9	19.10	19.11	19.12
オフィスワーク系	¥1,561	¥1,561	¥1,572	¥1,567	¥1,576	¥1,579	¥1,579	¥1,584	¥1,588	¥1,590	¥1,584	¥1,573
営業・販売・サービス系	¥1,472	¥1,472	¥1,483	¥1,475	¥1,478	¥1,476	¥1,484	¥1,494	¥1,497	¥1,495	¥1,485	¥1,487
クリエイティブ系	¥1,849	¥1,849	¥1,872	¥1,871	¥1,900	¥1,866	¥1,883	¥1,891	¥1,869	¥1,863	¥1,853	¥1,865
IT系	¥2,237	¥2,237	¥2,230	¥2,236	¥2,265	¥2,269	¥2,239	¥2,204	¥2,223	¥2,238	¥2,253	¥2,252
技術系	¥1,875	¥1,875	¥1,865	¥1,872	¥1,881	¥1,896	¥1,854	¥1,836	¥1,834	¥1,828	¥1,837	¥1,856
医療・介護系	¥1,303	¥1,303	¥1,310	¥1,303	¥1,304	¥1,313	¥1,314	¥1,325	¥1,311	¥1,316	¥1,313	¥1,309
その他	¥1,159	¥1,159	¥1,168	¥1,177	¥1,179	¥1,170	¥1,158	¥1,160	¥1,157	¥1,172	¥1,174	¥1,174
全体	¥1,565	¥1,565	¥1,572	¥1,571	¥1,583	¥1,583	¥1,575	¥1,581	¥1,576	¥1,584	¥1,582	¥1,569
職種名	20.1	20.2	20.3	20.4	20.5	20.6	20.7	20.8	20.9	20.10	20.11	20.12
オフィスワーク系	¥1,576	¥1,583	¥1,583	¥1,557	¥1,557	¥1,561	¥1,560	¥1,562	¥1,563	¥1,560	¥1,564	¥1,549
営業・販売・サービス系	¥1,488	¥1,493	¥1,506	¥1,503	¥1,503	¥1,487	¥1,480	¥1,480	¥1,490	¥1,498	¥1,498	¥1,493
クリエイティブ系	¥1,876	¥1,876	¥1,883	¥1,889	¥1,889	¥1,873	¥1,863	¥1,855	¥1,890	¥1,882	¥1,870	¥1,878
IT系	¥2,264	¥2,266	¥2,247	¥2,259	¥2,259	¥2,289	¥2,251	¥2,258	¥2,253	¥2,270	¥2,288	¥2,266
技術系	¥1,840	¥1,842	¥1,814	¥1,824	¥1,824	¥1,869	¥1,872	¥1,884	¥1,886	¥1,888	¥1,884	¥1,892
医療・介護系	¥1,309	¥1,297	¥1,310	¥1,302	¥1,302	¥1,319	¥1,338	¥1,323	¥1,328	¥1,328	¥1,332	¥1,320
その他	¥1,178	¥1,198	¥1,202	¥1,207	¥1,207	¥1,220	¥1,229	¥1,245	¥1,255	¥1,254	¥1,255	¥1,239
全体	¥1,582	¥1,587	¥1,591	¥1,575	¥1,575	¥1,577	¥1,581	¥1,572	¥1,578	¥1,577	¥1,601	¥1,593

## 1：三大都市圏 募集時平均時給調査

### ▼職種別平均時給：オフィスワーク、営業・販売・サービス、クリエイティブ

大分類職種	小分類職種	2020年12月 平均時給	前年同月比較 (19.12)		前月比較 (20.11)				
			平均時給	増減額	増減率	平均時給	増減額	増減率	
オフィスワーク系	一般事務	¥1,518	¥1,544	▲ 26	-1.7%	¥1,533	▲ 15	-1.0%	
	営業事務	¥1,534	¥1,556	▲ 22	-1.4%	¥1,547	▲ 13	-0.8%	
	学校事務	¥1,364	¥1,402	▲ 38	-2.7%	¥1,380	▲ 16	-1.1%	
	経理・財務・会計・英文経理	¥1,629	¥1,627	2	0.0%	¥1,643	▲ 14	-0.9%	
	秘書	¥1,682	¥1,717	▲ 35	-2.0%	¥1,683	▲ 1	-0.0%	
	受付	¥1,425	¥1,501	▲ 76	-5.1%	¥1,458	▲ 33	-2.3%	
	総務・人事・法務	¥1,614	¥1,633	▲ 19	-1.2%	¥1,625	▲ 11	0.0%	
	広報・宣伝・IR	¥1,699	¥1,715	▲ 16	-0.9%	¥1,711	▲ 12	-0.7%	
	企画・マーケティング	¥1,978	¥1,807	171	9.5%	¥2,002	▲ 24	-1.2%	
	貿易・国際事務	¥1,585	¥1,618	▲ 33	-2.1%	¥1,609	▲ 24	-1.5%	
	英文事務	¥1,768	¥1,750	18	1.0%	¥1,784	▲ 16	-0.9%	
	金融（銀行）事務	¥1,432	¥1,503	▲ 71	-4.7%	¥1,451	▲ 19	-1.3%	
	金融（証券）事務	¥1,596	¥1,630	▲ 34	-2.1%	¥1,608	▲ 12	-0.8%	
	金融（生保・損保）事務	¥1,498	¥1,532	▲ 34	-2.2%	¥1,514	▲ 16	-1.1%	
	金融（その他）事務	¥1,575	¥1,556	19	1.2%	¥1,572	3	0.1%	
	通訳・翻訳	¥2,021	¥2,040	▲ 19	-0.9%	¥2,027	▲ 6	-0.3%	
	OAオペレーター	¥1,702	¥1,739	▲ 37	-2.1%	¥1,644	58	3.5%	
	データ入力	¥1,449	¥1,475	▲ 26	-1.7%	¥1,443	6	0.5%	
	事務的軽作業	¥1,287	¥1,256	31	2.5%	¥1,294	▲ 7	-0.5%	
	その他事務系	¥1,544	¥1,570	▲ 26	-1.7%	¥1,549	▲ 5	-0.3%	
<b>計</b>		<b>¥1,549</b>	<b>¥1,573</b>	<b>▲ 24</b>	<b>-1.6%</b>	<b>¥1,564</b>	<b>▲ 15</b>	<b>-1.0%</b>	
営業・販売・サービス系	営業・企画営業・ラウンダー	¥1,718	¥1,726	▲ 8	-0.4%	¥1,722	▲ 4	-0.2%	
	営業アシスタント	¥1,665	¥1,687	▲ 22	-1.3%	¥1,664	1	0.1%	
	販売（アパレル系）	¥1,402	¥1,404	▲ 2	-0.1%	¥1,401	1	0.1%	
	販売（家電・モバイル）	¥1,571	¥1,572	▲ 1	-0.1%	¥1,553	18	1.2%	
	販売（その他）	¥1,439	¥1,412	27	1.9%	¥1,374	65	4.7%	
	デモンストレーター・MC	¥1,400	¥1,406	▲ 6	-0.4%	¥1,387	13	1.0%	
	窓口・ショールーム・カウンター受付	¥1,371	¥1,381	▲ 10	-0.8%	¥1,393	▲ 22	-1.6%	
	旅行関連	¥1,410	¥1,476	▲ 66	-4.5%	¥1,407	3	0.2%	
	テレマーケティング・テレフォンオペレーター	¥1,503	¥1,513	▲ 10	-0.6%	¥1,508	▲ 5	-0.3%	
	スーパーバイザー	¥1,721	¥1,787	▲ 66	-3.7%	¥1,724	▲ 3	-0.2%	
	その他営業・販売・サービス系	¥1,378	¥1,358	20	1.5%	¥1,380	▲ 2	-0.2%	
	<b>計</b>		<b>¥1,493</b>	<b>¥1,487</b>	<b>6</b>	<b>0.4%</b>	<b>¥1,498</b>	<b>▲ 5</b>	<b>-0.3%</b>
	クリエイティブ系	WEBデザイナー	¥1,959	¥1,975	▲ 16	-0.8%	¥1,959	0	-0.0%
WEBディレクター		¥2,073	¥2,110	▲ 37	-1.8%	¥2,036	37	1.8%	
WEB制作・編集		¥1,867	¥1,859	8	0.4%	¥1,878	▲ 11	-0.6%	
編集・校正・制作		¥1,708	¥1,732	▲ 24	-1.4%	¥1,701	7	0.4%	
デザイナー（ファッション・アクセサリー）・パタンナー		¥1,643	¥1,525	118	7.7%	¥1,531	112	7.3%	
デザイナー（住宅・インテリア）		¥1,591	¥1,719	▲ 128	-7.4%	¥1,578	13	0.8%	
DTPオペレーター		¥1,635	¥1,632	3	0.2%	¥1,617	18	1.1%	
その他クリエイティブ職		¥1,922	¥1,834	88	4.8%	¥1,939	▲ 17	-0.9%	
<b>計</b>		<b>¥1,878</b>	<b>¥1,865</b>	<b>13</b>	<b>0.7%</b>	<b>¥1,870</b>	<b>8</b>	<b>0.4%</b>	

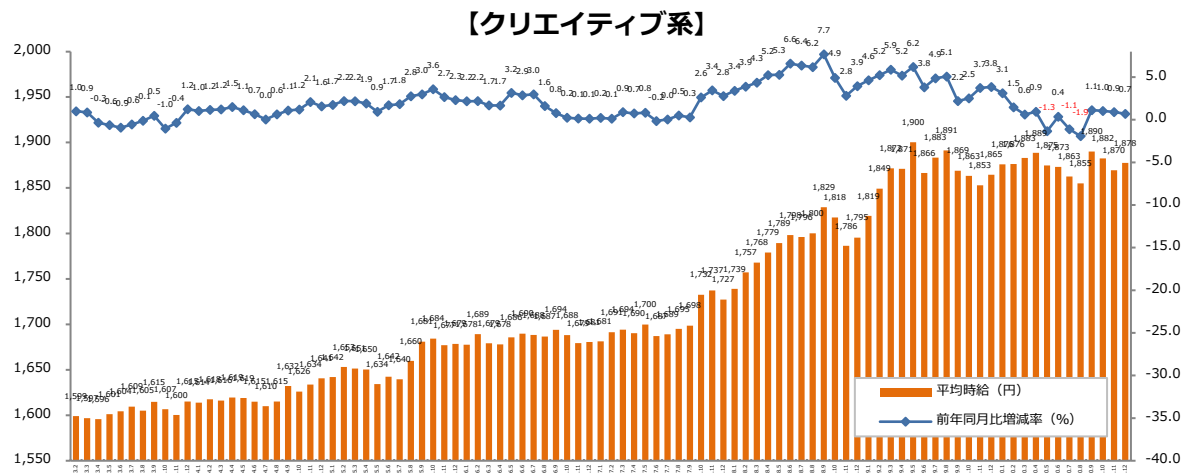
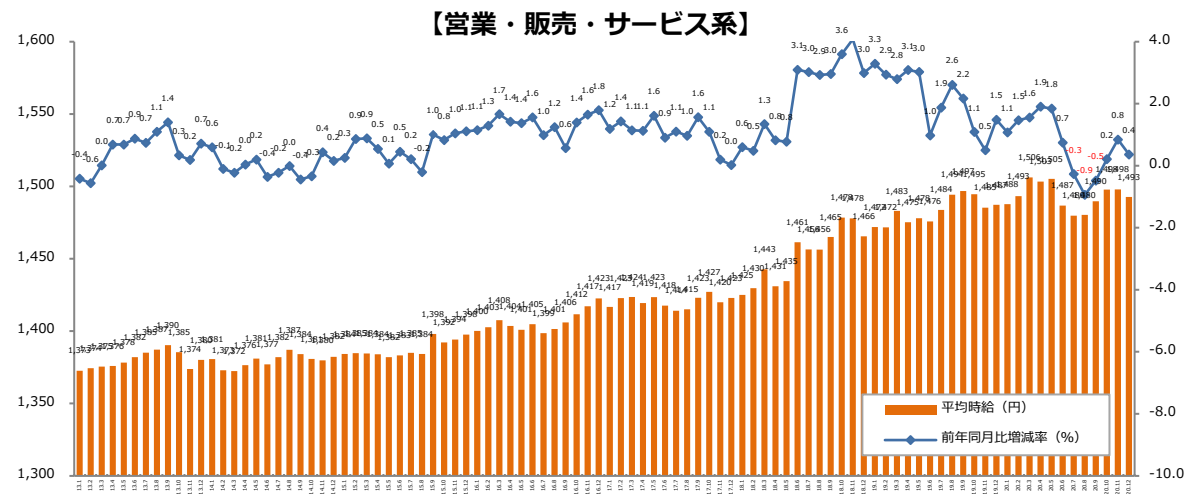
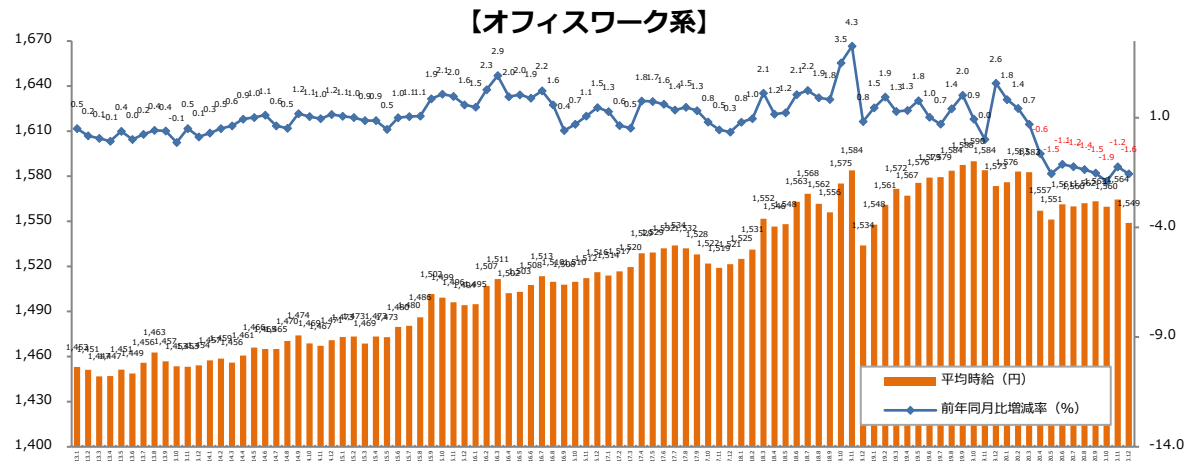
## 1：三大都市圏 募集時平均時給調査

### ▼職種別平均時給：IT、技術、医療・介護、その他

大分類職種	小分類職種	2020年12月 平均時給	前年同月比較 (19.12)			前月比較 (20.11)		
			平均時給	増減額	増減率	平均時給	増減額	増減率
IT系	ビジネスアプリケーション系SE	¥2,475	¥2,495	▲ 20	-0.8%	¥2,470	5	0.2%
	制御系SE	¥2,045	¥2,458	▲ 413	-16.8%	¥2,073	▲ 28	-1.3%
	データベース系SE	¥2,336	¥2,448	▲ 112	-4.6%	¥2,398	▲ 62	-2.6%
	Web・スマホ系SE	¥2,616	¥2,591	25	1.0%	¥2,621	▲ 5	-0.2%
	社内SE	¥2,152	¥2,270	▲ 118	-5.2%	¥2,181	▲ 29	-1.3%
	プログラマ	¥2,248	¥2,298	▲ 50	-2.2%	¥2,264	▲ 16	-0.7%
	ネットワークエンジニア	¥2,468	¥2,543	▲ 75	-3.0%	¥2,489	▲ 21	-0.9%
	テスト・評価	¥1,987	¥1,969	18	0.9%	¥1,948	39	2.0%
	運用管理・保守	¥2,093	¥2,178	▲ 85	-3.9%	¥2,120	▲ 27	-1.3%
	ユーザーサポート・ヘルプデスク	¥1,860	¥1,856	4	0.2%	¥1,899	▲ 39	-2.0%
	インストラクター・講師・教師	¥1,867	¥1,942	▲ 75	-3.9%	¥1,929	▲ 62	-3.2%
	その他 IT系	¥2,174	¥2,266	▲ 92	-4.1%	¥2,170	4	0.2%
	<b>計</b>		<b>¥2,266</b>	<b>¥2,252</b>	<b>14</b>	<b>0.6%</b>	<b>¥2,288</b>	<b>▲ 22</b>
技術系	CADオペレーター	¥1,761	¥1,672	89	5.3%	¥1,758	3	0.2%
	CAD・設計	¥1,916	¥1,962	▲ 46	-2.3%	¥1,895	21	1.1%
	ハード系設計	¥2,109	¥2,236	▲ 127	-5.7%	¥2,100	9	0.4%
	研究開発関連	¥1,970	¥2,007	▲ 37	-1.8%	¥1,967	3	0.2%
	その他技術系	¥2,005	¥2,116	▲ 111	-5.3%	¥2,010	▲ 5	-0.2%
<b>計</b>		<b>¥1,892</b>	<b>¥1,856</b>	<b>36</b>	<b>1.9%</b>	<b>¥1,884</b>	<b>8</b>	<b>0.4%</b>
医療・介護系	医療事務	¥1,274	¥1,280	▲ 6	-0.5%	¥1,304	▲ 30	-2.3%
	治験関連	¥1,925	¥1,943	▲ 18	-0.9%	¥1,966	▲ 41	-2.1%
	介護関連	¥1,300	¥1,279	21	1.7%	¥1,297	3	0.0%
	看護師・准看護師	¥2,084	¥1,572	512	32.6%	¥2,107	▲ 23	-1.1%
	研究開発関連	¥1,743	¥1,721	22	1.3%	¥1,894	▲ 151	-7.9%
	その他医療・介護関連	¥1,354	¥1,347	7	0.5%	¥1,441	▲ 87	-6.1%
<b>計</b>		<b>¥1,320</b>	<b>¥1,309</b>	<b>11</b>	<b>0.9%</b>	<b>¥1,332</b>	<b>▲ 12</b>	<b>-0.9%</b>
その他	製造業務	¥1,199	¥1,242	▲ 43	-3.4%	¥1,214	▲ 15	-1.2%
	軽作業	¥1,185	¥1,145	40	3.5%	¥1,191	▲ 6	-0.5%
	ドライバー	¥1,375	¥1,339	36	2.7%	¥1,328	47	0.0%
	インストラクター・講師・教師	¥1,861	¥1,889	▲ 28	-1.5%	¥1,807	54	3.0%
	その他	¥1,734	¥1,319	415	31.5%	¥1,739	▲ 5	-0.3%
<b>計</b>		<b>¥1,239</b>	<b>¥1,174</b>	<b>65</b>	<b>5.6%</b>	<b>¥1,255</b>	<b>▲ 16</b>	<b>0.1%</b>
<b>総計 (三大都市圏)</b>		<b>¥1,593</b>	<b>¥1,569</b>	<b>24</b>	<b>1.5%</b>	<b>¥1,601</b>	<b>▲ 8</b>	<b>-0.5%</b>

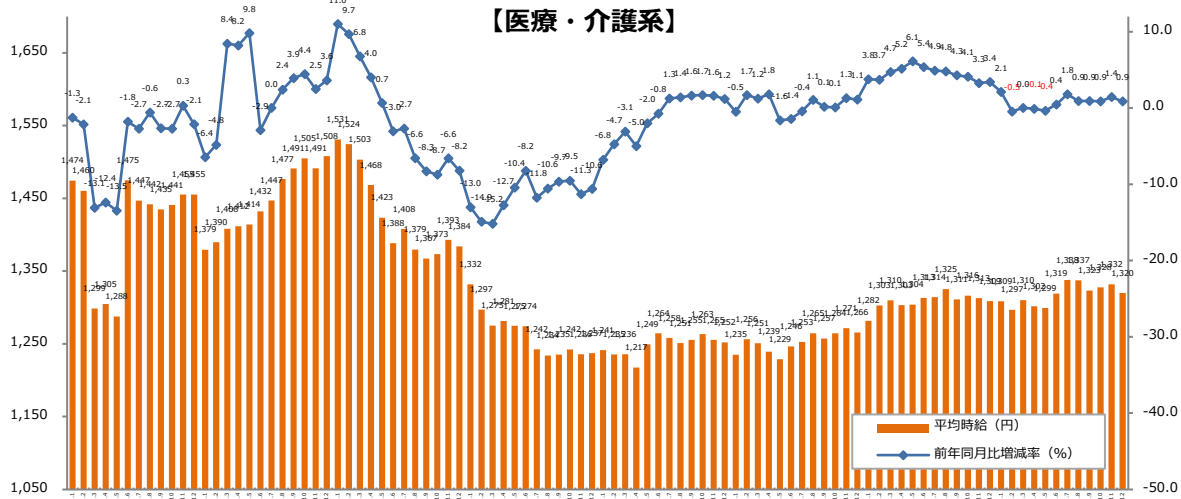
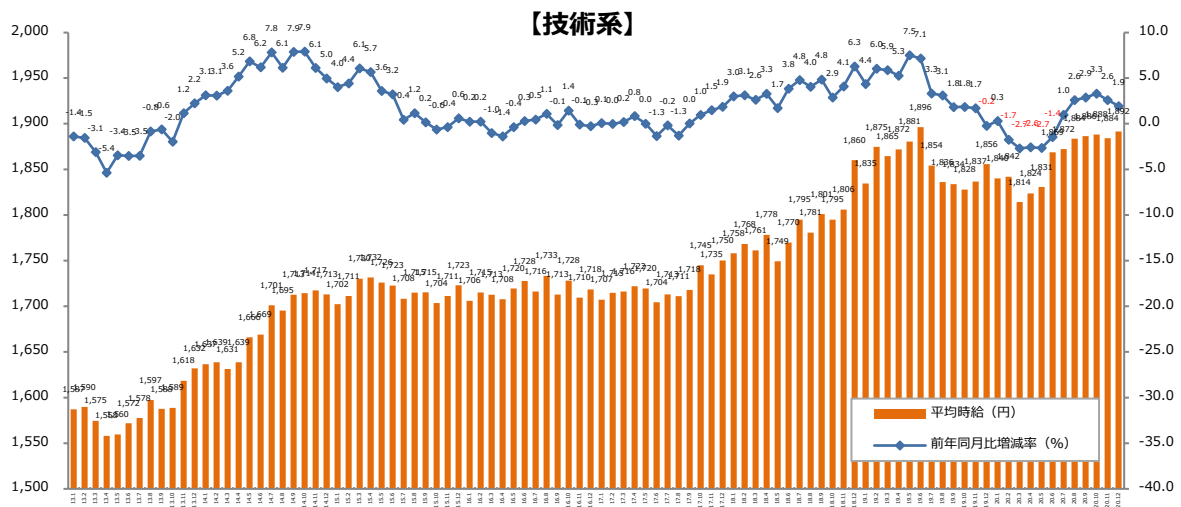
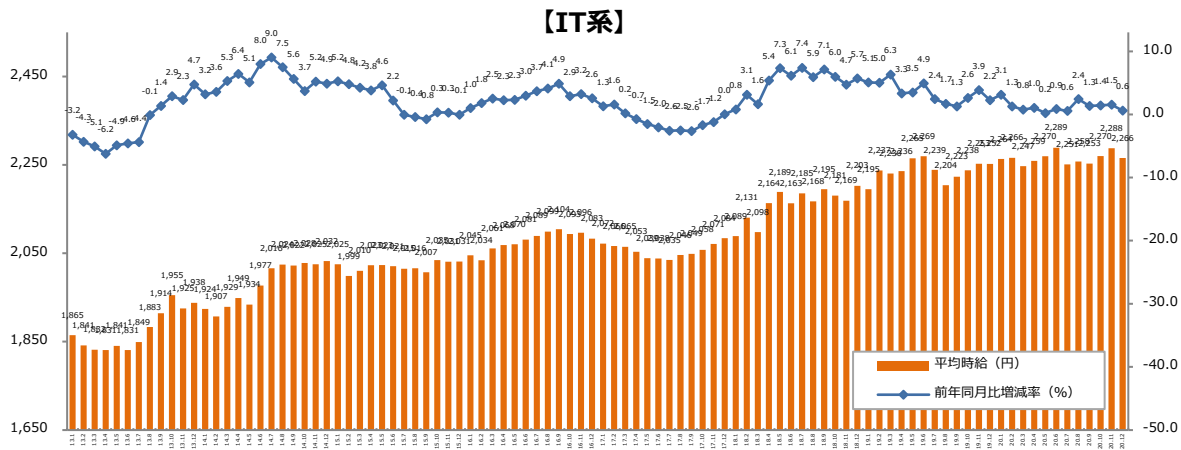
## 1：三大都市圏 募集時平均時給調査

▼職種大分類別 平均時給推移（三大都市圏） ※2013年1月からの推移



1 : 三大都市圏 募集時平均時給調査

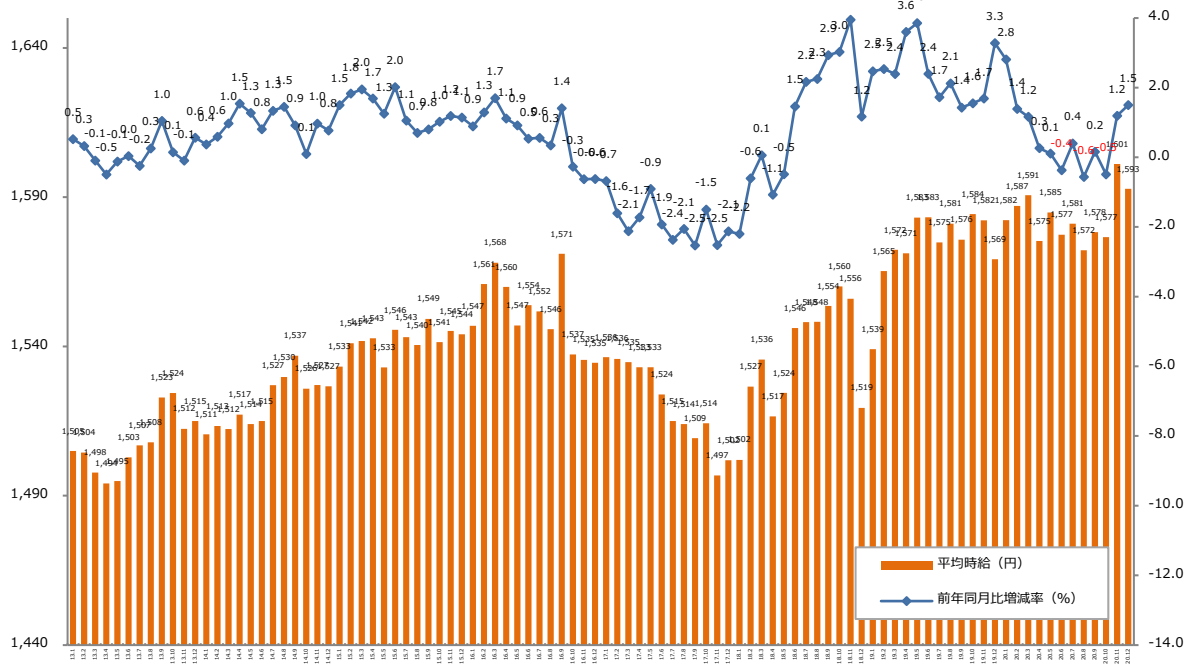
▼職種大分類別 平均時給推移（三大都市圏） ※2013年1月からの推移



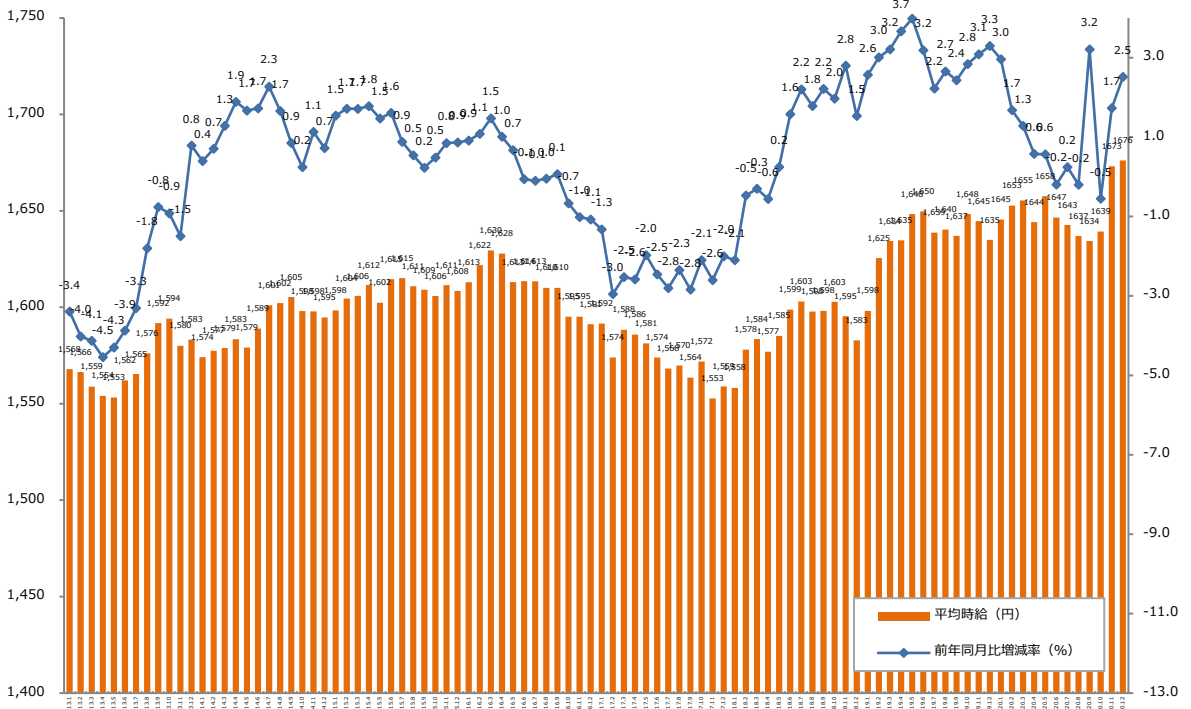


2 : 三大都市圏 エリア別 募集時平均時給調査

▼三大都市圏全体 平均時給推移 ※2013年1月からの推移



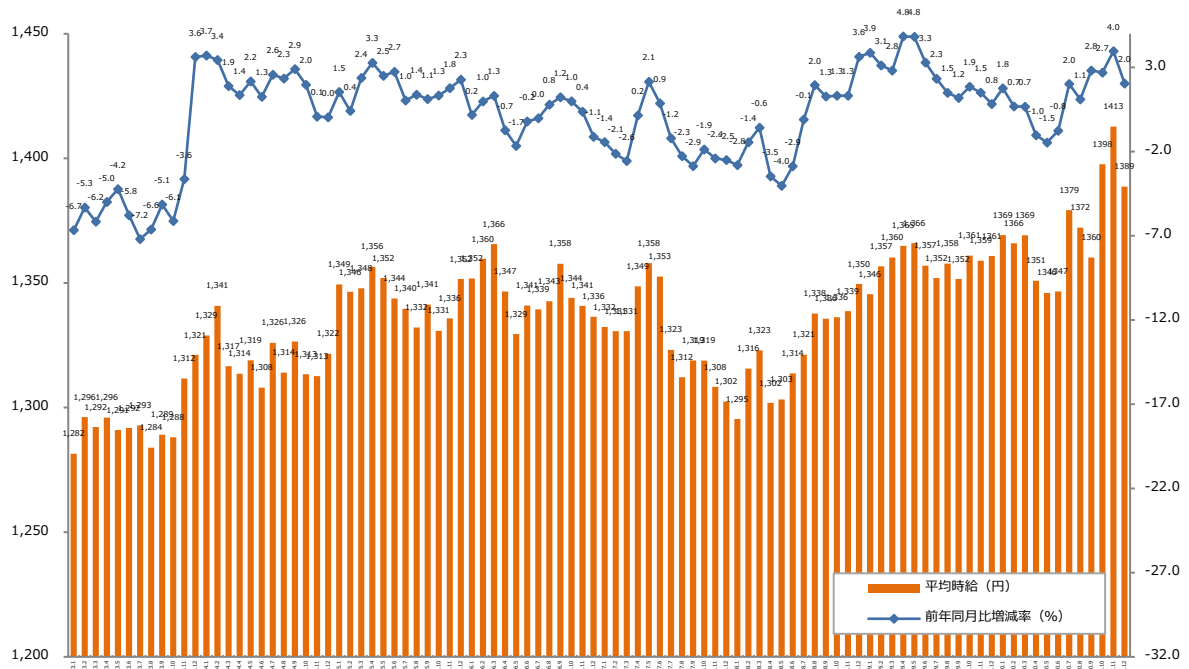
▼関東 平均時給推移 ※2013年1月からの推移



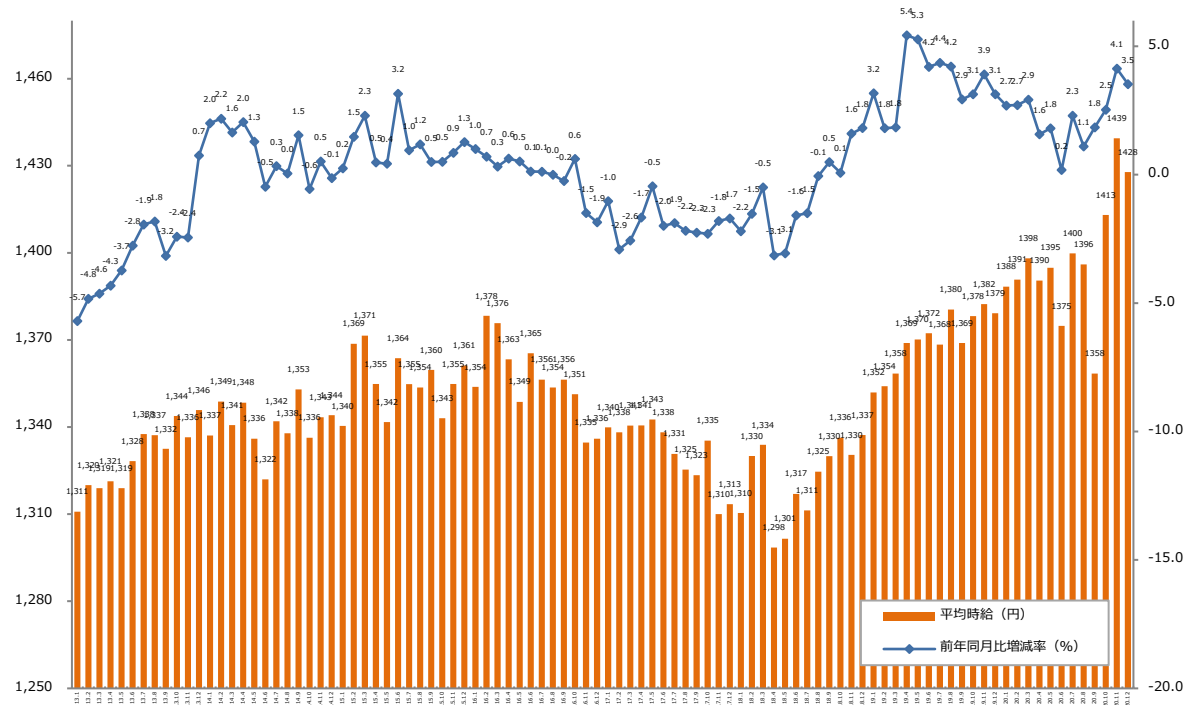


2：三大都市圏 エリア別 募集時平均時給調査

▼東海 平均時給推移 ※2013年1月からの推移



▼関西 平均時給推移 ※2013年1月からの推移





## 2：三大都市圏 エリア別 募集時平均時給調査

### ▼職種別平均時給（関東）：オフィスワーク、営業・販売・サービス、クリエイティブ

大分類職種	小分類職種	2020年12月 平均時給	前年同月比較（19.12）		前月比較（20.11）			
			平均時給	増減額	増減率	平均時給	増減額	増減率
オフィスワーク系	一般事務	¥1,592	¥1,601	▲9	-0.6%	¥1,598	▲6	-0.4%
	営業事務	¥1,624	¥1,620	4	0.2%	¥1,620	4	0.2%
	学校事務	¥1,471	¥1,484	▲13	-0.9%	¥1,469	2	0.1%
	経理・財務・会計・英文経理	¥1,711	¥1,679	32	1.9%	¥1,701	10	0.5%
	秘書	¥1,739	¥1,757	▲18	-1.0%	¥1,722	17	1.0%
	受付	¥1,480	¥1,554	▲74	-4.7%	¥1,512	▲32	-2.1%
	総務・人事・法務	¥1,674	¥1,673	1	0.1%	¥1,675	▲1	-0.1%
	広報・宣伝・IR	¥1,753	¥1,747	6	0.3%	¥1,748	5	0.3%
	企画・マーケティング	¥2,007	¥1,851	156	8.4%	¥2,034	▲27	-1.3%
	貿易・国際事務	¥1,690	¥1,682	8	0.5%	¥1,692	▲2	-0.1%
	英文事務	¥1,803	¥1,775	28	1.6%	¥1,804	▲1	-0.1%
	金融（銀行）事務	¥1,537	¥1,550	▲13	-0.9%	¥1,556	▲19	-1.2%
	金融（証券）事務	¥1,668	¥1,640	28	1.7%	¥1,680	▲12	-0.7%
	金融（生保・損保）事務	¥1,579	¥1,575	4	0.2%	¥1,575	4	0.3%
	金融（その他）事務	¥1,673	¥1,593	80	5.0%	¥1,615	58	3.6%
	通訳・翻訳	¥2,110	¥2,102	8	0.4%	¥2,095	15	0.7%
	OAオペレーター	¥1,751	¥1,770	▲19	-1.1%	¥1,699	52	3.0%
	データ入力	¥1,495	¥1,522	▲27	-1.8%	¥1,477	18	1.2%
	事務的軽作業	¥1,297	¥1,259	38	3.0%	¥1,303	▲6	-0.4%
	その他事務系	¥1,597	¥1,619	▲22	-1.4%	¥1,594	3	0.2%
<b>計</b>		<b>¥1,627</b>	<b>¥1,629</b>	<b>▲2</b>	<b>-0.1%</b>	<b>¥1,629</b>	<b>▲2</b>	<b>-0.2%</b>
営業・販売・サービス系	営業・企画営業・ラウンダー	¥1,800	¥1,825	▲25	-1.3%	¥1,799	1	0.1%
	営業アシスタント	¥1,686	¥1,725	▲39	-2.3%	¥1,706	▲20	-1.2%
	販売（アパレル系）	¥1,400	¥1,413	▲13	-0.9%	¥1,381	19	1.4%
	販売（家電・モバイル）	¥1,588	¥1,567	21	1.4%	¥1,588	0	0.0%
	販売（その他）	¥1,462	¥1,437	25	1.7%	¥1,382	80	5.8%
	デモンストレーター・MC	¥1,436	¥1,524	▲88	-5.7%	¥1,429	7	0.5%
	窓口・ショールーム・カウンター受付	¥1,419	¥1,432	▲13	-0.9%	¥1,410	9	0.7%
	旅行関連	¥1,454	¥1,541	▲87	-5.7%	¥1,488	▲34	-2.3%
	テレマーケティング・テレフォンオペレーター	¥1,561	¥1,553	8	0.5%	¥1,557	4	0.3%
	スーパーバイザー	¥1,760	¥1,826	▲66	-3.6%	¥1,744	16	0.9%
	その他営業・販売・サービス系	¥1,421	¥1,443	▲22	-1.5%	¥1,432	▲11	-0.8%
	<b>計</b>		<b>¥1,546</b>	<b>¥1,534</b>	<b>12</b>	<b>0.8%</b>	<b>¥1,546</b>	<b>0</b>
クリエイティブ系	WEBデザイナー	¥2,040	¥2,077	▲37	-1.7%	¥2,046	▲6	-0.3%
	WEBディレクター	¥2,122	¥2,144	▲22	-1.0%	¥2,093	29	1.4%
	WEB制作・編集	¥1,915	¥1,940	▲25	-1.3%	¥1,923	▲8	-0.4%
	編集・校正・制作	¥1,741	¥1,761	▲20	-1.1%	¥1,737	4	0.3%
	デザイナー（ファッション・アクセサリ）・パタンナー	¥1,791	¥1,718	73	4.3%	¥1,732	59	3.4%
	デザイナー（住宅・インテリア）	¥1,651	¥1,737	▲86	-5.0%	¥1,656	▲5	-0.3%
	DTPオペレーター	¥1,732	¥1,707	25	1.5%	¥1,708	24	1.4%
	その他クリエイティブ職	¥1,974	¥1,852	122	6.6%	¥2,002	▲28	-1.4%
<b>計</b>		<b>¥1,944</b>	<b>¥1,929</b>	<b>15</b>	<b>0.8%</b>	<b>¥1,939</b>	<b>5</b>	<b>0.3%</b>

## 2：三大都市圏 エリア別 募集時平均時給調査

### ▼職種別平均時給（関東）：IT、技術、医療・介護、その他

大分類職種	小分類職種	2020年12月 平均時給	前年同月比較（19.12）			前月比較（20.11）		
			平均時給	増減額	増減率	平均時給	増減額	増減率
IT系	ビジネスアプリケーション系SE	¥2,583	¥2,555	28	1.1%	¥2,581	2	0.1%
	制御系SE	¥2,181	¥2,507	▲ 326	-13.0%	¥2,180	1	0.0%
	データベース系SE	¥2,513	¥2,530	▲ 17	-0.7%	¥2,591	▲ 78	-3.0%
	Web・スマホ系SE	¥2,636	¥2,626	10	0.4%	¥2,652	▲ 16	-0.6%
	社内SE	¥2,278	¥2,382	▲ 104	-4.4%	¥2,330	▲ 52	-2.2%
	プログラマ	¥2,349	¥2,384	▲ 35	-1.5%	¥2,384	▲ 35	-1.5%
	ネットワークエンジニア	¥2,563	¥2,579	▲ 16	-0.6%	¥2,576	▲ 13	-0.5%
	テスト・評価	¥2,030	¥2,011	19	0.9%	¥1,992	38	1.9%
	運用管理・保守	¥2,146	¥2,229	▲ 83	-3.7%	¥2,174	▲ 28	-1.3%
	ユーザーサポート・ヘルプデスク	¥1,927	¥1,914	13	0.7%	¥1,961	▲ 34	-1.7%
	インストラクター・講師・教師	¥1,999	¥2,004	▲ 5	-0.3%	¥2,015	▲ 16	-0.8%
	その他 IT系	¥2,268	¥2,304	▲ 36	-1.5%	¥2,235	33	1.5%
<b>計</b>		<b>¥2,360</b>	<b>¥2,316</b>	<b>44</b>	<b>1.9%</b>	<b>¥2,381</b>	<b>▲ 21</b>	<b>-0.9%</b>
技術系	CADオペレーター	¥1,823	¥1,756	67	3.8%	¥1,822	1	0.1%
	CAD・設計	¥2,007	¥1,972	35	1.8%	¥2,009	▲ 2	-0.1%
	ハード系設計	¥2,177	¥2,298	▲ 121	-5.3%	¥2,189	▲ 12	-0.6%
	研究開発関連	¥2,063	¥2,098	▲ 35	-1.7%	¥2,014	49	2.4%
	その他技術系	¥2,030	¥2,161	▲ 131	-6.1%	¥2,028	2	0.1%
<b>計</b>		<b>¥1,956</b>	<b>¥1,933</b>	<b>23</b>	<b>1.2%</b>	<b>¥1,946</b>	<b>10</b>	<b>0.5%</b>
医療・介護系	医療事務	¥1,321	¥1,320	1	0.1%	¥1,347	▲ 26	-1.9%
	治験関連	¥1,926	¥1,972	▲ 46	-2.3%	¥1,983	▲ 57	-2.8%
	介護関連	¥1,348	¥1,327	21	1.6%	¥1,342	6	0.4%
	看護師・准看護師	¥2,121	¥1,607	514	32.0%	¥2,133	▲ 12	-0.6%
	研究開発関連	¥1,823	¥1,759	64	3.6%	¥2,059	▲ 236	-11.5%
	その他医療・介護関連	¥1,427	¥1,419	8	0.6%	¥1,502	▲ 75	-5.0%
<b>計</b>		<b>¥1,377</b>	<b>¥1,366</b>	<b>11</b>	<b>0.8%</b>	<b>¥1,392</b>	<b>▲ 15</b>	<b>-1.1%</b>
その他	製造業務	¥1,220	¥1,253	▲ 33	-2.6%	¥1,234	▲ 14	-1.2%
	軽作業	¥1,194	¥1,139	55	4.8%	¥1,196	▲ 2	-0.2%
	ドライバー	¥1,407	¥1,370	37	2.7%	¥1,353	54	4.0%
	インストラクター・講師・教師	¥2,055	¥1,877	178	9.5%	¥1,956	99	5.1%
	その他	¥1,625	¥1,375	250	18.2%	¥1,618	7	0.4%
<b>計</b>		<b>¥1,228</b>	<b>¥1,170</b>	<b>58</b>	<b>5.0%</b>	<b>¥1,231</b>	<b>▲ 3</b>	<b>-0.2%</b>
<b>総計（関東）</b>		<b>¥1,676</b>	<b>¥1,635</b>	<b>41</b>	<b>2.5%</b>	<b>¥1,673</b>	<b>3</b>	<b>0.2%</b>

## 2：三大都市圏 エリア別 募集時平均時給調査

### ▼職種別平均時給（東海）：オフィスワーク、営業・販売・サービス、クリエイティブ

大分類職種	小分類職種	2020年12月 平均時給	前年同月比較（19.12）		前月比較（20.11）			
			平均時給	増減額	増減率	平均時給	増減額	増減率
オフィスワーク系	一般事務	¥1,325	¥1,350	▲ 25	-1.8%	¥1,333	▲ 8	-0.6%
	営業事務	¥1,341	¥1,362	▲ 21	-1.5%	¥1,343	▲ 2	-0.2%
	学校事務	¥1,255	¥1,290	▲ 35	-2.7%	¥1,268	▲ 13	-1.0%
	経理・財務・会計・英文経理	¥1,353	¥1,376	▲ 23	-1.7%	¥1,363	▲ 10	-0.7%
	秘書	¥1,383	¥1,348	35	2.6%	¥1,383	0	-0.0%
	受付	¥1,279	¥1,293	▲ 14	-1.1%	¥1,297	▲ 18	-1.4%
	総務・人事・法務	¥1,355	¥1,374	▲ 19	-1.4%	¥1,396	▲ 41	-3.0%
	広報・宣伝・IR	¥1,381	¥1,385	▲ 4	-0.3%	¥1,475	▲ 94	-6.4%
	企画・マーケティング	¥1,514	¥1,417	97	6.9%	¥1,648	▲ 134	-8.1%
	貿易・国際事務	¥1,391	¥1,430	▲ 39	-2.7%	¥1,401	▲ 10	-0.7%
	英文事務	¥1,431	¥1,464	▲ 33	-2.3%	¥1,392	39	2.8%
	金融（銀行）事務	¥1,265	¥1,263	2	0.2%	¥1,266	▲ 1	-0.1%
	金融（証券）事務	¥1,292	¥1,386	▲ 94	-6.8%	¥1,321	▲ 29	-2.2%
	金融（生保・損保）事務	¥1,370	¥1,347	23	1.7%	¥1,359	11	0.8%
	金融（その他）事務	¥1,303	¥1,306	▲ 3	-0.3%	¥1,292	11	0.8%
	通訳・翻訳	¥1,611	¥1,557	54	3.4%	¥1,460	151	10.3%
	OAオペレーター	¥1,404	¥1,471	▲ 67	-4.6%	¥1,418	▲ 14	-1.0%
	データ入力	¥1,287	¥1,323	▲ 36	-2.7%	¥1,307	▲ 20	-1.5%
	事務的軽作業	¥1,224	¥1,267	▲ 43	-3.3%	¥1,209	15	1.3%
	その他事務系	¥1,358	¥1,392	▲ 34	-2.4%	¥1,342	16	1.2%
<b>計</b>		<b>¥1,336</b>	<b>¥1,359</b>	<b>▲ 23</b>	<b>-1.7%</b>	<b>¥1,343</b>	<b>▲ 7</b>	<b>-0.5%</b>
営業・販売・サービス系	営業・企画営業・ラウンダー	¥1,553	¥1,454	99	6.8%	¥1,524	29	1.9%
	営業アシスタント	¥1,420	¥1,354	66	4.8%	¥1,411	9	0.6%
	販売（アパレル系）	¥1,416	¥1,342	74	5.5%	¥1,428	▲ 12	-0.8%
	販売（家電・モバイル）	¥1,518	¥1,621	▲ 103	-6.4%	¥1,518	0	0.0%
	販売（その他）	¥1,357	¥1,396	▲ 39	-2.9%	¥1,313	44	3.3%
	デモンストレーター・MC	¥1,200	¥1,278	▲ 78	-6.1%	¥1,319	▲ 119	-9.0%
	窓口・ショールーム・カウンター受付	¥1,345	¥1,314	31	2.3%	¥1,424	▲ 79	-5.6%
	旅行関連	¥1,200	¥1,175	25	2.2%	¥1,238	▲ 38	-3.0%
	テレマーケティング・テレフォンオペレーター	¥1,338	¥1,342	▲ 4	-0.3%	¥1,334	4	0.2%
	スーパーバイザー	¥1,641	¥1,520	121	8.0%	¥1,631	10	0.6%
	その他営業・販売・サービス系	¥1,287	¥1,276	11	0.8%	¥1,267	20	1.5%
	<b>計</b>		<b>¥1,360</b>	<b>¥1,366</b>	<b>▲ 6</b>	<b>-0.4%</b>	<b>¥1,374</b>	<b>▲ 14</b>
クリエイティブ系	WEBデザイナー	¥1,600	¥1,480	120	8.0%	¥1,547	53	3.4%
	WEBディレクター	¥1,675	¥1,879	▲ 204	-10.9%	¥1,697	▲ 22	-1.3%
	WEB制作・編集	¥1,632	¥1,539	93	6.1%	¥1,572	60	3.9%
	編集・校正・制作	¥1,518	¥1,443	75	5.2%	¥1,485	33	2.2%
	デザイナー（ファッション・アクセサリー）・パタンナー	¥1,242	¥1,335	▲ 93	-6.9%	¥1,296	▲ 54	-4.2%
	デザイナー（住宅・インテリア）	¥1,400	¥1,342	58	4.3%	¥1,381	19	1.4%
	DTPオペレーター	¥1,453	¥1,425	28	2.0%	¥1,427	26	1.8%
	その他クリエイティブ職	¥1,557	¥1,400	157	11.2%	¥1,535	22	1.4%
<b>計</b>		<b>¥1,555</b>	<b>¥1,512</b>	<b>43</b>	<b>2.8%</b>	<b>¥1,512</b>	<b>43</b>	<b>2.8%</b>

## 2：三大都市圏 エリア別 募集時平均時給調査

### ▼職種別平均時給（東海）：IT、技術、医療・介護、その他

大分類職種	小分類職種	2020年12月 平均時給	前年同月比較（19.12）		前月比較（20.11）			
			平均時給	増減額	増減率	平均時給	増減額	増減率
IT系	ビジネスアプリケーション系SE	¥2,253	¥2,289	▲ 36	-1.6%	¥2,246	7	0.3%
	制御系SE	¥1,875	¥2,196	▲ 321	-14.6%	¥1,952	▲ 77	-4.0%
	データベース系SE	¥2,133	¥1,943	190	9.8%	¥2,222	▲ 89	-4.0%
	Web・スマホ系SE	¥1,876	¥1,969	▲ 93	-4.7%	¥2,068	▲ 192	0.0%
	社内SE	¥1,989	¥1,983	6	0.3%	¥1,938	51	2.6%
	プログラマ	¥2,027	¥2,040	▲ 13	-0.6%	¥2,012	15	0.8%
	ネットワークエンジニア	¥2,154	¥2,316	▲ 162	-7.0%	¥2,188	▲ 34	-1.6%
	テスト・評価	¥1,847	¥1,684	163	9.6%	¥1,822	25	1.4%
	運用管理・保守	¥1,888	¥1,956	▲ 68	-3.5%	¥1,997	▲ 109	-5.5%
	ユーザーサポート・ヘルプデスク	¥1,633	¥1,675	▲ 42	-2.5%	¥1,696	▲ 63	-3.7%
	インストラクター・講師・教師	¥1,423	¥1,514	▲ 91	-6.0%	¥1,563	▲ 140	-8.9%
その他 IT系	¥1,903	¥2,043	▲ 140	-6.8%	¥2,043	▲ 140	-6.8%	
<b>計</b>		<b>¥2,013</b>	<b>¥1,997</b>	<b>16</b>	<b>0.8%</b>	<b>¥2,056</b>	<b>▲ 43</b>	<b>-2.1%</b>
技術系	CADオペレーター	¥1,654	¥1,583	71	4.5%	¥1,673	▲ 19	-1.1%
	CAD・設計	¥1,744	¥1,954	▲ 210	-10.8%	¥1,727	17	1.0%
	ハード系設計	¥1,927	¥2,231	▲ 304	-13.7%	¥1,948	▲ 21	-1.1%
	研究開発関連	¥1,818	¥1,771	47	2.7%	¥1,906	▲ 88	-4.6%
	その他技術系	¥1,928	¥2,054	▲ 126	-6.1%	¥2,079	▲ 151	-7.3%
<b>計</b>		<b>¥1,739</b>	<b>¥1,770</b>	<b>▲ 31</b>	<b>-1.7%</b>	<b>¥1,805</b>	<b>▲ 66</b>	<b>-3.7%</b>
医療・介護系	医療事務	¥1,220	¥1,215	5	0.4%	¥1,218	2	0.2%
	治験関連	-	-	-	-	-	-	-
	介護関連	¥1,226	¥1,207	19	1.6%	¥1,226	0	0.0%
	看護師・准看護師	¥1,758	¥1,414	344	24.3%	¥1,726	32	1.9%
	研究開発関連	¥1,431	-	-	-	¥1,404	27	1.9%
	その他医療・介護関連	¥1,148	¥1,234	▲ 86	-7.0%	¥1,157	▲ 9	-0.7%
<b>計</b>		<b>¥1,225</b>	<b>¥1,211</b>	<b>14</b>	<b>1.2%</b>	<b>¥1,226</b>	<b>0</b>	<b>0.0%</b>
その他	製造業務	¥1,201	¥1,243	▲ 42	-3.4%	¥1,187	14	1.1%
	軽作業	¥1,196	¥1,194	2	0.2%	¥1,207	▲ 11	-0.9%
	ドライバー	¥1,060	¥1,308	▲ 248	-19.0%	¥1,300	▲ 240	-18.5%
	インストラクター・講師・教師	¥1,874	¥1,794	80	4.5%	¥1,918	▲ 44	-2.3%
	その他	¥1,807	¥1,262	545	43.2%	¥1,804	3	0.2%
<b>計</b>		<b>¥1,286</b>	<b>¥1,209</b>	<b>77</b>	<b>6.4%</b>	<b>¥1,314</b>	<b>▲ 28</b>	<b>-2.1%</b>
<b>総計（東海）</b>		<b>¥1,389</b>	<b>¥1,361</b>	<b>28</b>	<b>2.0%</b>	<b>¥1,413</b>	<b>▲ 24</b>	<b>-1.7%</b>



## 2：三大都市圏 エリア別 募集時平均時給調査

### ▼職種別平均時給（関西）：オフィスワーク、営業・販売・サービス、クリエイティブ

大分類職種	小分類職種	2020年12月 平均時給	前年同月比較（19.12）		前月比較（20.11）			
			平均時給	増減額	増減率	平均時給	増減額	増減率
オフィスワーク系	一般事務	¥1,362	¥1,363	▲ 1	-0.1%	¥1,371	▲ 9	-0.7%
	営業事務	¥1,396	¥1,418	▲ 22	-1.5%	¥1,405	▲ 9	-0.6%
	学校事務	¥1,256	¥1,252	4	0.4%	¥1,274	▲ 18	-1.4%
	経理・財務・会計・英文経理	¥1,427	¥1,415	12	0.9%	¥1,433	▲ 6	-0.4%
	秘書	¥1,462	¥1,429	33	2.3%	¥1,481	▲ 19	-1.3%
	受付	¥1,330	¥1,314	16	1.2%	¥1,328	2	0.2%
	総務・人事・法務	¥1,415	¥1,410	5	0.3%	¥1,413	2	0.1%
	広報・宣伝・IR	¥1,453	¥1,457	▲ 4	-0.3%	¥1,446	7	0.0%
	企画・マーケティング	¥1,493	¥1,457	36	2.5%	¥1,500	▲ 7	-0.5%
	貿易・国際事務	¥1,454	¥1,474	▲ 20	-1.4%	¥1,469	▲ 15	-1.0%
	英文事務	¥1,668	¥1,535	133	8.6%	¥1,677	▲ 9	-0.6%
	金融（銀行）事務	¥1,352	¥1,264	88	6.9%	¥1,345	7	0.5%
	金融（証券）事務	¥1,470	¥1,494	▲ 24	-1.6%	¥1,463	7	0.5%
	金融（生保・損保）事務	¥1,467	¥1,382	85	6.1%	¥1,446	21	1.4%
	金融（その他）事務	¥1,408	¥1,324	84	6.3%	¥1,430	▲ 22	-1.5%
	通訳・翻訳	¥1,640	¥1,845	▲ 205	-11.1%	¥1,686	▲ 46	-2.7%
	OAオペレーター	¥1,511	¥1,632	▲ 121	-7.4%	¥1,522	▲ 11	-0.7%
	データ入力	¥1,337	¥1,286	51	3.9%	¥1,324	13	0.9%
	事務的軽作業	¥1,236	¥1,215	21	1.8%	¥1,221	15	1.2%
	その他事務系	¥1,415	¥1,381	34	2.5%	¥1,431	▲ 16	-1.1%
<b>計</b>		<b>¥1,385</b>	<b>¥1,379</b>	<b>6</b>	<b>0.4%</b>	<b>¥1,391</b>	<b>▲ 6</b>	<b>-0.5%</b>
営業・販売・サービス系	営業・企画営業・ラウンダー	¥1,509	¥1,567	▲ 58	-3.7%	¥1,524	▲ 15	-1.0%
	営業アシスタント	¥1,639	¥1,614	25	1.6%	¥1,717	▲ 78	-4.5%
	販売（アパレル系）	¥1,405	¥1,390	15	1.0%	¥1,465	▲ 60	-4.1%
	販売（家電・モバイル）	¥1,567	¥1,489	78	5.3%	¥1,464	103	7.0%
	販売（その他）	¥1,355	¥1,302	53	4.0%	¥1,381	▲ 26	-1.9%
	デモンストレーター・MC	¥1,322	¥1,243	79	6.3%	¥1,302	20	1.5%
	窓口・ショールーム・カウンター受付	¥1,279	¥1,255	24	1.9%	¥1,266	13	1.0%
	旅行関連	¥1,263	¥1,298	▲ 35	-2.7%	¥1,167	96	8.3%
	テレマーケティング・テレフォンオペレーター	¥1,352	¥1,346	6	0.4%	¥1,352	0	0.0%
	スーパーバイザー	¥1,517	¥1,632	▲ 115	-7.0%	¥1,525	▲ 8	-0.5%
	その他営業・販売・サービス系	¥1,309	¥1,232	77	6.2%	¥1,293	16	1.2%
<b>計</b>		<b>¥1,372</b>	<b>¥1,350</b>	<b>22</b>	<b>1.6%</b>	<b>¥1,375</b>	<b>▲ 3</b>	<b>-0.2%</b>
クリエイティブ系	WEBデザイナー	¥1,620	¥1,570	50	3.2%	¥1,636	▲ 16	-1.0%
	WEBディレクター	¥1,671	¥1,749	▲ 78	-4.4%	¥1,672	▲ 1	-0.1%
	WEB制作・編集	¥1,634	¥1,577	57	3.7%	¥1,648	▲ 14	-0.8%
	編集・校正・制作	¥1,485	¥1,486	▲ 1	-0.0%	¥1,500	▲ 15	-1.0%
	デザイナー（ファッション・アクセサリー）・パタンナー	-	¥1,450	-	-	¥1,400	-	-
	デザイナー（住宅・インテリア）	¥1,469	¥1,739	▲ 270	-15.5%	¥1,424	45	3.2%
	DTPオペレーター	¥1,463	¥1,435	28	2.0%	¥1,488	▲ 25	-1.6%
	その他クリエイティブ職	¥1,611	¥1,753	▲ 142	-8.1%	¥1,593	18	1.1%
<b>計</b>		<b>¥1,579</b>	<b>¥1,558</b>	<b>21</b>	<b>1.3%</b>	<b>¥1,590</b>	<b>▲ 11</b>	<b>-0.7%</b>

## 2：三大都市圏 エリア別 募集時平均時給調査

### ▼職種別平均時給（関西）：IT、技術、医療・介護、その他

大分類職種	小分類職種	2020年12月 平均時給	前年同月比較（19.12）		前月比較（20.11）			
			平均時給	増減額	増減率	平均時給	増減額	増減率
IT系	ビジネスアプリケーション系SE	¥2,177	¥2,204	▲ 27	-1.2%	¥2,197	▲ 20	-0.9%
	制御系SE	¥2,044	¥2,372	▲ 328	-13.8%	¥2,045	▲ 1	-0.0%
	データベース系SE	¥2,195	¥2,147	48	2.2%	¥2,280	▲ 85	-3.7%
	Web・スマホ系SE	¥2,433	¥2,120	313	14.8%	¥2,256	177	7.8%
	社内SE	¥1,944	¥1,985	▲ 41	-2.1%	¥1,930	14	0.8%
	プログラマ	¥2,118	¥2,156	▲ 38	-1.8%	¥2,109	9	0.4%
	ネットワークエンジニア	¥2,156	¥2,260	▲ 104	-4.6%	¥2,196	▲ 40	-1.8%
	テスト・評価	¥1,869	¥1,860	9	0.4%	¥1,829	40	2.2%
	運用管理・保守	¥1,981	¥1,950	31	1.6%	¥1,996	▲ 15	-0.8%
	ユーザーサポート・ヘルプデスク	¥1,643	¥1,654	▲ 11	-0.7%	¥1,683	▲ 40	-2.4%
	インストラクター・講師・教師	¥1,491	¥1,698	▲ 207	-12.2%	¥1,617	▲ 126	-7.8%
	その他 IT系	¥1,837	¥1,999	▲ 162	-8.1%	¥1,915	▲ 78	-4.1%
<b>計</b>		<b>¥2,032</b>	<b>¥2,000</b>	<b>32</b>	<b>1.6%</b>	<b>¥2,057</b>	<b>▲ 25</b>	<b>-1.2%</b>
技術系	CADオペレーター	¥1,601	¥1,542	59	3.8%	¥1,612	▲ 11	-0.7%
	CAD・設計	¥1,830	¥1,935	▲ 105	-5.4%	¥1,810	20	1.1%
	ハード系設計	¥1,934	¥2,094	▲ 160	-7.6%	¥1,977	▲ 43	-2.2%
	研究開発関連	¥1,716	¥1,735	▲ 19	-1.1%	¥1,754	▲ 38	-2.1%
	その他技術系	¥1,772	¥2,013	▲ 241	-12.0%	¥1,791	▲ 19	-1.1%
<b>計</b>		<b>¥1,715</b>	<b>¥1,712</b>	<b>3</b>	<b>0.2%</b>	<b>¥1,728</b>	<b>▲ 13</b>	<b>-0.7%</b>
医療・介護系	医療事務	¥1,177	¥1,189	▲ 12	-1.1%	¥1,183	▲ 6	-0.5%
	治験関連	¥1,867	¥1,600	267	16.7%	¥1,750	117	6.7%
	介護関連	¥1,222	¥1,207	15	1.3%	¥1,224	▲ 2	-0.2%
	看護師・准看護師	¥1,739	¥1,270	469	36.9%	¥1,599	140	8.7%
	研究開発関連	¥1,636	¥1,500	136	9.0%	¥1,650	▲ 14	-0.9%
	その他医療・介護関連	¥1,156	¥1,221	▲ 65	-5.3%	¥1,156	0	-0.0%
<b>計</b>		<b>¥1,221</b>	<b>¥1,209</b>	<b>12</b>	<b>1.0%</b>	<b>¥1,222</b>	<b>▲ 1</b>	<b>-0.1%</b>
その他	製造業務	¥1,163	¥1,217	▲ 54	-4.4%	¥1,203	▲ 40	-3.3%
	軽作業	¥1,154	¥1,126	28	2.5%	¥1,167	▲ 13	-1.1%
	ドライバー	¥1,222	¥1,195	27	2.3%	¥1,150	72	6.3%
	インストラクター・講師・教師	¥1,739	¥1,920	▲ 181	-9.4%	¥1,699	40	2.4%
	その他	¥1,740	¥1,201	539	44.9%	¥1,763	▲ 23	-1.3%
<b>計</b>		<b>¥1,221</b>	<b>¥1,158</b>	<b>63</b>	<b>5.5%</b>	<b>¥1,259</b>	<b>▲ 38</b>	<b>-3.0%</b>
<b>総計（関西）</b>		<b>¥1,428</b>	<b>¥1,379</b>	<b>49</b>	<b>3.5%</b>	<b>¥1,439</b>	<b>▲ 11</b>	<b>-0.8%</b>

本ニュースリリースに関する問合せ先

広報担当：大原、松田、清水、関

<https://corp.en-japan.com/>

**エン・ジャパン株式会社**

〒163-1335 新宿区西新宿6-5-1 新宿アイランドタワー

TEL：03-3342-6590 FAX：03-3342-8525 MAIL：en-press@en-japan.com