

2018年2月度の派遣平均時給は1,527円 営業系・クリエイティブ系・IT系・技術系が過去最高を記録 『エン派遣』三大都市圏の募集時平均時給レポート（2018年2月）

人材採用・入社後活躍のエン・ジャパン株式会社（本社：東京都新宿区、代表取締役社長：鈴木孝二）が運営する日本最大級の派遣のお仕事まとめサイト『エン派遣』（<https://haken.en-japan.com/>）では、サイトに掲載されたすべての職種（※）の求人情報をエリア別（※）に集計し、募集時の平均時給分析を行なっています。2018年2月度の集計結果がまとまりましたので、お知らせします。

※『エン派遣』上で分類されている職種、エリア

【概況】

■ 2月度の三大都市圏平均時給は、1,527円。

2018年2月度の三大都市圏平均時給は1,527円でした。前月比+25円・1.6%増、前年同月比-9円・0.6%減と17カ月連続で前年同月比マイナスを更新しました。平均時給の引き下げに影響したのは、募集条件を緩和した案件と医療・介護案件の増加です。フルタイムでの人員確保難航により、募集条件を緩和しパートタイム化する動きが進んでいます。「1日5時間以内OK」「週1日からOK」の案件数は、いずれも前年同月比約2倍を記録。平均時給が1,256円と全体より300円近く水準の低い「医療・介護系」の案件数は、介護業界での派遣社員採用ニーズを受け、前年同月比約4倍となりました。

■ 2月度の三大都市圏職種別平均時給は、 営業系・クリエイティブ系・IT系・技術系が過去最高を記録。

職種別の平均時給で、すべての職種が前年同月比プラス、「営業・販売・サービス系」「クリエイティブ系」「IT系」「技術系」の4職種は過去最高時給です。具体的な時給額は、52ヶ月プラスを続けている「オフィスワーク系」職種が1,531円（前月比+6円・0.4%増、前年同月比+11円・1.0%増）、「営業・販売・サービス系」職種が1,430円（同+5円・0.3%増、同+7円・0.5%増）、「クリエイティブ系」職種が1,757円（同+18円・1.1%増、同+58円・3.9%増）、「IT系」職種が2,131円（同+42円・2.0%増、同+64円・3.1%増）、「技術系」職種が1,768円（同+10円・0.6%増、同+53円・3.1%増）「医療・介護系」職種が1,256円（同+21円・1.7%増、同+21円・1.7%増）でした。

■ 2月度のエリア別平均時給は、 三大都市圏すべてが8ヶ月連続で前年同月比マイナス。

エリア別平均時給は、三大都市圏すべてが8ヶ月連続で前年同月比マイナス。関東エリアは1,578円（前月比+20円・1.3%増、前年同月比-7円・0.5%減）、東海エリアは1,316円（同+20円・1.6%増、同-19円・1.4%減）、関西エリアは1,330円（同+20円・1.5%増、同-21円・1.5%減）でした。

本ニュースリリースに関する問合せ先

広報担当：森本、松田

<https://corp.en-japan.com/>

エン・ジャパン株式会社

〒163-1335 新宿区西新宿6-5-1 新宿アイランドタワー

TEL：03-3342-6590 FAX：03-3342-4507 MAIL：en-press@en-japan.com

【調査概要】

▼集計対象

エン・ジャパンが運営する日本最大級の派遣のお仕事まとめサイト『エン派遣』
(<https://haken.en-japan.com/>) に掲載された求人情報より、募集時の平均時給を集計いたしました。

▼対象エリア

関東（東京都、神奈川県、埼玉県、千葉県、茨城県、群馬県、栃木県、山梨県）
東海（愛知県、岐阜県、三重県、静岡県）
関西（大阪府、兵庫県、京都府、滋賀県、奈良県、和歌山県）

▼集計対象職種

◎ オフィスワーク系

一般事務、営業事務、経理・財務、秘書、受付、総務・人事、貿易・国際事務など

◎ 営業・販売・サービス系

営業・企画営業、販売、窓口・ショールーム、テレマーケティングなど

◎ クリエイティブ系

WEBデザイナー、編集・制作・校正、デザイナー、DTPオペレーターなど

◎ IT系

SE、プログラマー、ネットワークエンジニア、テスト・評価、
運用管理・保守、ユーザーサポートなど

◎ 技術系

CADオペレーター、CAD・設計、ハード系設計など

◎ 医療介護・教育系

医療事務、治験関連、介護関連、看護師・准看護師、研究開発など

◎ その他

製造業務、軽作業、ドライバー、インストラクター・講師など

日本最大級の派遣のお仕事まとめサイト 『エン派遣』



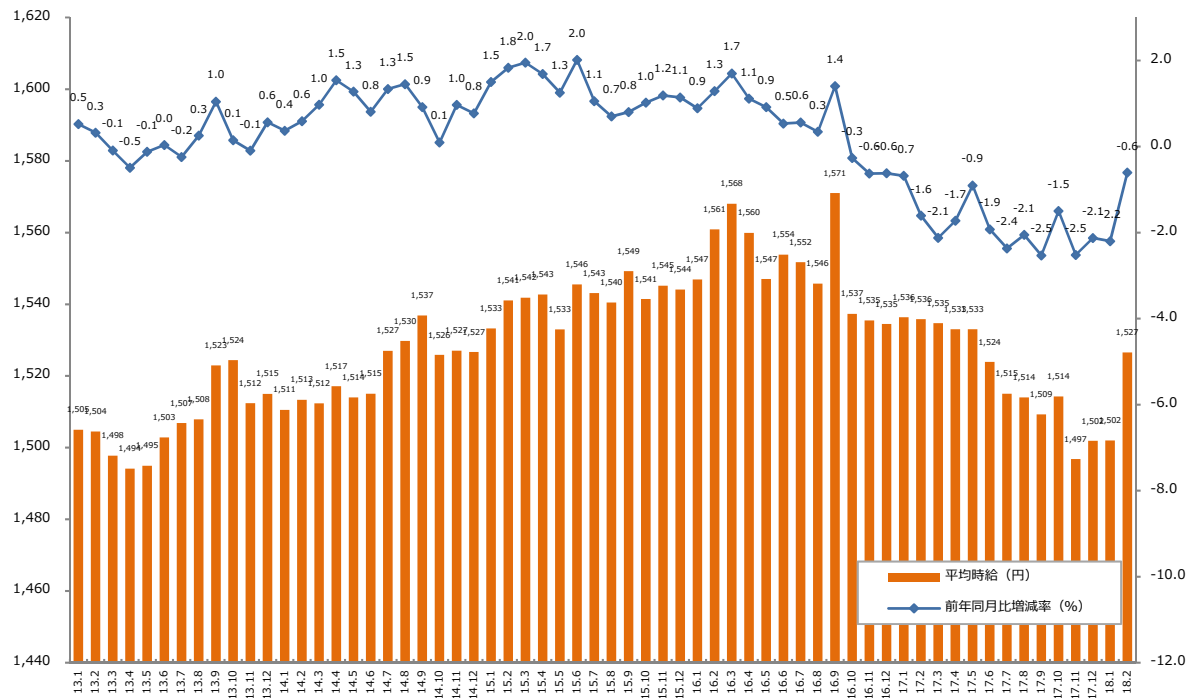
en エン派遣

<https://haken.en-japan.com/>

派遣の仕事を探す求職者と、全国の優良人材派遣会社を結ぶ、日本最大級の派遣のお仕事まとめサイトです。派遣で働く方のさまざまなニーズや条件と、派遣会社の持つ仕事情報のマッチングを重視したサイト設計で、適切なお仕事との出会いを支援します。

1：三大都市圏 募集時平均時給調査

▼平均時給推移（三大都市圏 ※関東・東海・関西） ※2013年1月からの推移



▼職種別平均時給推移（三大都市圏 ※関東・東海・関西）

| 職種名 | 16.1 | 16.2 | 16.3 | 16.4 | 16.5 | 16.6 | 16.7 | 16.8 | 16.9 | 16.10 | 16.11 | 16.12 |
|-------------|--------|--------|--------|--------|--------|--------|--------|--------|--------|--------|--------|--------|
| オフィスワーク系 | ¥1,495 | ¥1,507 | ¥1,511 | ¥1,502 | ¥1,503 | ¥1,508 | ¥1,513 | ¥1,510 | ¥1,508 | ¥1,510 | ¥1,512 | ¥1,516 |
| 営業・販売・サービス系 | ¥1,400 | ¥1,403 | ¥1,408 | ¥1,404 | ¥1,401 | ¥1,405 | ¥1,399 | ¥1,401 | ¥1,406 | ¥1,412 | ¥1,417 | ¥1,423 |
| クリエイティブ系 | ¥1,678 | ¥1,689 | ¥1,679 | ¥1,678 | ¥1,686 | ¥1,690 | ¥1,688 | ¥1,687 | ¥1,694 | ¥1,688 | ¥1,679 | ¥1,681 |
| IT系 | ¥2,045 | ¥2,034 | ¥2,061 | ¥2,068 | ¥2,070 | ¥2,081 | ¥2,089 | ¥2,099 | ¥2,104 | ¥2,093 | ¥2,096 | ¥2,083 |
| 技術系 | ¥1,706 | ¥1,715 | ¥1,713 | ¥1,708 | ¥1,720 | ¥1,728 | ¥1,716 | ¥1,733 | ¥1,713 | ¥1,728 | ¥1,710 | ¥1,718 |
| 医療・介護系 | ¥1,332 | ¥1,297 | ¥1,275 | ¥1,281 | ¥1,275 | ¥1,274 | ¥1,242 | ¥1,234 | ¥1,235 | ¥1,242 | ¥1,236 | ¥1,237 |
| その他 | ¥1,144 | ¥1,131 | ¥1,127 | ¥1,124 | ¥1,112 | ¥1,122 | ¥1,137 | ¥1,115 | ¥1,098 | ¥1,100 | ¥1,092 | ¥1,088 |
| 全体 | ¥1,547 | ¥1,561 | ¥1,568 | ¥1,560 | ¥1,547 | ¥1,554 | ¥1,552 | ¥1,546 | ¥1,571 | ¥1,537 | ¥1,535 | ¥1,535 |
| 職種名 | 17.1 | 17.2 | 17.3 | 17.4 | 17.5 | 17.6 | 17.7 | 17.8 | 17.9 | 17.10 | 17.11 | 17.12 |
| オフィスワーク系 | ¥1,514 | ¥1,517 | ¥1,520 | ¥1,529 | ¥1,529 | ¥1,534 | ¥1,534 | ¥1,532 | ¥1,528 | ¥1,522 | ¥1,519 | ¥1,521 |
| 営業・販売・サービス系 | ¥1,417 | ¥1,423 | ¥1,424 | ¥1,419 | ¥1,423 | ¥1,418 | ¥1,414 | ¥1,415 | ¥1,423 | ¥1,427 | ¥1,420 | ¥1,423 |
| クリエイティブ系 | ¥1,681 | ¥1,691 | ¥1,694 | ¥1,690 | ¥1,700 | ¥1,687 | ¥1,689 | ¥1,695 | ¥1,698 | ¥1,732 | ¥1,737 | ¥1,727 |
| IT系 | ¥2,072 | ¥2,066 | ¥2,065 | ¥2,053 | ¥2,039 | ¥2,038 | ¥2,035 | ¥2,046 | ¥2,049 | ¥2,058 | ¥2,071 | ¥2,084 |
| 技術系 | ¥1,707 | ¥1,715 | ¥1,716 | ¥1,722 | ¥1,720 | ¥1,704 | ¥1,713 | ¥1,711 | ¥1,718 | ¥1,745 | ¥1,735 | ¥1,750 |
| 医療・介護系 | ¥1,241 | ¥1,235 | ¥1,236 | ¥1,217 | ¥1,249 | ¥1,264 | ¥1,258 | ¥1,251 | ¥1,255 | ¥1,263 | ¥1,255 | ¥1,252 |
| その他 | ¥1,094 | ¥1,093 | ¥1,097 | ¥1,087 | ¥1,082 | ¥1,083 | ¥1,088 | ¥1,099 | ¥1,094 | ¥1,098 | ¥1,098 | ¥1,100 |
| 全体 | ¥1,536 | ¥1,536 | ¥1,535 | ¥1,533 | ¥1,533 | ¥1,524 | ¥1,515 | ¥1,514 | ¥1,509 | ¥1,514 | ¥1,497 | ¥1,502 |
| 職種名 | 18.1 | 18.2 | | | | | | | | | | |
| オフィスワーク系 | ¥1,525 | ¥1,531 | | | | | | | | | | |
| 営業・販売・サービス系 | ¥1,425 | ¥1,430 | | | | | | | | | | |
| クリエイティブ系 | ¥1,739 | ¥1,757 | | | | | | | | | | |
| IT系 | ¥2,089 | ¥2,131 | | | | | | | | | | |
| 技術系 | ¥1,758 | ¥1,768 | | | | | | | | | | |
| 医療・介護系 | ¥1,235 | ¥1,256 | | | | | | | | | | |
| その他 | ¥1,108 | ¥1,122 | | | | | | | | | | |
| 全体 | ¥1,502 | ¥1,527 | | | | | | | | | | |

1：三大都市圏 募集時平均時給調査

▼職種別平均時給①：

オフィスワーク、営業・販売・サービス、クリエイティブ

| 大分類職種 | 小分類職種 | 2018年2月 平均時給 | 前年同月比較 (17.2) | | | 前月比較 (18.1) | | |
|-------------|---------------------------|-----------------|---------------|-----------|-------------|---------------|-----------|-------------|
| | | | 平均時給 | 増減額 | 増減率 | 平均時給 | 増減額 | 増減率 |
| オフィスワーク系 | 一般事務 | ¥1,512 | ¥1,487 | 25 | 1.7% | ¥1,506 | 6 | 0.4% |
| | 営業事務 | ¥1,510 | ¥1,515 | ▲ 5 | -0.4% | ¥1,508 | 2 | 0.1% |
| | 学校事務 | ¥1,378 | ¥1,354 | 24 | 1.8% | ¥1,393 | ▲ 15 | -1.1% |
| | 経理・財務・会計・英文経理 | ¥1,588 | ¥1,561 | 27 | 1.7% | ¥1,580 | 8 | 0.5% |
| | 秘書 | ¥1,676 | ¥1,633 | 43 | 2.7% | ¥1,678 | ▲ 2 | -0.1% |
| | 受付 | ¥1,458 | ¥1,433 | 25 | 1.7% | ¥1,445 | 13 | 0.9% |
| | 総務・人事・法務 | ¥1,586 | ¥1,567 | 19 | 1.2% | ¥1,581 | 6 | 0.3% |
| | 広報・宣伝・IR | ¥1,628 | ¥1,653 | ▲ 24 | -1.5% | ¥1,650 | ▲ 22 | -1.3% |
| | 企画・マーケティング | ¥1,800 | ¥1,750 | 50 | 2.9% | ¥1,820 | ▲ 20 | -1.1% |
| | 貿易・国際事務 | ¥1,601 | ¥1,574 | 26 | 1.7% | ¥1,587 | 14 | 0.9% |
| | 英文事務 | ¥1,683 | ¥1,670 | 13 | 0.8% | ¥1,678 | 5 | 0.3% |
| | 金融（銀行）事務 | ¥1,490 | ¥1,487 | 3 | 0.2% | ¥1,479 | 11 | 0.7% |
| | 金融（証券）事務 | ¥1,544 | ¥1,551 | ▲ 7 | -0.4% | ¥1,545 | ▲ 1 | -0.1% |
| | 金融（生保・損保）事務 | ¥1,505 | ¥1,497 | 8 | 0.5% | ¥1,500 | 6 | 0.4% |
| | 金融（その他）事務 | ¥1,518 | ¥1,519 | ▲ 1 | -0.1% | ¥1,476 | 41 | 2.8% |
| | 通訳・翻訳 | ¥1,952 | ¥1,927 | 25 | 1.3% | ¥1,943 | 9 | 0.4% |
| | OAオペレーター | ¥1,620 | ¥1,595 | 25 | 1.5% | ¥1,577 | 43 | 2.7% |
| | データ入力 | ¥1,437 | ¥1,395 | 42 | 3.0% | ¥1,422 | 15 | 1.1% |
| | 事務的軽作業 | ¥1,144 | ¥1,149 | ▲ 5 | -0.5% | ¥1,144 | 0 | 0.0% |
| | その他事務系 | ¥1,451 | ¥1,499 | ▲ 47 | -3.2% | ¥1,465 | ▲ 13 | -0.9% |
| 計 | | ¥1,531 | ¥1,517 | 11 | 1.0% | ¥1,525 | 6 | 0.4% |
| 営業・販売・サービス系 | 営業・企画営業・ラウンダー | ¥1,668 | ¥1,680 | ▲ 12 | -0.7% | ¥1,660 | 8 | 0.5% |
| | 営業アシスタント | ¥1,640 | ¥1,604 | 35 | 2.2% | ¥1,644 | ▲ 4 | -0.2% |
| | 販売（アパレル系） | ¥1,352 | ¥1,322 | 31 | 2.3% | ¥1,358 | ▲ 6 | -0.4% |
| | 販売（家電・モバイル） | ¥1,513 | ¥1,518 | ▲ 5 | -0.3% | ¥1,516 | ▲ 3 | -0.2% |
| | 販売（その他） | ¥1,374 | ¥1,330 | 44 | 3.3% | ¥1,369 | 5 | 0.4% |
| | デモンストレーター・MC | ¥1,366 | ¥1,358 | 8 | 0.6% | ¥1,367 | ▲ 1 | -0.1% |
| | 窓口・ショールーム・カウンター受付 | ¥1,339 | ¥1,355 | ▲ 17 | -1.2% | ¥1,346 | ▲ 7 | -0.5% |
| | 旅行関連 | ¥1,428 | ¥1,357 | 71 | 5.3% | ¥1,415 | 14 | 1.0% |
| | テレマーケティング・テレフォンオペレーター | ¥1,450 | ¥1,440 | 10 | 0.7% | ¥1,450 | ▲ 0 | -0.0% |
| | スーパーバイザー | ¥1,633 | ¥1,668 | ▲ 35 | -2.1% | ¥1,639 | ▲ 6 | -0.4% |
| | その他営業・販売・サービス系 | ¥1,327 | ¥1,321 | 5 | 0.4% | ¥1,309 | 18 | 1.4% |
| 計 | | ¥1,430 | ¥1,423 | 7 | 0.5% | ¥1,425 | 5 | 0.3% |
| クリエイティブ系 | WEBデザイナー | ¥1,835 | ¥1,759 | 76 | 4.3% | ¥1,826 | 9 | 0.5% |
| | WEBディレクター | ¥1,903 | ¥1,854 | 49 | 2.6% | ¥1,894 | 9 | 0.5% |
| | WEB制作・編集 | ¥1,754 | ¥1,701 | 53 | 3.1% | ¥1,744 | 10 | 0.6% |
| | 編集・校正・制作 | ¥1,632 | ¥1,618 | 14 | 0.9% | ¥1,638 | ▲ 6 | -0.4% |
| | デザイナー（ファッション・アクセサリ）・パタンナー | ¥1,574 | ¥1,505 | 69 | 4.6% | ¥1,591 | ▲ 17 | -1.1% |
| | デザイナー（住宅・インテリア） | ¥1,637 | ¥1,528 | 109 | 7.1% | ¥1,634 | 3 | 0.2% |
| | DTPオペレーター | ¥1,581 | ¥1,561 | 19 | 1.2% | ¥1,588 | ▲ 7 | -0.5% |
| | その他クリエイティブ職 | ¥1,729 | ¥1,669 | 60 | 3.6% | ¥1,697 | 32 | 1.9% |
| 計 | | ¥1,757 | ¥1,691 | 58 | 3.9% | ¥1,739 | 18 | 1.1% |

1：三大都市圏 募集時平均時給調査

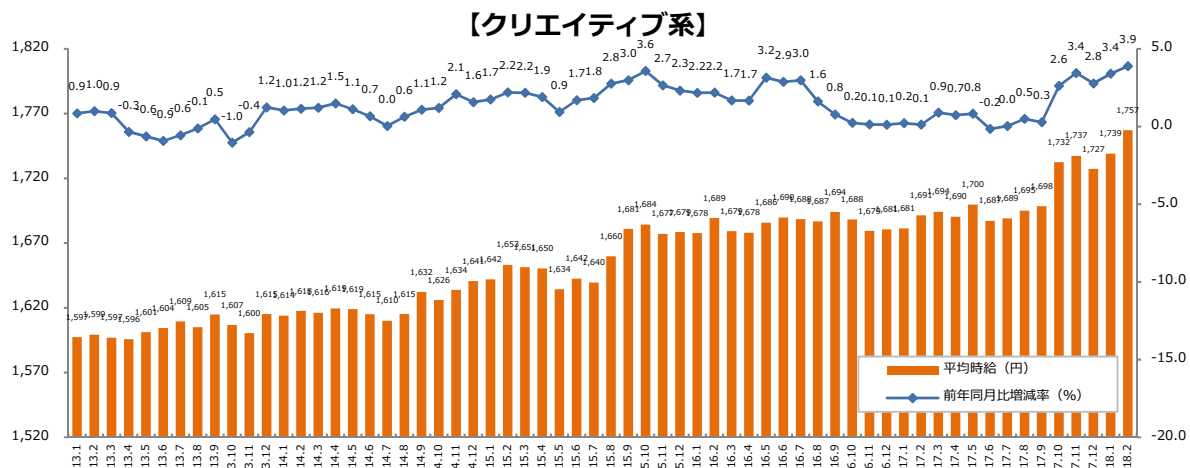
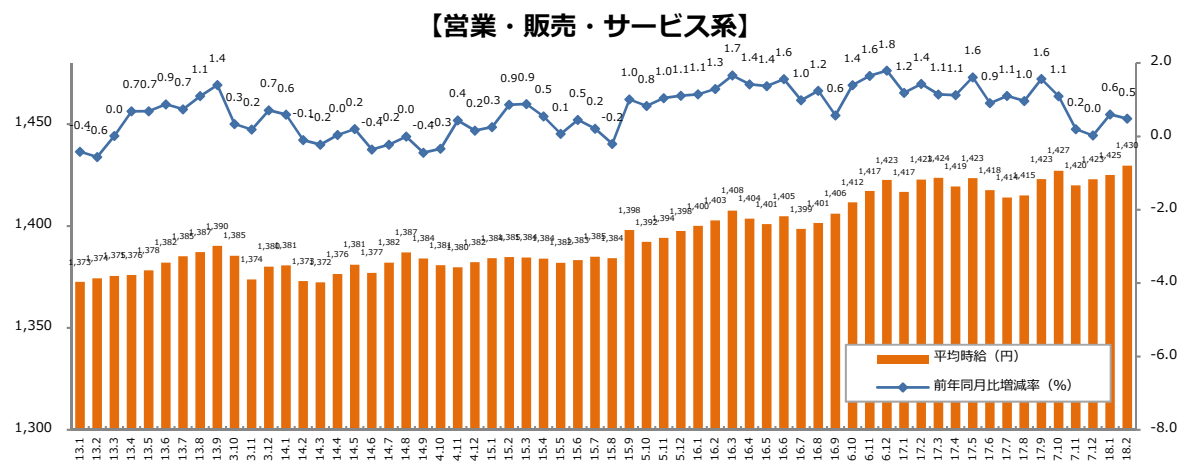
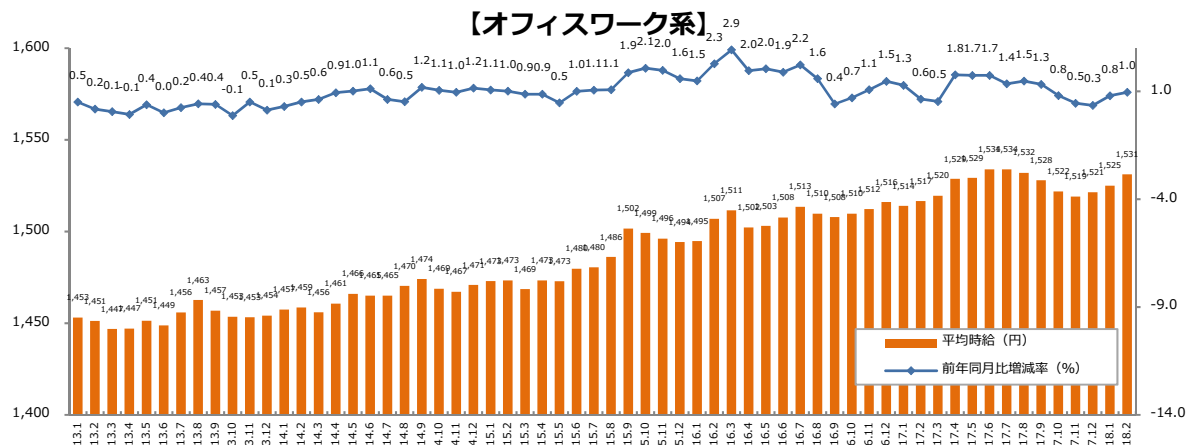
▼職種別平均時給②：IT、技術、医療・介護、その他

| 大分類職種 | 小分類職種 | 2018年2月 | 前年同月比較 (17.2) | | | 前月比較 (18.1) | | |
|------------|-----------------|---------|---------------|--------|--------|-------------|--------|-------|
| | | 平均時給 | 平均時給 | 増減額 | 増減率 | 平均時給 | 増減額 | 増減率 |
| IT系 | ビジネスアプリケーション系SE | ¥2,517 | ¥2,416 | 101 | 4.2% | ¥2,495 | 22 | 0.9% |
| | 制御系SE | ¥2,159 | ¥2,121 | 37 | 1.8% | ¥2,213 | ▲ 54 | -2.4% |
| | データベース系SE | ¥2,202 | ¥2,325 | ▲ 122 | -5.3% | ¥2,202 | 0 | 0.0% |
| | Web・スマホ系SE | ¥2,524 | ¥2,469 | 55 | 2.2% | ¥2,536 | ▲ 12 | -0.5% |
| | 社内SE | ¥2,036 | ¥2,071 | ▲ 35 | -1.7% | ¥2,034 | 1 | 0.1% |
| | プログラマ | ¥2,221 | ¥2,241 | ▲ 20 | -0.9% | ¥2,205 | 16 | 0.7% |
| | ネットワークエンジニア | ¥2,494 | ¥2,411 | 83 | 3.5% | ¥2,497 | ▲ 3 | -0.1% |
| | テスト・評価 | ¥1,821 | ¥1,654 | 168 | 10.1% | ¥1,739 | 82 | 4.7% |
| | 運用管理・保守 | ¥2,059 | ¥1,992 | 67 | 3.4% | ¥1,968 | 91 | 4.6% |
| | ユーザーサポート・ヘルプデスク | ¥1,776 | ¥1,725 | 52 | 3.0% | ¥1,770 | 6 | 0.3% |
| | インストラクター・講師・教師 | ¥1,834 | ¥1,735 | 100 | 5.7% | ¥1,831 | 3 | 0.2% |
| | その他 IT系 | ¥1,894 | ¥1,894 | 1 | 0.0% | ¥1,913 | ▲ 19 | -1.0% |
| | 計 | | ¥2,131 | ¥2,066 | 64 | 3.1% | ¥2,089 | 42 |
| 技術系 | CADオペレーター | ¥1,652 | ¥1,622 | 30 | 1.8% | ¥1,645 | 7 | 0.4% |
| | CAD・設計 | ¥1,765 | ¥1,765 | ▲ 1 | -0.0% | ¥1,810 | ▲ 45 | -2.5% |
| | ハード系設計 | ¥2,015 | ¥1,981 | 34 | 1.7% | ¥2,074 | ▲ 59 | -2.8% |
| | 研究開発関連 | ¥1,710 | ¥1,607 | 103 | 6.4% | ¥1,740 | ▲ 30 | -1.7% |
| | その他技術系 | ¥1,835 | ¥1,749 | 86 | 4.9% | ¥1,850 | ▲ 15 | -0.8% |
| 計 | | ¥1,768 | ¥1,715 | 53 | 3.1% | ¥1,758 | 10 | 0.6% |
| 医療・介護系 | 医療事務 | ¥1,247 | ¥1,249 | ▲ 1 | -0.1% | ¥1,244 | 3 | 0.3% |
| | 治験関連 | ¥1,895 | ¥1,811 | 84 | 4.6% | ¥1,831 | 65 | 3.5% |
| | 介護関連 | ¥1,235 | ¥1,201 | 35 | 2.9% | ¥1,210 | 25 | 2.1% |
| | 看護師・准看護師 | ¥1,436 | ¥1,772 | ▲ 335 | -18.9% | ¥1,394 | 43 | 3.1% |
| | 研究開発関連 | ¥1,452 | ¥1,427 | 25 | 1.8% | ¥1,479 | ▲ 27 | -1.9% |
| | その他医療・介護関連 | ¥1,271 | ¥1,235 | 36 | 2.9% | ¥1,266 | 4 | 0.3% |
| 計 | | ¥1,256 | ¥1,235 | 21 | 1.7% | ¥1,235 | 21 | 1.7% |
| その他 | 製造業務 | ¥1,294 | ¥1,218 | 76 | 6.2% | ¥1,249 | 45 | 3.6% |
| | 軽作業 | ¥1,072 | ¥1,039 | 33 | 3.2% | ¥1,051 | 21 | 2.0% |
| | ドライバー | ¥1,263 | ¥1,242 | 21 | 1.7% | ¥1,315 | ▲ 52 | -3.9% |
| | インストラクター・講師・教師 | ¥1,693 | ¥1,588 | 105 | 6.6% | ¥1,755 | ▲ 62 | -3.5% |
| | その他 | ¥1,306 | ¥1,261 | 44 | 3.5% | ¥1,305 | 1 | 0.0% |
| 計 | | ¥1,122 | ¥1,093 | 14 | 2.7% | ¥1,108 | 14 | 1.2% |
| 総計 (三大都市圏) | | ¥1,527 | ¥1,536 | ▲ 9 | -0.6% | ¥1,502 | 25 | 1.6% |

1：三大都市圏 募集時平均時給調査

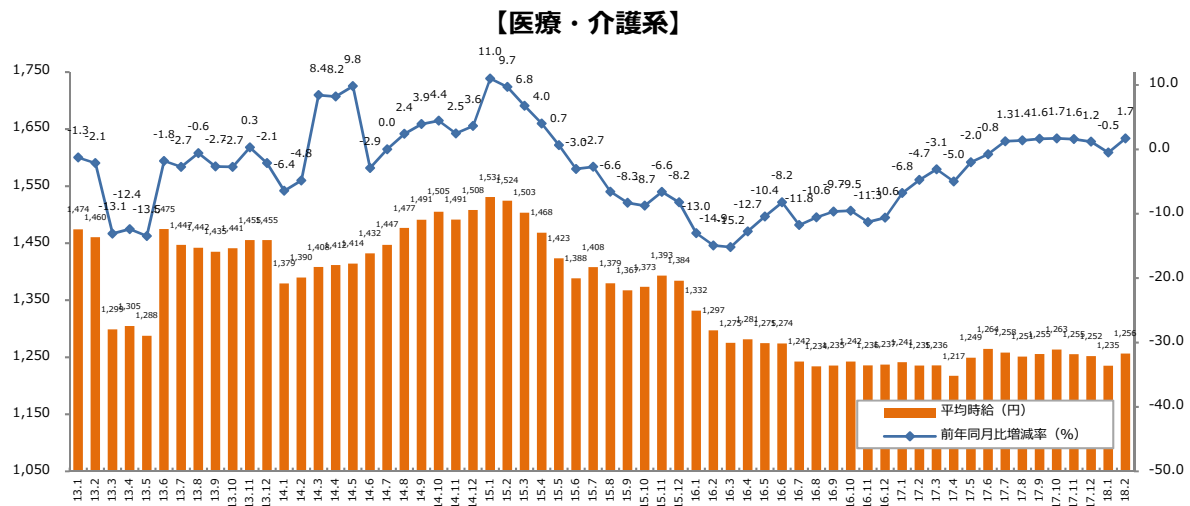
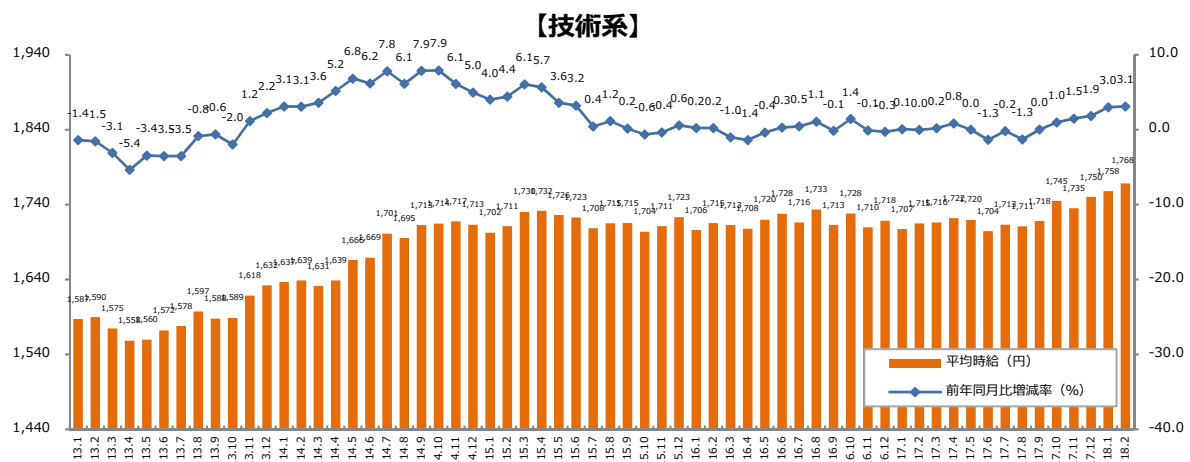
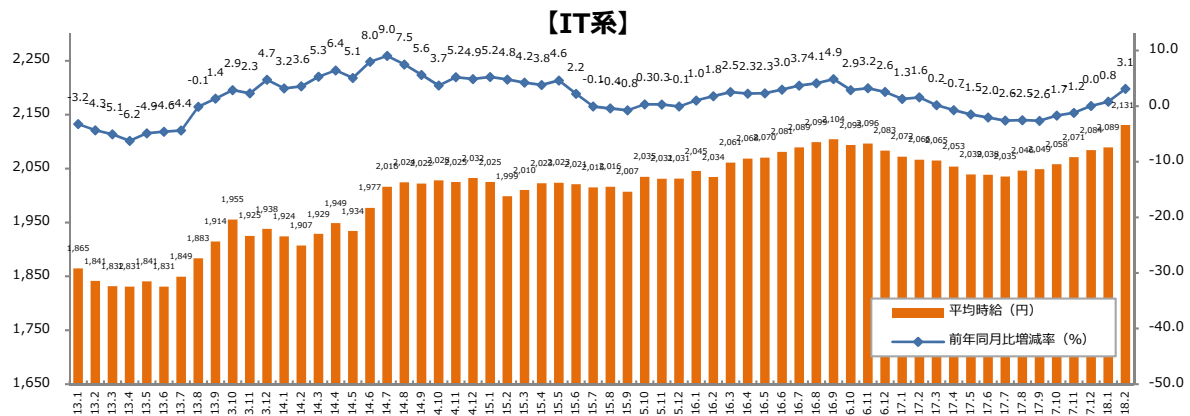
▼職種大分類別 平均時給推移（三大都市圏）

※2013年1月からの推移



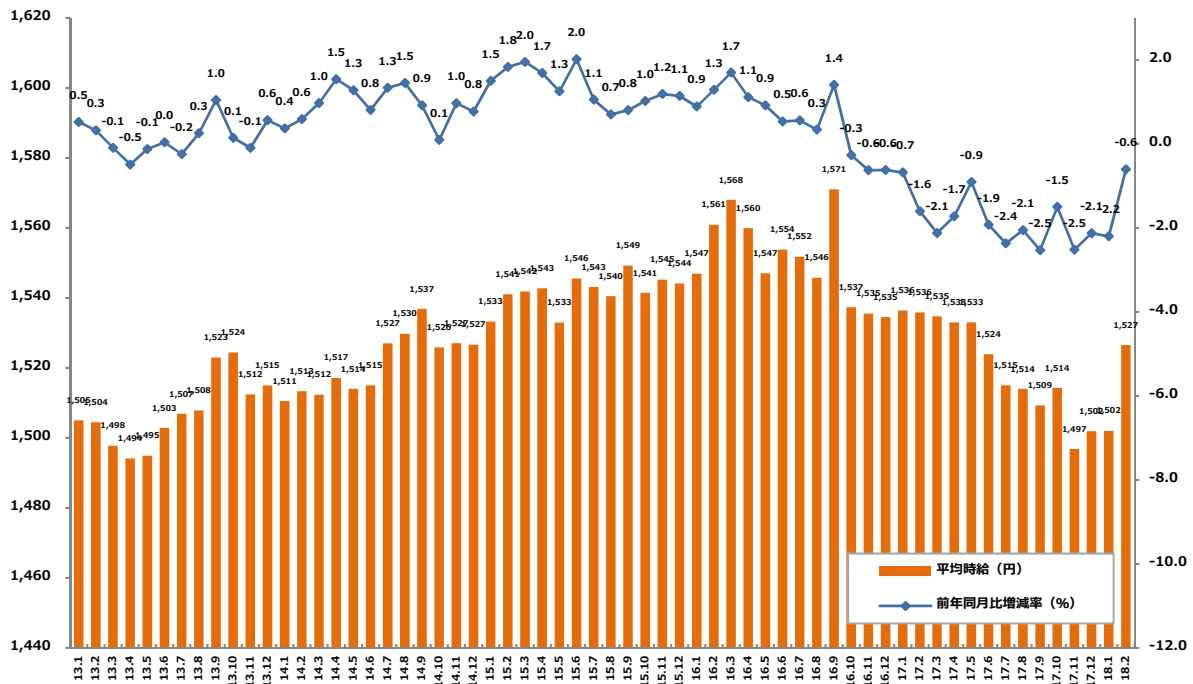
1 : 三大都市圏 募集時平均時給調査

▼職種大分類別 平均時給推移 (三大都市圏) ※2013年1月からの推移

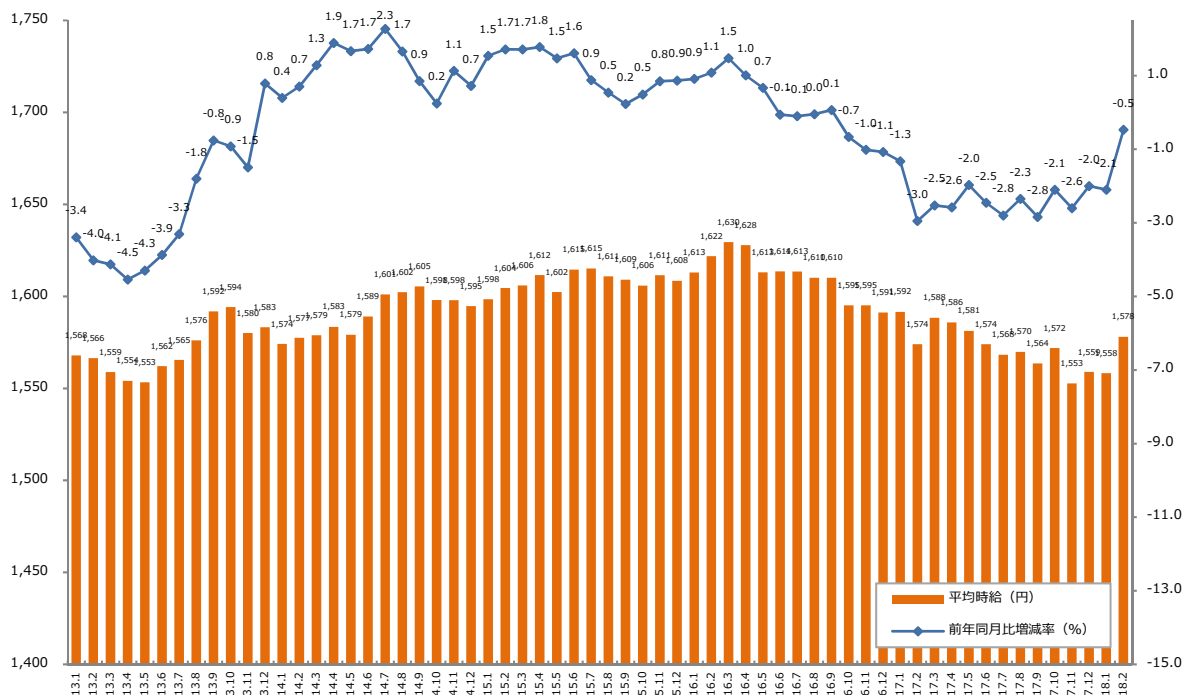


2：三大都市圏 エリア別 募集時平均時給調査

▼三大都市圏全体 平均時給推移 ※2013年1月からの推移

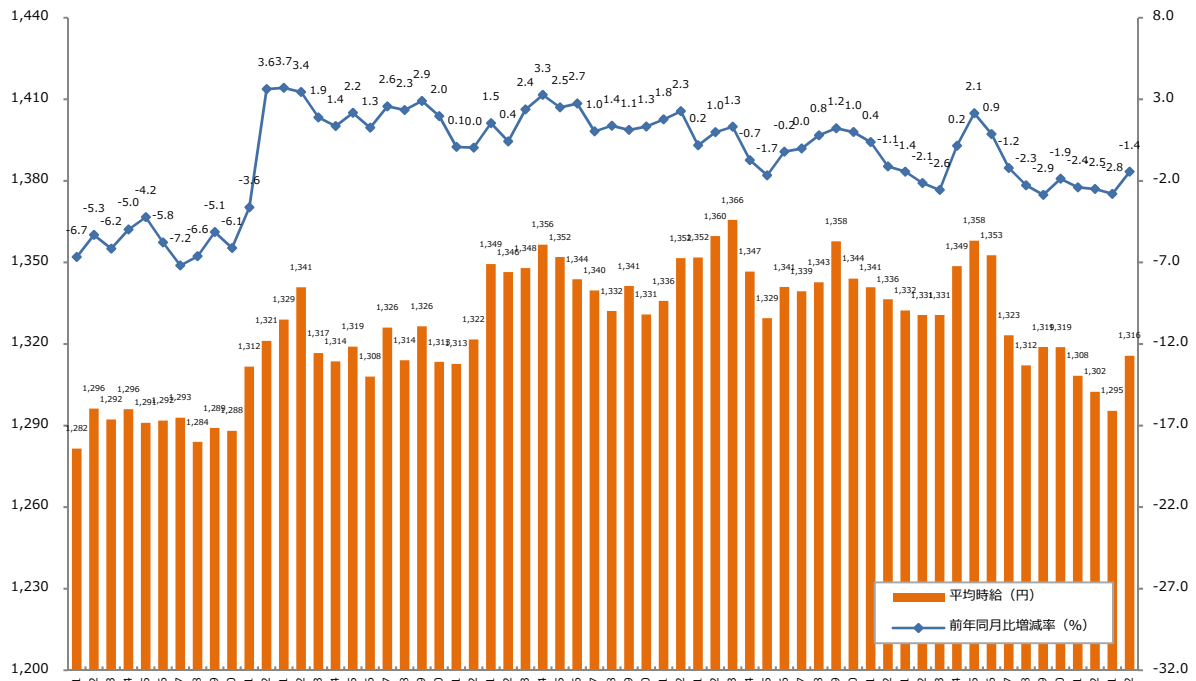


▼関東 平均時給推移

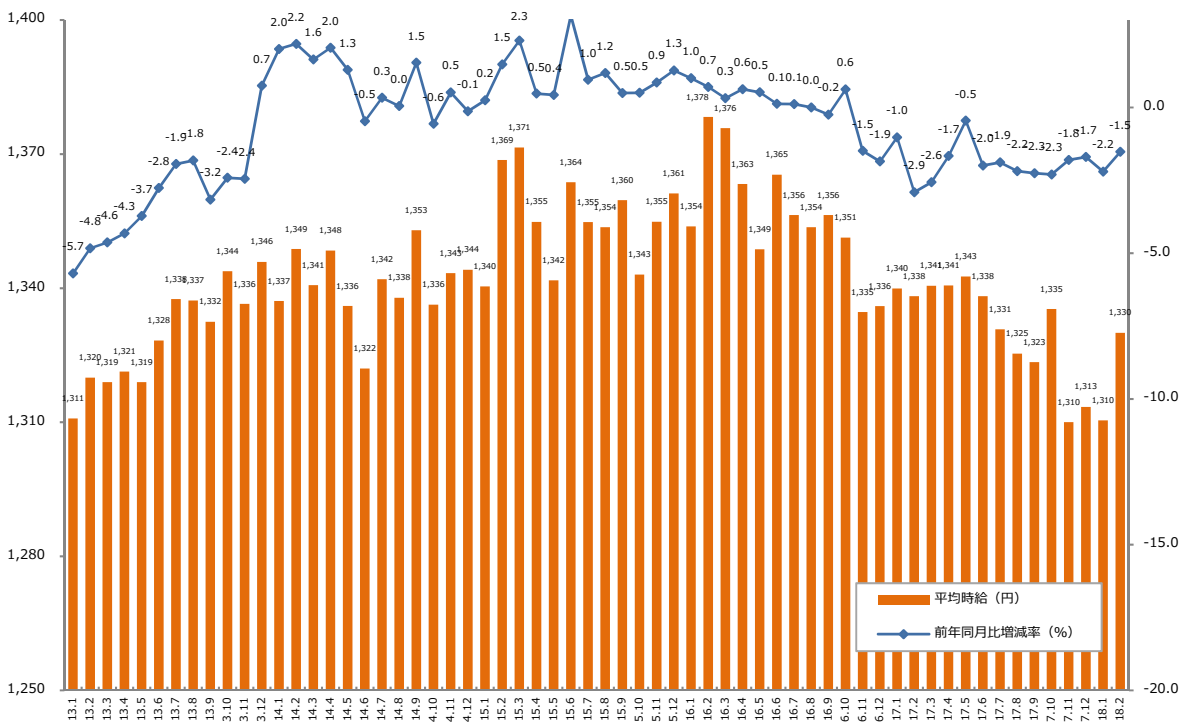


2：三大都市圏 エリア別 募集時平均時給調査

▼東海 平均時給推移 ※2013年1月からの推移



▼関西 平均時給推移



2：三大都市圏 エリア別 募集時平均時給調査

▼職種別平均時給（関東）①： オフィスワーク、営業・販売・サービス、クリエイティブ

| 大分類職種 | 小分類職種 | 2018年2月 平均時給 | 前年同月比較 (17.2) | | 前月比較 (18.1) | | | |
|-------------|----------------------------|-----------------|---------------|------------|--------------|---------------|------------|--------------|
| | | | 平均時給 | 増減額 | 増減率 | 平均時給 | 増減額 | 増減率 |
| オフィスワーク系 | 一般事務 | ¥1,555 | ¥1,527 | 28 | 1.8% | ¥1,556 | ▲ 1 | -0.1% |
| | 営業事務 | ¥1,545 | ¥1,563 | ▲ 18 | -1.2% | ¥1,553 | ▲ 8 | -0.5% |
| | 学校事務 | ¥1,423 | ¥1,448 | ▲ 25 | -1.7% | ¥1,465 | ▲ 42 | -2.9% |
| | 経理・財務・会計・英文経理 | ¥1,630 | ¥1,608 | 22 | 1.3% | ¥1,632 | ▲ 2 | -0.1% |
| | 秘書 | ¥1,702 | ¥1,668 | 34 | 2.0% | ¥1,710 | ▲ 9 | -0.5% |
| | 受付 | ¥1,493 | ¥1,471 | 22 | 1.5% | ¥1,488 | 5 | 0.3% |
| | 総務・人事・法務 | ¥1,617 | ¥1,598 | 19 | 1.2% | ¥1,618 | ▲ 0 | -0.0% |
| | 広報・宣伝・IR | ¥1,658 | ¥1,678 | ▲ 20 | -1.2% | ¥1,684 | ▲ 26 | -1.5% |
| | 企画・マーケティング | ¥1,819 | ¥1,770 | 49 | 2.7% | ¥1,846 | ▲ 27 | -1.5% |
| | 貿易・国際事務 | ¥1,650 | ¥1,623 | 27 | 1.7% | ¥1,645 | 5 | 0.3% |
| | 英文事務 | ¥1,703 | ¥1,691 | 13 | 0.7% | ¥1,706 | ▲ 2 | -0.1% |
| | 金融（銀行）事務 | ¥1,537 | ¥1,511 | 26 | 1.7% | ¥1,523 | 14 | 0.9% |
| | 金融（証券）事務 | ¥1,567 | ¥1,559 | 8 | 0.5% | ¥1,578 | ▲ 11 | -0.7% |
| | 金融（生保・損保）事務 | ¥1,537 | ¥1,525 | 12 | 0.8% | ¥1,536 | 1 | 0.1% |
| | 金融（その他）事務 | ¥1,576 | ¥1,540 | 35 | 2.3% | ¥1,558 | 18 | 1.1% |
| | 通訳・翻訳 | ¥2,019 | ¥1,962 | 57 | 2.9% | ¥2,004 | 15 | 0.7% |
| | OAオペレーター | ¥1,678 | ¥1,648 | 30 | 1.8% | ¥1,642 | 36 | 2.2% |
| | データ入力 | ¥1,482 | ¥1,431 | 52 | 3.6% | ¥1,471 | 11 | 0.8% |
| | 事務的軽作業 | ¥1,142 | ¥1,156 | ▲ 14 | -1.2% | ¥1,145 | ▲ 2 | -0.2% |
| | その他事務系 | ¥1,475 | ¥1,525 | ▲ 50 | -3.3% | ¥1,507 | ▲ 32 | -2.1% |
| 計 | | ¥1,571 | ¥1,557 | 13 | 0.9% | ¥1,573 | ▲ 3 | -0.2% |
| 営業・販売・サービス系 | 営業・企画営業・ラウンダー | ¥1,730 | ¥1,737 | ▲ 7 | -0.4% | ¥1,718 | 12 | 0.7% |
| | 営業アシスタント | ¥1,683 | ¥1,654 | 29 | 1.8% | ¥1,675 | 8 | 0.5% |
| | 販売（アパレル系） | ¥1,380 | ¥1,352 | 28 | 2.1% | ¥1,393 | ▲ 13 | -0.9% |
| | 販売（家電・モバイル） | ¥1,566 | ¥1,593 | ▲ 27 | -1.7% | ¥1,566 | 1 | 0.0% |
| | 販売（その他） | ¥1,404 | ¥1,369 | 35 | 2.6% | ¥1,410 | ▲ 6 | -0.4% |
| | デモンストレーター・MC | ¥1,406 | ¥1,406 | ▲ 0 | -0.0% | ¥1,412 | ▲ 6 | -0.4% |
| | 窓口・ショールーム・カウンター受付 | ¥1,382 | ¥1,403 | ▲ 21 | -1.5% | ¥1,403 | ▲ 21 | -1.5% |
| | 旅行関連 | ¥1,485 | ¥1,450 | 36 | 2.5% | ¥1,476 | 9 | 0.6% |
| | テレマーケティング・テレフォンオペレーター | ¥1,485 | ¥1,480 | 5 | 0.3% | ¥1,491 | ▲ 6 | -0.4% |
| | スーパーバイザー | ¥1,676 | ¥1,690 | ▲ 14 | -0.8% | ¥1,681 | ▲ 5 | -0.3% |
| | その他営業・販売・サービス系 | ¥1,366 | ¥1,398 | ▲ 32 | -2.3% | ¥1,349 | 18 | 1.3% |
| 計 | | ¥1,469 | ¥1,476 | ▲ 8 | -0.5% | ¥1,471 | ▲ 2 | -0.1% |
| クリエイティブ系 | WEBデザイナー | ¥1,904 | ¥1,820 | 84 | 4.6% | ¥1,894 | 10 | 0.5% |
| | WEBディレクター | ¥1,962 | ¥1,886 | 76 | 4.0% | ¥1,940 | 22 | 1.1% |
| | WEB制作・編集 | ¥1,816 | ¥1,762 | 54 | 3.1% | ¥1,793 | 23 | 1.3% |
| | 編集・校正・制作 | ¥1,654 | ¥1,635 | 19 | 1.2% | ¥1,651 | 3 | 0.2% |
| | デザイナー（ファッション・アクセサリー）・パタンナー | ¥1,605 | ¥1,600 | 5 | 0.3% | ¥1,643 | ▲ 39 | -2.3% |
| | デザイナー（住宅・インテリア） | ¥1,691 | ¥1,543 | 148 | 9.6% | ¥1,701 | ▲ 9 | -0.5% |
| | DTPオペレーター | ¥1,647 | ¥1,630 | 17 | 1.1% | ¥1,650 | ▲ 3 | -0.2% |
| | その他クリエイティブ職 | ¥1,767 | ¥1,697 | 70 | 4.1% | ¥1,735 | 33 | 1.9% |
| 計 | | ¥1,814 | ¥1,739 | 75 | 4.3% | ¥1,785 | 28 | 1.6% |

2：三大都市圏 エリア別 募集時平均時給調査

▼職種別平均時給（関東）②：IT、技術、医療・介護、その他

| 大分類職種 | 小分類職種 | 2018年2月 平均時給 | 前年同月比較（17.2） | | | 前月比較（18.1） | | |
|---------------|-----------------|-----------------|---------------|-----------|--------------|---------------|-----------|--------------|
| | | | 平均時給 | 増減額 | 増減率 | 平均時給 | 増減額 | 増減率 |
| IT系 | ビジネスアプリケーション系SE | ¥2,580 | ¥2,511 | 68 | 2.7% | ¥2,572 | 7 | 0.3% |
| | 制御系SE | ¥2,246 | ¥2,243 | 4 | 0.2% | ¥2,286 | ▲40 | -1.7% |
| | データベース系SE | ¥2,293 | ¥2,488 | ▲195 | -7.8% | ¥2,291 | 3 | 0.1% |
| | Web・スマホ系SE | ¥2,585 | ¥2,531 | 54 | 2.1% | ¥2,596 | ▲11 | -0.4% |
| | 社内SE | ¥2,083 | ¥2,148 | ▲66 | -3.0% | ¥2,080 | 3 | 0.1% |
| | プログラマ | ¥2,279 | ¥2,307 | ▲29 | -1.2% | ¥2,258 | 21 | 0.9% |
| | ネットワークエンジニア | ¥2,561 | ¥2,476 | 86 | 3.5% | ¥2,555 | 7 | 0.3% |
| | テスト・評価 | ¥1,914 | ¥1,715 | 198 | 11.6% | ¥1,810 | 103 | 5.7% |
| | 運用管理・保守 | ¥2,120 | ¥2,043 | 77 | 3.7% | ¥2,023 | 97 | 4.8% |
| | ユーザーサポート・ヘルプデスク | ¥1,820 | ¥1,775 | 45 | 2.5% | ¥1,832 | ▲12 | -0.7% |
| | インストラクター・講師・教師 | ¥1,941 | ¥1,738 | 203 | 11.7% | ¥1,926 | 15 | 0.8% |
| | その他 IT系 | ¥1,927 | ¥1,930 | ▲4 | -0.2% | ¥1,932 | ▲6 | -0.3% |
| 計 | | ¥2,197 | ¥2,139 | 58 | 2.7% | ¥2,159 | 4 | 1.7% |
| 技術系 | CADオペレーター | ¥1,726 | ¥1,674 | 52 | 3.1% | ¥1,710 | 15 | 0.9% |
| | CAD・設計 | ¥1,833 | ¥1,849 | ▲15 | -0.8% | ¥1,875 | ▲42 | -2.2% |
| | ハード系設計 | ¥2,133 | ¥2,100 | 34 | 1.6% | ¥2,175 | ▲41 | -1.9% |
| | 研究開発関連 | ¥1,774 | ¥1,670 | 104 | 6.2% | ¥1,832 | ▲58 | -3.2% |
| | その他技術系 | ¥1,914 | ¥1,839 | 76 | 4.1% | ¥1,957 | ▲43 | -2.2% |
| 計 | | ¥1,843 | ¥1,768 | 76 | 4.3% | ¥1,833 | 11 | 0.6% |
| 医療・介護系 | 医療事務 | ¥1,290 | ¥1,289 | 1 | 0.1% | ¥1,292 | ▲3 | -0.2% |
| | 治験関連 | ¥1,821 | ¥1,780 | 41 | 2.3% | ¥1,794 | 27 | 1.5% |
| | 介護関連 | ¥1,306 | ¥1,278 | 28 | 2.2% | ¥1,271 | 35 | 2.8% |
| | 看護師・准看護師 | ¥1,542 | ¥1,885 | ▲344 | -18.2% | ¥1,489 | 53 | 3.5% |
| | 研究開発関連 | ¥1,465 | ¥1,462 | 2 | 0.2% | ¥1,566 | ▲101 | -6.5% |
| | その他医療・介護関連 | ¥1,328 | ¥1,294 | 34 | 2.6% | ¥1,335 | ▲8 | -0.6% |
| 計 | | ¥1,330 | ¥1,306 | 24 | 1.8% | ¥1,302 | 25 | 2.2% |
| その他 | 製造業務 | ¥1,253 | ¥1,253 | ▲1 | -0.1% | ¥1,234 | 19 | 1.6% |
| | 軽作業 | ¥1,057 | ¥1,045 | 13 | 1.2% | ¥1,050 | 7 | 0.7% |
| | ドライバー | ¥1,300 | ¥1,278 | 22 | 1.7% | ¥1,336 | ▲36 | -2.7% |
| | インストラクター・講師・教師 | ¥1,827 | ¥1,834 | ▲8 | -0.4% | ¥1,786 | 41 | 2.3% |
| | その他 | ¥1,311 | ¥1,337 | ▲26 | -2.0% | ¥1,330 | ▲20 | -1.5% |
| 計 | | ¥1,095 | ¥1,096 | ▲1 | -0.1% | ¥1,099 | ▲1 | -0.4% |
| 総計（関東） | | ¥1,578 | ¥1,585 | ▲7 | -0.5% | ¥1,558 | 20 | 1.3% |

2：三大都市圏 エリア別 募集時平均時給調査

▼職種別平均時給（東海）①： オフィスワーク、営業・販売・サービス、クリエイティブ

| 大分類職種 | 小分類職種 | 2018年2月 平均時給 | 前年同月比較（17.2） | | | 前月比較（18.1） | | |
|-------------|---------------------------|-----------------|---------------|---------------|-------------|---------------|---------------|-------------|
| | | | 平均時給 | 増減額 | 増減率 | 平均時給 | 増減額 | 増減率 |
| オフィスワーク系 | 一般事務 | ¥1,302 | ¥1,286 | 17 | 1.3% | ¥1,302 | 0 | 0.0% |
| | 営業事務 | ¥1,321 | ¥1,309 | 11 | 0.9% | ¥1,324 | ▲3 | -0.3% |
| | 学校事務 | ¥1,264 | ¥1,247 | 18 | 1.4% | ¥1,271 | ▲7 | -0.5% |
| | 経理・財務・会計・英文経理 | ¥1,319 | ¥1,298 | 21 | 1.6% | ¥1,320 | ▲2 | -0.1% |
| | 秘書 | ¥1,345 | ¥1,338 | 7 | 0.6% | ¥1,342 | 3 | 0.2% |
| | 受付 | ¥1,269 | ¥1,300 | ▲31 | -2.3% | ¥1,274 | ▲5 | -0.4% |
| | 総務・人事・法務 | ¥1,330 | ¥1,307 | 23 | 1.8% | ¥1,317 | 14 | 1.0% |
| | 広報・宣伝・IR | ¥1,377 | ¥1,350 | 27 | 2.0% | ¥1,373 | 4 | 0.3% |
| | 企画・マーケティング | ¥1,517 | ¥1,420 | 97 | 6.8% | - | - | - |
| | 貿易・国際事務 | ¥1,357 | ¥1,335 | 22 | 1.6% | ¥1,354 | 3 | 0.2% |
| | 英文事務 | ¥1,374 | ¥1,403 | ▲29 | -2.1% | ¥1,379 | ▲5 | -0.3% |
| | 金融（銀行）事務 | ¥1,213 | ¥1,246 | ▲33 | -2.6% | ¥1,225 | ▲12 | -1.0% |
| | 金融（証券）事務 | ¥1,418 | ¥1,488 | ▲70 | -4.7% | ¥1,426 | ▲9 | -0.6% |
| | 金融（生保・損保）事務 | ¥1,305 | ¥1,352 | ▲48 | -3.5% | ¥1,324 | ▲19 | -1.4% |
| | 金融（その他）事務 | ¥1,288 | ¥1,325 | ▲38 | -2.8% | ¥1,288 | 0 | 0.0% |
| | 通訳・翻訳 | ¥1,551 | ¥1,520 | 31 | 2.0% | ¥1,513 | 38 | 2.5% |
| | OAオペレーター | ¥1,374 | ¥1,376 | ▲2 | -0.1% | ¥1,349 | 25 | 1.8% |
| | データ入力 | ¥1,257 | ¥1,223 | 34 | 2.8% | ¥1,260 | ▲3 | -0.2% |
| | 事務的軽作業 | ¥1,180 | ¥1,132 | 48 | 4.2% | ¥1,191 | ▲11 | -0.9% |
| | その他事務系 | ¥1,301 | ¥1,216 | 85 | 7.0% | ¥1,283 | 18 | 1.4% |
| 計 | | ¥1,311 | ¥1,296 | 15 | 1.1% | ¥1,309 | 1 | 0.1% |
| 営業・販売・サービス系 | 営業・企画営業・ラウンダー | ¥1,510 | ¥1,512 | ▲2 | -0.1% | ¥1,501 | 9 | 0.6% |
| | 営業アシスタント | ¥1,307 | ¥1,245 | 62 | 5.0% | ¥1,285 | 23 | 1.8% |
| | 販売（アパレル系） | ¥1,291 | ¥1,272 | 19 | 1.5% | ¥1,292 | ▲2 | -0.1% |
| | 販売（家電・モバイル） | ¥1,408 | ¥1,432 | ▲23 | -1.6% | ¥1,422 | ▲14 | -1.0% |
| | 販売（その他） | ¥1,240 | ¥1,241 | ▲1 | -0.1% | ¥1,211 | 29 | 2.4% |
| | デモンストレーター・MC | ¥1,299 | ¥1,310 | ▲11 | -0.9% | ¥1,289 | 10 | 0.8% |
| | 窓口・ショールーム・カウンター受付 | ¥1,280 | ¥1,302 | ▲21 | -1.6% | ¥1,271 | 9 | 0.7% |
| | 旅行関連 | ¥1,280 | ¥1,202 | 77 | 6.4% | ¥1,263 | 16 | 1.3% |
| | テレマーケティング・テレフォンオペレーター | ¥1,288 | ¥1,275 | 13 | 1.0% | ¥1,279 | 9 | 0.7% |
| | スーパーバイザー | ¥1,540 | ¥1,543 | ▲3 | -0.2% | ¥1,555 | ▲15 | -0.9% |
| | その他営業・販売・サービス系 | ¥1,210 | ¥1,176 | 34 | 2.9% | ¥1,180 | 29 | 2.5% |
| | 計 | | ¥1,314 | ¥1,294 | 20 | 1.5% | ¥1,297 | 17 |
| クリエイティブ系 | WEBデザイナー | ¥1,468 | ¥1,434 | 35 | 2.4% | ¥1,468 | 0 | 0.0% |
| | WEBディレクター | ¥1,714 | - | - | - | ¥1,703 | 10 | 0.6% |
| | WEB制作・編集 | ¥1,466 | ¥1,436 | 30 | 2.1% | ¥1,486 | ▲20 | -1.3% |
| | 編集・校正・制作 | ¥1,459 | ¥1,328 | 131 | 9.9% | ¥1,454 | 5 | 0.3% |
| | デザイナー（ファッション・アクセサリ）・パタンナー | ¥1,300 | ¥1,200 | 100 | 8.3% | ¥1,333 | ▲33 | -2.5% |
| | デザイナー（住宅・インテリア） | ¥1,345 | ¥1,471 | ▲126 | -8.6% | ¥1,433 | ▲88 | -6.2% |
| | DTPオペレーター | ¥1,385 | ¥1,352 | 33 | 2.4% | ¥1,369 | 16 | 1.1% |
| | その他クリエイティブ職 | ¥1,248 | ¥1,111 | 137 | 12.3% | ¥1,241 | 7 | 0.6% |
| 計 | | ¥1,456 | ¥1,385 | 71 | 5.1% | ¥1,448 | 7 | 0.5% |

2：三大都市圏 エリア別 募集時平均時給調査

▼職種別平均時給（東海）②：IT、技術、医療・介護、その他

| 大分類職種 | 小分類職種 | 2018年2月 平均時給 | 前年同月比較（17.2） | | | 前月比較（18.1） | | |
|---------------|-----------------|-----------------|---------------|-------------|--------------|---------------|-----------|-------------|
| | | | 平均時給 | 増減額 | 増減率 | 平均時給 | 増減額 | 増減率 |
| IT系 | ビジネスアプリケーション系SE | ¥1,991 | ¥2,031 | ▲ 40 | -2.0% | ¥1,994 | ▲ 3 | -0.2% |
| | 制御系SE | ¥1,879 | ¥2,048 | ▲ 170 | -8.3% | ¥1,829 | 50 | 2.7% |
| | データベース系SE | ¥1,641 | ¥1,606 | 34 | 2.1% | ¥1,875 | ▲ 234 | -12.5% |
| | Web・スマホ系SE | ¥1,943 | ¥1,863 | 80 | 4.3% | ¥2,025 | ▲ 82 | -4.1% |
| | 社内SE | ¥1,746 | ¥1,510 | 236 | 15.7% | ¥1,718 | 29 | 1.7% |
| | プログラマ | ¥1,909 | ¥1,772 | 137 | 7.7% | ¥1,930 | ▲ 21 | -1.1% |
| | ネットワークエンジニア | ¥1,896 | ¥1,761 | 135 | 7.7% | ¥1,965 | ▲ 69 | -3.5% |
| | テスト・評価 | ¥1,675 | ¥1,643 | 31 | 1.9% | ¥1,612 | 62 | 3.9% |
| | 運用管理・保守 | ¥1,641 | ¥1,757 | ▲ 115 | -6.6% | ¥1,596 | 45 | 2.8% |
| | ユーザーサポート・ヘルプデスク | ¥1,569 | ¥1,463 | 105 | 7.2% | ¥1,562 | 6 | 0.4% |
| | インストラクター・講師・教師 | ¥1,759 | ¥2,100 | ▲ 341 | -16.2% | ¥1,725 | 34 | 2.0% |
| | その他 IT系 | ¥1,654 | ¥1,656 | ▲ 2 | -0.1% | ¥1,697 | ▲ 42 | -2.5% |
| 計 | | ¥1,741 | ¥1,736 | 5 | 0.3% | ¥1,715 | 27 | 1.5% |
| 技術系 | CADオペレーター | ¥1,505 | ¥1,563 | ▲ 58 | -3.7% | ¥1,433 | 72 | 5.1% |
| | CAD・設計 | ¥1,569 | ¥1,543 | 26 | 1.7% | ¥1,594 | ▲ 25 | -1.5% |
| | ハード系設計 | ¥1,732 | ¥1,936 | ▲ 204 | -10.5% | ¥1,722 | 10 | 0.6% |
| | 研究開発関連 | ¥1,555 | ¥1,631 | ▲ 76 | -4.7% | ¥1,611 | ▲ 56 | -3.5% |
| | その他技術系 | ¥1,577 | ¥1,618 | ▲ 41 | -2.5% | ¥1,573 | 4 | 0.2% |
| 計 | | ¥1,578 | ¥1,663 | ▲ 85 | -5.1% | ¥1,548 | 29 | 1.9% |
| 医療・介護系 | 医療事務 | ¥1,144 | ¥1,232 | ▲ 88 | -7.1% | ¥1,178 | ▲ 34 | -2.9% |
| | 治験関連 | - | - | - | - | ¥1,500 | - | - |
| | 介護関連 | ¥1,159 | ¥1,117 | 43 | 3.8% | ¥1,150 | 10 | 0.8% |
| | 看護師・准看護師 | ¥1,247 | ¥1,423 | ▲ 176 | -12.4% | ¥1,244 | 3 | 0.3% |
| | 研究開発関連 | - | ¥1,385 | - | - | ¥1,550 | - | - |
| | その他医療・介護関連 | ¥1,184 | ¥1,188 | ▲ 5 | -0.4% | ¥1,181 | 3 | 0.2% |
| 計 | | ¥1,163 | ¥1,146 | 17 | 1.5% | ¥1,160 | 3 | 0.3% |
| その他 | 製造業務 | ¥1,404 | ¥1,206 | 198 | 16.4% | ¥1,340 | 64 | 4.8% |
| | 軽作業 | ¥1,165 | ¥1,029 | 136 | 13.2% | ¥1,072 | 94 | 8.7% |
| | ドライバー | ¥1,232 | ¥1,217 | 15 | 1.3% | ¥1,256 | ▲ 24 | -1.9% |
| | インストラクター・講師・教師 | ¥1,450 | ¥1,617 | ▲ 167 | -10.3% | ¥1,257 | 193 | 15.3% |
| | その他 | ¥1,363 | ¥1,188 | 175 | 14.7% | ¥1,266 | 97 | 7.6% |
| 計 | | ¥1,252 | ¥1,099 | 153 | 13.9% | ¥1,154 | 98 | 8.5% |
| 総計（東海） | | ¥1,316 | ¥1,335 | ▲ 19 | -1.4% | ¥1,295 | 20 | 1.6% |

2：三大都市圏 エリア別 募集時平均時給調査

▼職種別平均時給（関西）①： オフィスワーク、営業・販売・サービス、クリエイティブ

| 大分類職種 | 小分類職種 | 2018年2月 平均時給 | 前年同月比較（17.2） | | 前月比較（18.1） | | | |
|-------------|----------------------------|-----------------|---------------|---------------|--------------|---------------|---------------|--------------|
| | | | 平均時給 | 増減額 | 増減率 | 平均時給 | 増減額 | 増減率 |
| オフィスワーク系 | 一般事務 | ¥1,296 | ¥1,295 | 2 | 0.1% | ¥1,296 | 0 | 0.0% |
| | 営業事務 | ¥1,342 | ¥1,328 | 14 | 1.0% | ¥1,331 | 10 | 0.8% |
| | 学校事務 | ¥1,232 | ¥1,186 | 46 | 3.8% | ¥1,229 | 2 | 0.2% |
| | 経理・財務・会計・英文経理 | ¥1,344 | ¥1,338 | 7 | 0.5% | ¥1,336 | 9 | 0.7% |
| | 秘書 | ¥1,362 | ¥1,318 | 44 | 3.3% | ¥1,392 | ▲31 | -2.2% |
| | 受付 | ¥1,276 | ¥1,233 | 43 | 3.5% | ¥1,276 | 1 | 0.0% |
| | 総務・人事・法務 | ¥1,355 | ¥1,350 | 6 | 0.4% | ¥1,360 | ▲4 | -0.3% |
| | 広報・宣伝・IR | ¥1,275 | ¥1,379 | ▲104 | -7.5% | ¥1,355 | ▲80 | -5.9% |
| | 企画・マーケティング | ¥1,399 | ¥1,467 | ▲68 | -4.6% | ¥1,338 | 61 | 4.5% |
| | 貿易・国際事務 | ¥1,395 | ¥1,378 | 17 | 1.2% | ¥1,386 | 10 | 0.7% |
| | 英文事務 | ¥1,430 | ¥1,492 | ▲62 | -4.2% | ¥1,425 | 5 | 0.4% |
| | 金融（銀行）事務 | ¥1,263 | ¥1,255 | 8 | 0.6% | ¥1,228 | 36 | 2.9% |
| | 金融（証券）事務 | ¥1,350 | ¥1,425 | ▲75 | -5.2% | ¥1,334 | 16 | 1.2% |
| | 金融（生保・損保）事務 | ¥1,355 | ¥1,307 | 47 | 3.6% | ¥1,332 | 22 | 1.7% |
| | 金融（その他）事務 | ¥1,199 | ¥1,352 | ▲153 | -11.3% | ¥1,197 | 2 | 0.2% |
| | 通訳・翻訳 | ¥1,516 | ¥1,602 | ▲86 | -5.4% | ¥1,578 | ▲62 | -3.9% |
| | OAオペレーター | ¥1,358 | ¥1,317 | 41 | 3.1% | ¥1,367 | ▲9 | -0.7% |
| | データ入力 | ¥1,255 | ¥1,270 | ▲16 | -1.2% | ¥1,242 | 13 | 1.0% |
| | 事務的軽作業 | ¥1,165 | ¥1,074 | 90 | 8.4% | ¥1,120 | 44 | 4.0% |
| | その他事務系 | ¥1,297 | ¥1,299 | ▲2 | -0.1% | ¥1,285 | 12 | 0.9% |
| 計 | | ¥1,316 | ¥1,308 | 7 | 0.6% | ¥1,312 | 4 | 0.3% |
| 営業・販売・サービス系 | 営業・企画営業・ラウンダー | ¥1,569 | ¥1,497 | 73 | 4.9% | ¥1,546 | 24 | 1.5% |
| | 営業アシスタント | ¥1,541 | ¥1,386 | 156 | 11.2% | ¥1,483 | 59 | 3.9% |
| | 販売（アパレル系） | ¥1,315 | ¥1,277 | 37 | 2.9% | ¥1,313 | 2 | 0.1% |
| | 販売（家電・モバイル） | ¥1,444 | ¥1,372 | 72 | 5.2% | ¥1,394 | 51 | 3.6% |
| | 販売（その他） | ¥1,275 | ¥1,250 | 25 | 2.0% | ¥1,260 | 15 | 1.2% |
| | デモンストレーター・MC | ¥1,225 | ¥1,259 | ▲34 | -2.7% | ¥1,229 | ▲4 | -0.3% |
| | 窓口・ショールーム・カウンター受付 | ¥1,206 | ¥1,204 | 2 | 0.1% | ¥1,208 | ▲2 | -0.2% |
| | 旅行関連 | ¥1,152 | ¥1,120 | 32 | 2.8% | ¥1,158 | ▲6 | -0.5% |
| | テレマーケティング・テレフォンオペレーター | ¥1,289 | ¥1,269 | 20 | 1.5% | ¥1,293 | ▲4 | -0.3% |
| | スーパーバイザー | ¥1,430 | ¥1,431 | ▲1 | -0.0% | ¥1,424 | 6 | 0.4% |
| | その他営業・販売・サービス系 | ¥1,238 | ¥1,183 | 55 | 4.7% | ¥1,220 | 19 | 1.5% |
| | 計 | | ¥1,313 | ¥1,270 | 43 | 3.4% | ¥1,300 | 13 |
| クリエイティブ系 | WEBデザイナー | ¥1,463 | ¥1,504 | ▲41 | -2.7% | ¥1,474 | ▲11 | -0.7% |
| | WEBディレクター | ¥1,544 | ¥1,591 | ▲47 | -3.0% | ¥1,589 | ▲45 | -2.8% |
| | WEB制作・編集 | ¥1,497 | ¥1,471 | 26 | 1.7% | ¥1,495 | 2 | 0.1% |
| | 編集・校正・制作 | ¥1,381 | ¥1,378 | 3 | 0.2% | ¥1,361 | 20 | 1.5% |
| | デザイナー（ファッション・アクセサリー）・パタンナー | ¥1,400 | ¥1,508 | ▲108 | -7.2% | ¥1,400 | 0 | 0.0% |
| | デザイナー（住宅・インテリア） | ¥1,394 | ¥1,343 | 51 | 3.8% | ¥1,398 | ▲4 | -0.3% |
| | DTPオペレーター | ¥1,372 | ¥1,382 | ▲10 | -0.7% | ¥1,353 | 20 | 1.4% |
| | その他クリエイティブ職 | ¥1,353 | ¥1,443 | ▲90 | -6.3% | ¥1,412 | ▲60 | -4.2% |
| 計 | | ¥1,458 | ¥1,463 | ▲5 | -0.3% | ¥1,461 | ▲3 | -0.2% |

2：三大都市圏 エリア別 募集時平均時給調査

▼職種別平均時給（関西）②：IT、技術、医療・介護、その他

| 大分類職種 | 小分類職種 | 2018年2月 平均時給 | 前年同月比較（17.2） | | | 前月比較（18.1） | | |
|---------------|-----------------|-----------------|---------------|-------------|--------------|---------------|-----------|-------------|
| | | | 平均時給 | 増減額 | 増減率 | 平均時給 | 増減額 | 増減率 |
| IT系 | ビジネスアプリケーション系SE | ¥2,075 | ¥1,961 | 114 | 5.8% | ¥2,103 | ▲ 28 | -1.3% |
| | 制御系SE | ¥2,022 | ¥1,916 | 106 | 5.5% | ¥2,122 | ▲ 100 | -4.7% |
| | データベース系SE | ¥2,029 | ¥1,936 | 93 | 4.8% | ¥1,979 | 50 | 2.5% |
| | Web・スマホ系SE | ¥2,120 | ¥1,972 | 147 | 7.5% | ¥2,139 | ▲ 20 | -0.9% |
| | 社内SE | ¥1,899 | ¥1,850 | 49 | 2.6% | ¥1,854 | 45 | 2.4% |
| | プログラマ | ¥1,991 | ¥1,954 | 38 | 1.9% | ¥1,987 | 5 | 0.2% |
| | ネットワークエンジニア | ¥2,096 | ¥2,015 | 81 | 4.0% | ¥2,136 | ▲ 41 | -1.9% |
| | テスト・評価 | ¥1,576 | ¥1,530 | 46 | 3.0% | ¥1,555 | 20 | 1.3% |
| | 運用管理・保守 | ¥1,715 | ¥1,698 | 17 | 1.0% | ¥1,706 | 9 | 0.5% |
| | ユーザーサポート・ヘルプデスク | ¥1,545 | ¥1,506 | 39 | 2.6% | ¥1,550 | ▲ 5 | -0.3% |
| | インストラクター・講師・教師 | ¥1,574 | ¥1,520 | 54 | 3.6% | ¥1,545 | 29 | 1.9% |
| | その他 IT系 | ¥1,750 | ¥1,713 | 37 | 2.2% | ¥1,830 | ▲ 80 | -4.4% |
| 計 | | ¥1,828 | ¥1,766 | 62 | 3.5% | ¥1,810 | 19 | 1.0% |
| 技術系 | CADオペレーター | ¥1,484 | ¥1,504 | ▲ 21 | -1.4% | ¥1,465 | 18 | 1.2% |
| | CAD・設計 | ¥1,628 | ¥1,686 | ▲ 59 | -3.5% | ¥1,658 | ▲ 31 | -1.9% |
| | ハード系設計 | ¥1,900 | ¥1,888 | 12 | 0.6% | ¥1,917 | ▲ 17 | -0.9% |
| | 研究開発関連 | ¥1,649 | ¥1,533 | 115 | 7.5% | ¥1,643 | 6 | 0.4% |
| | その他技術系 | ¥1,661 | ¥1,710 | ▲ 49 | -2.9% | ¥1,650 | 11 | 0.7% |
| 計 | | ¥1,639 | ¥1,651 | ▲ 12 | -0.7% | ¥1,596 | 43 | 2.7% |
| 医療・介護系 | 医療事務 | ¥1,114 | ¥1,158 | ▲ 44 | -3.8% | ¥1,136 | ▲ 22 | -1.9% |
| | 治験関連 | ¥2,207 | ¥1,923 | 284 | 14.8% | ¥2,031 | 176 | 8.7% |
| | 介護関連 | ¥1,155 | ¥1,114 | 41 | 3.7% | ¥1,146 | 9 | 0.7% |
| | 看護師・准看護師 | ¥1,166 | ¥1,430 | ▲ 264 | -18.4% | ¥1,204 | ▲ 37 | -3.1% |
| | 研究開発関連 | ¥1,438 | ¥1,405 | 34 | 2.4% | ¥1,392 | 46 | 3.3% |
| | その他医療・介護関連 | ¥1,168 | ¥1,183 | ▲ 15 | -1.3% | ¥1,165 | 3 | 0.2% |
| 計 | | ¥1,160 | ¥1,161 | ▲ 1 | -0.1% | ¥1,155 | 5 | 0.5% |
| その他 | 製造業務 | ¥1,282 | ¥1,170 | 112 | 9.5% | ¥1,259 | 23 | 1.8% |
| | 軽作業 | ¥1,104 | ¥1,017 | 86 | 8.5% | ¥1,050 | 54 | 5.1% |
| | ドライバー | ¥1,117 | ¥1,132 | ▲ 15 | -1.3% | ¥1,199 | ▲ 82 | -6.8% |
| | インストラクター・講師・教師 | ¥1,627 | ¥1,314 | 313 | 23.8% | ¥1,758 | ▲ 130 | -7.4% |
| | その他 | ¥1,238 | ¥1,173 | 65 | 5.5% | ¥1,170 | 68 | 5.8% |
| 計 | | ¥1,170 | ¥1,079 | 91 | 8.4% | ¥1,137 | 34 | 3.0% |
| 総計（関西） | | ¥1,330 | ¥1,351 | ▲ 21 | -1.5% | ¥1,310 | 20 | 1.5% |

本ニュースリリースに関する問合せ先

広報担当：森本、松田

<https://corp.en-japan.com/>

エン・ジャパン株式会社

〒163-1335 新宿区西新宿6-5-1 新宿アイランドタワー

TEL：03-3342-6590 FAX：03-3342-4507 MAIL：en-press@en-japan.com