

## 2019年2月度の派遣平均時給は1,565円。 9ヶ月連続で前年同月比プラスを記録。 クリエイティブ系、IT系、技術系で過去最高時給を更新。 『エン派遣』三大都市圏の募集時平均時給レポート（2019年2月度）

人材採用・入社後活躍のエン・ジャパン株式会社（本社：東京都新宿区、代表取締役社長：鈴木孝二）が運営する日本最大級の派遣のお仕事探しサイト『エン派遣』（<https://haken.en-japan.com/>）では、サイトに掲載されたすべての職種（※）の求人情報をエリア別（※）に集計し、募集時の平均時給分析を行なっています。2019年2月度の集計結果がまとまりましたので、お知らせします。

※『エン派遣』上で分類されている職種、エリア

### 【概況】

#### ■2月度の三大都市圏平均時給は、1,565円。9ヶ月連続で前年同月比プラス。

2019年2月度の三大都市圏平均時給は1,565円。前月比+26円・1.7%増、前年同月比+39円・2.5%増と、9ヶ月連続で前年同月比プラスでした。時給引き上げの要因は、オフィスワーク系と営業・販売・サービス系における、時給高騰と求人増加です。派遣求人の需要が高い同2職種では、4月から就業可能な派遣スタッフ求人が一時的に増加。集客強化のために、高時給募集が相次いだ結果、時給全体の底上げに繋がりました。さらに改正派遣法の影響により、採用難度の高い経験豊富な派遣スタッフが流出。各社人材確保のために、さらに時給を上げて採用する動きも見受けられます。

#### ■2月度の三大都市圏職種別平均時給は、全職種で前年同月比プラス。 クリエイティブ系、IT系、技術系では過去最高を更新。

職種別の平均時給では、すべての職種で前年同月比プラスとなりました。具体的な時給額は、64ヶ月連続プラスを更新した「オフィスワーク系」職種は、1,561円（前月比+13円・0.9%増、前年同月比+30円・1.9%増）、「営業・販売・サービス系」職種が1,472円（同横ばい、同+42円・2.9%増）、「クリエイティブ系」職種が1,849円（同+30円・1.6%増、同+92円・5.2%増）、「IT系」職種が2,237円（同+43円・1.9%増、同+107円・5.0%増）、「技術系」職種が1,875円（同+40円・2.2%増、同+106円・6.0%増）、「医療・介護系」職種が1,303円（同+21円・1.7%増、同+47円・3.7%増）でした。

#### ■2月度のエリア別平均時給は、三大都市圏全域で前年同月比プラス。

エリア別の平均時給は、6ヶ月連続で三大都市圏すべてで前年同月比プラスを記録しました。20ヶ月連続で前年同月比プラスを更新した関東エリアは1,625円（前月比+27円・1.7%増、前年同月比+47円・3.0%増）、東海エリアは1,335円（同+11円・0.8%増、同+24円・1.9%増）、関西エリアは1,354円（同+2円・0.2%増、同+24円・1.8%増）でした。

本ニュースリリースに関する問合せ先

広報担当：大原、松田、清水

<https://corp.en-japan.com/>

**エン・ジャパン株式会社**

〒163-1335 新宿区西新宿6-5-1 新宿アイランドタワー

TEL：03-3342-6590 FAX：03-3342-4507 MAIL：en-press@en-japan.com

## 【調査概要】

### ▼集計対象

エン・ジャパンが運営する日本最大級の派遣のお仕事探しサイト『エン派遣』  
(<https://haken.en-japan.com/>)に掲載された求人情報より、募集時の平均時給を集計いたしました。

### ▼対象エリア

関東（東京都、神奈川県、埼玉県、千葉県、茨城県、群馬県、栃木県、山梨県）  
東海（愛知県、岐阜県、三重県、静岡県）  
関西（大阪府、兵庫県、京都府、滋賀県、奈良県、和歌山県）

### ▼集計対象職種

- ◎ オフィスワーク系  
一般事務、営業事務、経理・財務、秘書、受付、総務・人事、貿易・国際事務など
- ◎ 営業・販売・サービス系  
営業・企画営業、販売、窓口・ショールーム、テレマーケティングなど
- ◎ クリエイティブ系  
WEBデザイナー、編集・制作・校正、デザイナー、DTPオペレーターなど
- ◎ IT系  
SE、プログラマ、ネットワークエンジニア、テスト・評価、運用管理・保守、ユーザーサポートなど
- ◎ 技術系  
CADオペレーター、CAD・設計、ハード系設計など
- ◎ 医療介護・教育系  
医療事務、治験関連、介護関連、看護師・准看護師、研究開発など
- ◎ その他  
製造業務、軽作業、ドライバー、インストラクター・講師など

利用者満足度No.1！日本最大級の派遣のお仕事探しサイト『エン派遣』



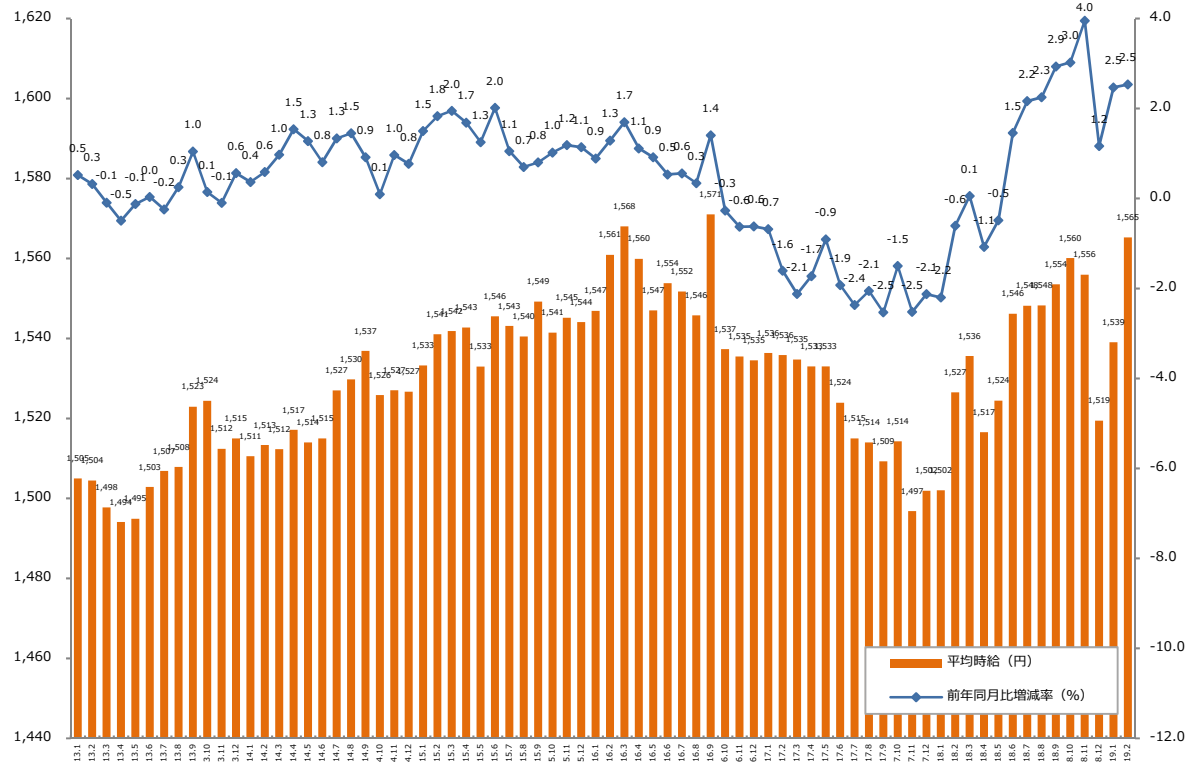
派遣で仕事を探す求職者と、全国の優良人材派遣会社を結ぶ、日本最大級の派遣情報集合サイトです。派遣で働きたい人のさまざまなニーズと、派遣会社の持つ仕事情報のマッチングを重視したサイト設計が好評です。どんな仕事情報も、埋もれることなく、それを希望する派遣ユーザーにお届けします。

※2017年オリコン顧客満足度ランキング 派遣情報サイト全項目で第1位を獲得。

<https://haken.en-japan.com/>

## 1：三大都市圏 募集時平均時給調査

### ▼平均時給推移（三大都市圏 ※関東・東海・関西） ※2013年1月からの推移



### ▼職種別平均時給推移（三大都市圏 ※関東・東海・関西） ※2017年1月からの推移

職種名	17.1	17.2	17.3	17.4	17.5	17.6	17.7	17.8	17.9	17.10	17.11	17.12
オフィスワーク系	¥1,514	¥1,517	¥1,520	¥1,529	¥1,529	¥1,532	¥1,534	¥1,532	¥1,528	¥1,522	¥1,519	¥1,521
営業・販売・サービス系	¥1,417	¥1,423	¥1,424	¥1,419	¥1,423	¥1,418	¥1,414	¥1,415	¥1,423	¥1,427	¥1,420	¥1,423
クリエイティブ系	¥1,681	¥1,691	¥1,694	¥1,690	¥1,700	¥1,687	¥1,689	¥1,695	¥1,698	¥1,732	¥1,737	¥1,727
IT系	¥2,072	¥2,066	¥2,065	¥2,053	¥2,039	¥2,038	¥2,035	¥2,046	¥2,049	¥2,058	¥2,071	¥2,084
技術系	¥1,707	¥1,715	¥1,716	¥1,722	¥1,720	¥1,704	¥1,713	¥1,711	¥1,718	¥1,745	¥1,735	¥1,750
医療・介護系	¥1,241	¥1,235	¥1,236	¥1,217	¥1,249	¥1,264	¥1,258	¥1,251	¥1,255	¥1,263	¥1,255	¥1,252
その他	¥1,094	¥1,093	¥1,097	¥1,087	¥1,082	¥1,083	¥1,088	¥1,099	¥1,094	¥1,098	¥1,098	¥1,100
全体	¥1,536	¥1,536	¥1,535	¥1,533	¥1,533	¥1,524	¥1,515	¥1,514	¥1,509	¥1,514	¥1,497	¥1,502
職種名	18.1	18.2	18.3	18.4	18.5	18.6	18.7	18.8	18.9	18.10	18.11	18.12
オフィスワーク系	¥1,525	¥1,531	¥1,552	¥1,546	¥1,548	¥1,563	¥1,568	¥1,562	¥1,556	¥1,575	¥1,584	¥1,534
営業・販売・サービス系	¥1,425	¥1,430	¥1,443	¥1,431	¥1,435	¥1,461	¥1,456	¥1,456	¥1,465	¥1,478	¥1,478	¥1,466
クリエイティブ系	¥1,739	¥1,757	¥1,768	¥1,779	¥1,789	¥1,798	¥1,796	¥1,800	¥1,829	¥1,818	¥1,786	¥1,795
IT系	¥2,089	¥2,131	¥2,098	¥2,164	¥2,189	¥2,163	¥2,185	¥2,168	¥2,195	¥2,181	¥2,169	¥2,203
技術系	¥1,758	¥1,768	¥1,761	¥1,778	¥1,749	¥1,770	¥1,795	¥1,781	¥1,801	¥1,795	¥1,806	¥1,860
医療・介護系	¥1,235	¥1,256	¥1,251	¥1,239	¥1,229	¥1,246	¥1,253	¥1,265	¥1,257	¥1,264	¥1,271	¥1,266
その他	¥1,108	¥1,122	¥1,130	¥1,119	¥1,130	¥1,150	¥1,141	¥1,155	¥1,164	¥1,159	¥1,163	¥1,179
全体	¥1,502	¥1,527	¥1,536	¥1,517	¥1,524	¥1,546	¥1,548	¥1,548	¥1,554	¥1,560	¥1,556	¥1,519
職種名	19.1	19.2										
オフィスワーク系	¥1,548	¥1,561										
営業・販売・サービス系	¥1,472	¥1,472										
クリエイティブ系	¥1,819	¥1,849										
IT系	¥2,195	¥2,237										
技術系	¥1,835	¥1,875										
医療・介護系	¥1,282	¥1,303										
その他	¥1,182	¥1,159										
全体	¥1,539	¥1,565										

## 1：三大都市圏 募集時平均時給調査

### ▼職種別平均時給①：オフィスワーク、営業・販売・サービス、クリエイティブ

大分類職種	小分類職種	2019年2月 平均時給	前年同月比較 (18.2)			前月比較 (19.1)			
			平均時給	増減額	増減率	平均時給	増減額	増減率	
オフィスワーク系	一般事務	¥1,530	¥1,512	17	1.1%	¥1,519	10	0.7%	
	営業事務	¥1,525	¥1,510	15	1.0%	¥1,518	8	0.5%	
	学校事務	¥1,399	¥1,378	21	1.6%	¥1,420	▲ 21	-1.5%	
	経理・財務・会計・英文経理	¥1,621	¥1,588	33	2.1%	¥1,611	10	0.6%	
	秘書	¥1,684	¥1,676	8	0.5%	¥1,662	22	1.3%	
	受付	¥1,490	¥1,458	32	2.2%	¥1,481	9	0.6%	
	総務・人事・法務	¥1,623	¥1,586	37	2.3%	¥1,607	16	1.0%	
	広報・宣伝・IR	¥1,709	¥1,628	80	4.9%	¥1,690	19	1.1%	
	企画・マーケティング	¥1,839	¥1,800	39	2.1%	¥1,791	47	2.6%	
	貿易・国際事務	¥1,621	¥1,601	20	1.3%	¥1,622	▲ 1	-0.1%	
	英文事務	¥1,746	¥1,683	63	3.8%	¥1,728	18	1.0%	
	金融（銀行）事務	¥1,494	¥1,490	4	0.3%	¥1,485	9	0.6%	
	金融（証券）事務	¥1,674	¥1,544	129	8.4%	¥1,639	35	2.1%	
	金融（生保・損保）事務	¥1,530	¥1,505	24	1.6%	¥1,527	2	0.2%	
	金融（その他）事務	¥1,496	¥1,518	▲ 22	-1.4%	¥1,512	▲ 16	-1.1%	
	通訳・翻訳	¥2,040	¥1,952	88	4.5%	¥1,959	81	4.1%	
	OAオペレーター	¥1,802	¥1,620	183	11.3%	¥1,701	101	5.9%	
	データ入力	¥1,468	¥1,437	31	2.1%	¥1,449	19	1.3%	
	事務的軽作業	¥1,185	¥1,144	41	3.5%	¥1,187	▲ 2	-0.2%	
	その他事務系	¥1,522	¥1,451	70	4.8%	¥1,515	7	0.4%	
<b>計</b>		<b>¥1,561</b>	<b>¥1,531</b>	<b>30</b>	<b>1.9%</b>	<b>¥1,548</b>	<b>13</b>	<b>0.9%</b>	
営業・販売・サービス系	営業・企画営業・ラウンダー	¥1,684	¥1,668	16	0.9%	¥1,680	4	0.2%	
	営業アシスタント	¥1,668	¥1,640	28	1.7%	¥1,717	▲ 50	-2.9%	
	販売（アパレル系）	¥1,384	¥1,352	31	2.3%	¥1,384	▲ 1	-0.1%	
	販売（家電・モバイル）	¥1,587	¥1,513	73	4.8%	¥1,591	▲ 4	-0.3%	
	販売（その他）	¥1,389	¥1,374	16	1.1%	¥1,392	▲ 3	-0.2%	
	デモンストレーター・MC	¥1,380	¥1,366	14	1.0%	¥1,374	5	0.4%	
	窓口・ショールーム・カウンター受付	¥1,384	¥1,339	45	3.4%	¥1,394	▲ 10	-0.7%	
	旅行関連	¥1,471	¥1,428	43	3.0%	¥1,465	6	0.4%	
	テレマーケティング・テレフォンオペレーター	¥1,492	¥1,450	42	2.9%	¥1,480	12	0.8%	
	スーパーバイザー	¥1,795	¥1,633	162	9.9%	¥1,757	38	2.2%	
	その他営業・販売・サービス系	¥1,366	¥1,327	40	3.0%	¥1,359	7	0.5%	
	<b>計</b>		<b>¥1,472</b>	<b>¥1,430</b>	<b>42</b>	<b>2.9%</b>	<b>¥1,472</b>	<b>▲ 0</b>	<b>-0.0%</b>
	クリエイティブ系	WEBデザイナー	¥1,993	¥1,835	157	8.6%	¥1,971	21	1.1%
WEBディレクター		¥1,989	¥1,903	87	4.6%	¥1,952	37	1.9%	
WEB制作・編集		¥1,816	¥1,754	62	3.5%	¥1,781	35	2.0%	
編集・校正・制作		¥1,721	¥1,632	89	5.4%	¥1,688	34	2.0%	
デザイナー（ファッション・アクセサリ）・パタンナー		¥1,452	¥1,574	▲ 122	-7.7%	¥1,521	▲ 69	-4.5%	
デザイナー（住宅・インテリア）		¥1,596	¥1,637	▲ 42	-2.5%	¥1,604	▲ 9	-0.6%	
DTPオペレーター		¥1,646	¥1,581	65	4.1%	¥1,642	3	0.2%	
その他クリエイティブ職		¥1,897	¥1,729	169	9.8%	¥1,868	30	1.6%	
<b>計</b>		<b>¥1,849</b>	<b>¥1,757</b>	<b>92</b>	<b>5.2%</b>	<b>¥1,819</b>	<b>30</b>	<b>1.6%</b>	

## 1 : 三大都市圏 募集時平均時給調査

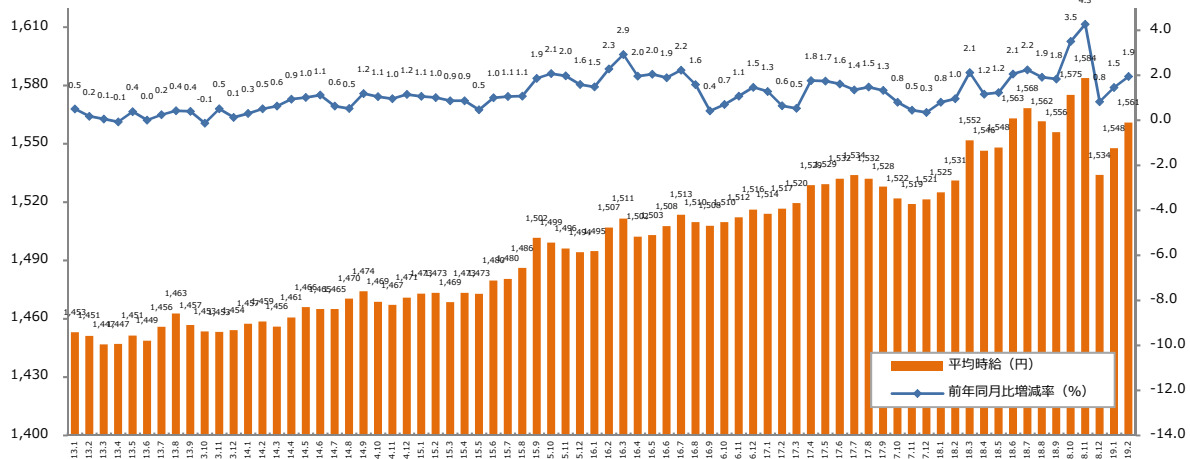
### ▼職種別平均時給② : IT、技術、医療・介護、その他

大分類職種	小分類職種	2019年2月 平均時給	前年同月比較 (18.2)			前月比較 (19.1)		
			平均時給	増減額	増減率	平均時給	増減額	増減率
IT系	ビジネスアプリケーション系SE	¥2,528	¥2,517	11	0.4%	¥2,468	60	2.4%
	制御系SE	¥2,202	¥2,159	43	2.0%	¥2,208	▲ 6	-0.3%
	データベース系SE	¥2,309	¥2,202	107	4.9%	¥2,255	55	2.4%
	Web・スマホ系SE	¥2,601	¥2,524	76	3.0%	¥2,598	3	0.1%
	社内SE	¥2,265	¥2,036	229	11.3%	¥2,257	8	0.4%
	プログラマ	¥2,295	¥2,221	74	3.3%	¥2,285	10	0.4%
	ネットワークエンジニア	¥2,602	¥2,494	107	4.3%	¥2,546	56	2.2%
	テスト・評価	¥1,890	¥1,821	68	3.8%	¥1,818	72	3.9%
	運用管理・保守	¥2,102	¥2,059	42	2.1%	¥2,083	18	0.9%
	ユーザーサポート・ヘルプデスク	¥1,829	¥1,776	53	3.0%	¥1,810	19	1.1%
	インストラクター・講師・教師	¥1,981	¥1,834	147	8.0%	¥1,957	24	1.2%
	その他 IT系	¥2,136	¥1,894	242	12.8%	¥2,102	34	1.6%
<b>計</b>		<b>¥2,237</b>	<b>¥2,131</b>	<b>107</b>	<b>5.0%</b>	<b>¥2,195</b>	<b>43</b>	<b>1.9%</b>
技術系	CADオペレーター	¥1,703	¥1,652	51	3.1%	¥1,685	17	1.0%
	CAD・設計	¥1,832	¥1,765	67	3.8%	¥1,841	▲ 10	-0.5%
	ハード系設計	¥2,244	¥2,015	229	11.4%	¥2,197	48	2.2%
	研究開発関連	¥1,880	¥1,710	170	10.0%	¥1,819	61	3.3%
	その他技術系	¥1,961	¥1,835	127	6.9%	¥1,952	10	0.5%
<b>計</b>		<b>¥1,875</b>	<b>¥1,768</b>	<b>106</b>	<b>6.0%</b>	<b>¥1,835</b>	<b>40</b>	<b>2.2%</b>
医療・介護系	医療事務	¥1,276	¥1,247	28	2.3%	¥1,235	41	3.3%
	治験関連	¥2,074	¥1,895	179	9.4%	¥2,020	55	2.7%
	介護関連	¥1,273	¥1,235	37	3.0%	¥1,268	5	0.4%
	看護師・准看護師	¥1,778	¥1,436	341	23.7%	¥1,561	217	13.9%
	研究開発関連	¥1,591	¥1,452	139	9.5%	¥1,551	39	2.5%
	その他医療・介護関連	¥1,309	¥1,271	38	3.0%	¥1,275	34	2.6%
<b>計</b>		<b>¥1,303</b>	<b>¥1,256</b>	<b>47</b>	<b>3.7%</b>	<b>¥1,282</b>	<b>21</b>	<b>1.7%</b>
その他	製造業務	¥1,297	¥1,294	3	0.2%	¥1,305	▲ 8	-0.6%
	軽作業	¥1,120	¥1,072	48	4.5%	¥1,141	▲ 21	-1.9%
	ドライバー	¥1,278	¥1,263	15	1.2%	¥1,356	▲ 78	-5.8%
	インストラクター・講師・教師	¥1,857	¥1,693	163	9.6%	¥1,833	24	1.3%
	その他	¥1,312	¥1,306	7	0.5%	¥1,308	4	0.3%
<b>計</b>		<b>¥1,159</b>	<b>¥1,122</b>	<b>37</b>	<b>3.3%</b>	<b>¥1,182</b>	<b>▲ 23</b>	<b>-2.0%</b>
<b>総計 (三大都市圏)</b>		<b>¥1,565</b>	<b>¥1,527</b>	<b>39</b>	<b>2.5%</b>	<b>¥1,539</b>	<b>26</b>	<b>1.7%</b>

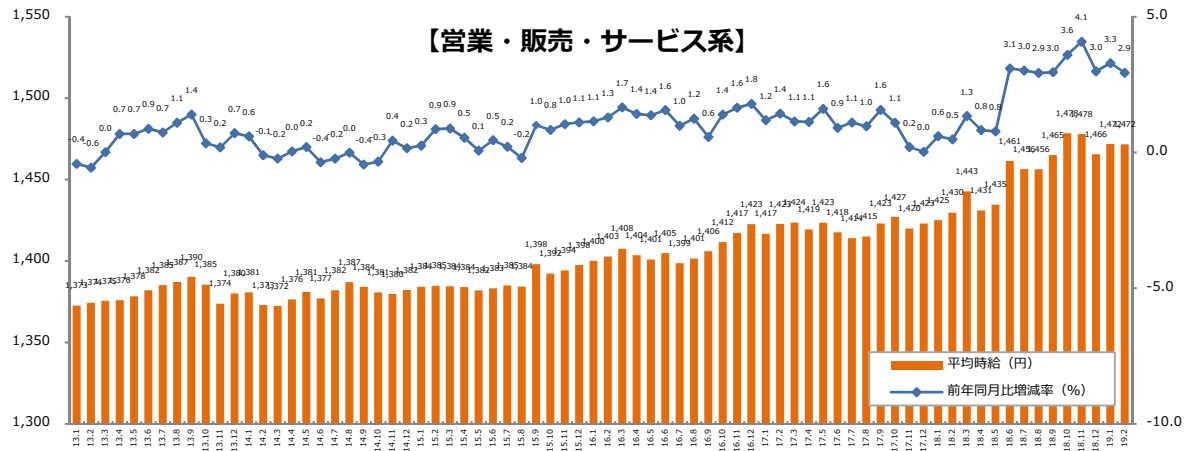
## 1：三大都市圏 募集時平均時給調査

### ▼職種大分類別 平均時給推移（三大都市圏） ※2013年1月からの推移

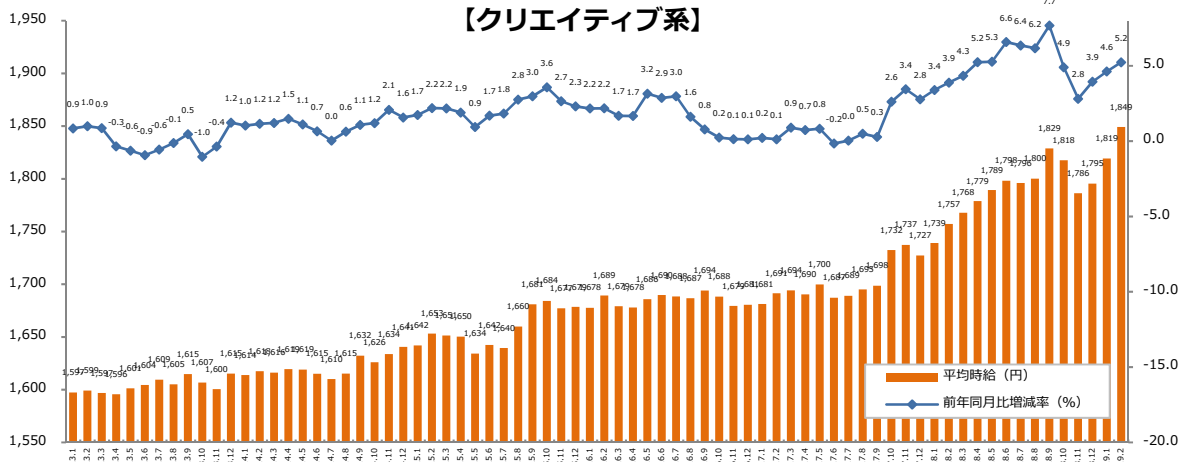
#### 【オフィスワーク系】



#### 【営業・販売・サービス系】

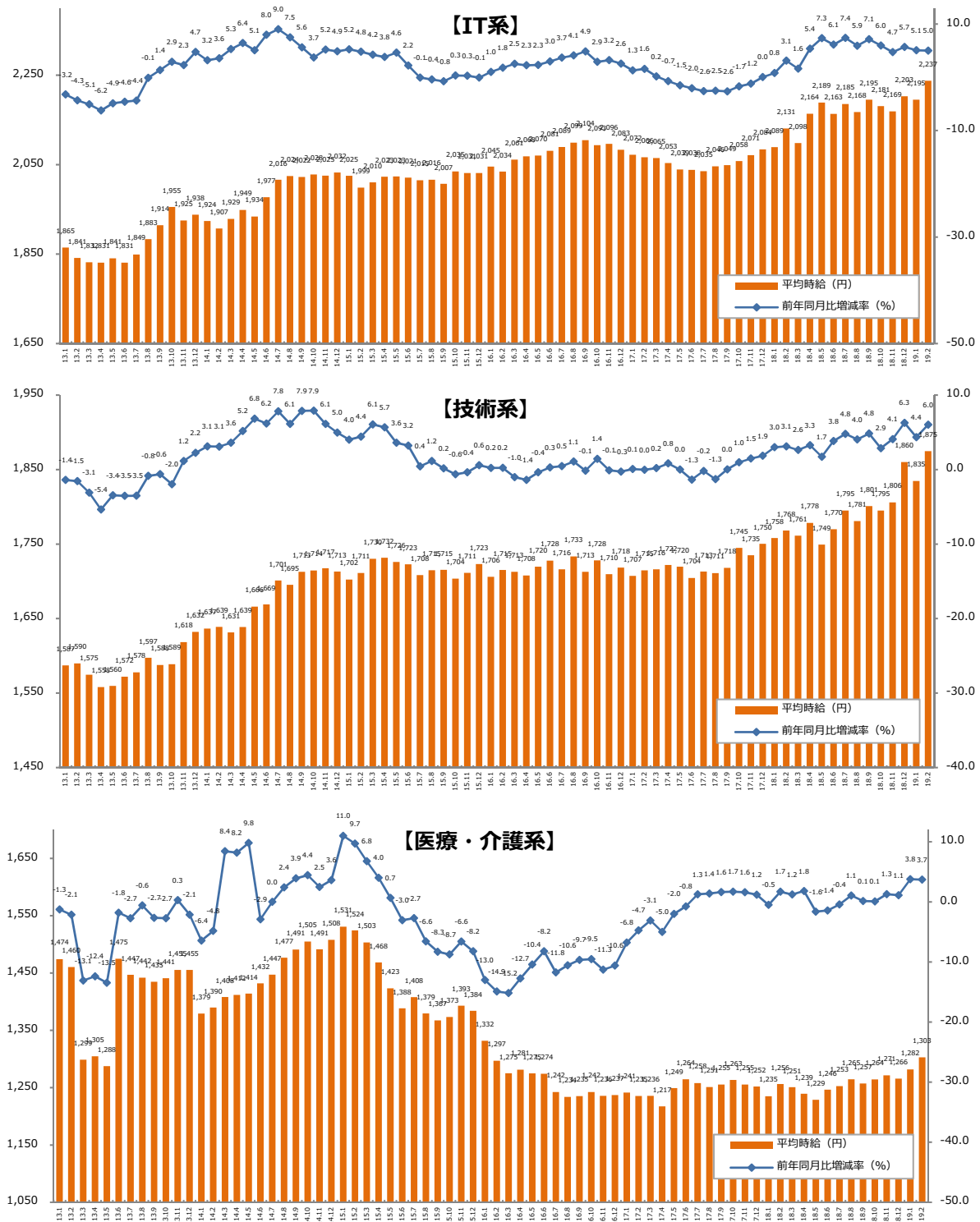


#### 【クリエイティブ系】



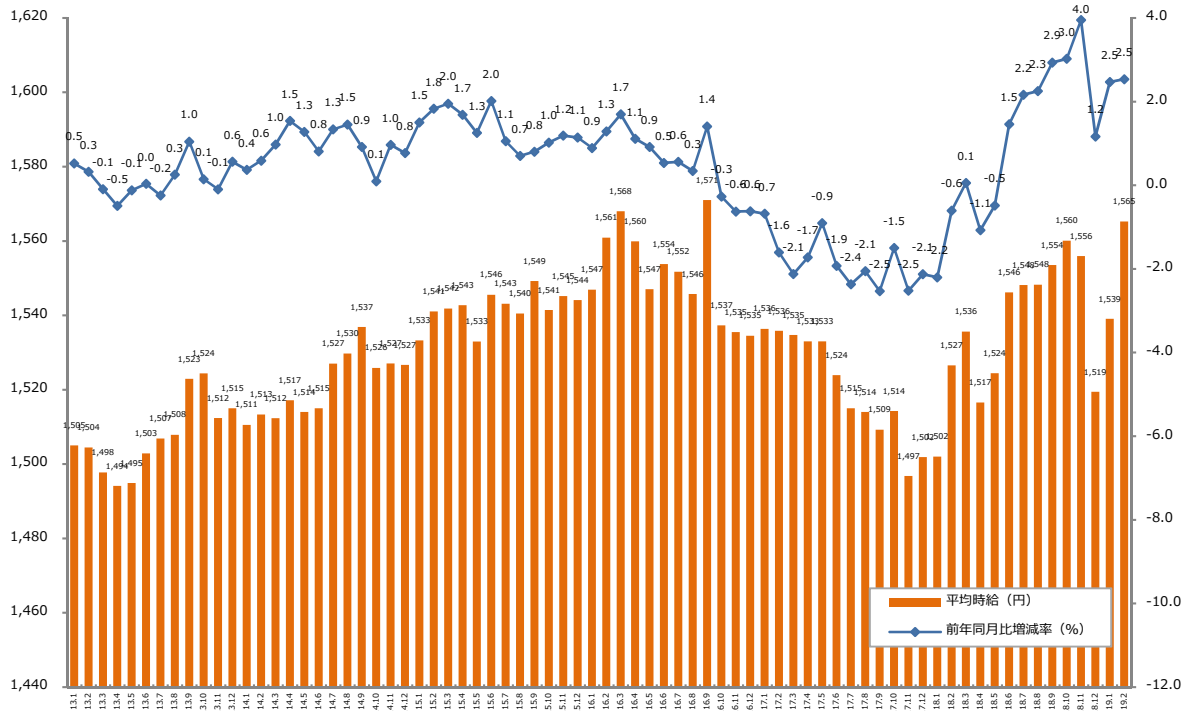
## 1 : 三大都市圏 募集時平均時給調査

▼職種大分類別 平均時給推移 (三大都市圏) ※2013年1月からの推移

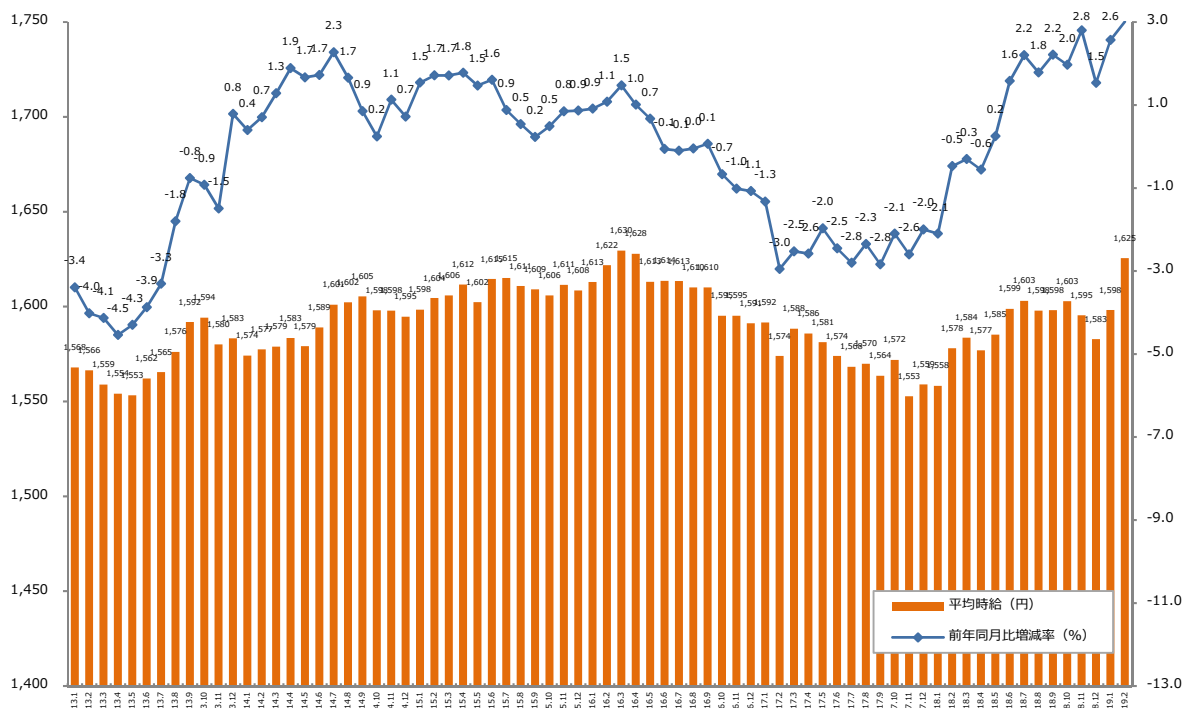


2：三大都市圏 エリア別 募集時平均時給調査

▼三大都市圏全体 平均時給推移 ※2013年1月からの推移



▼関東 平均時給推移

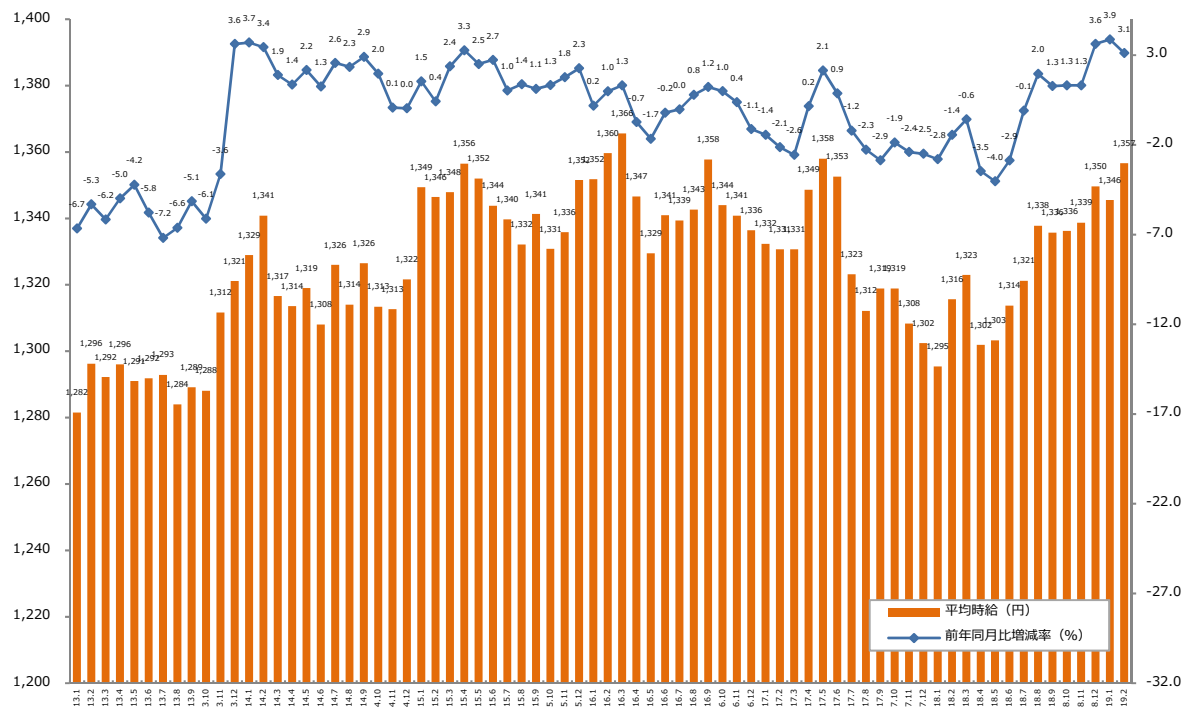




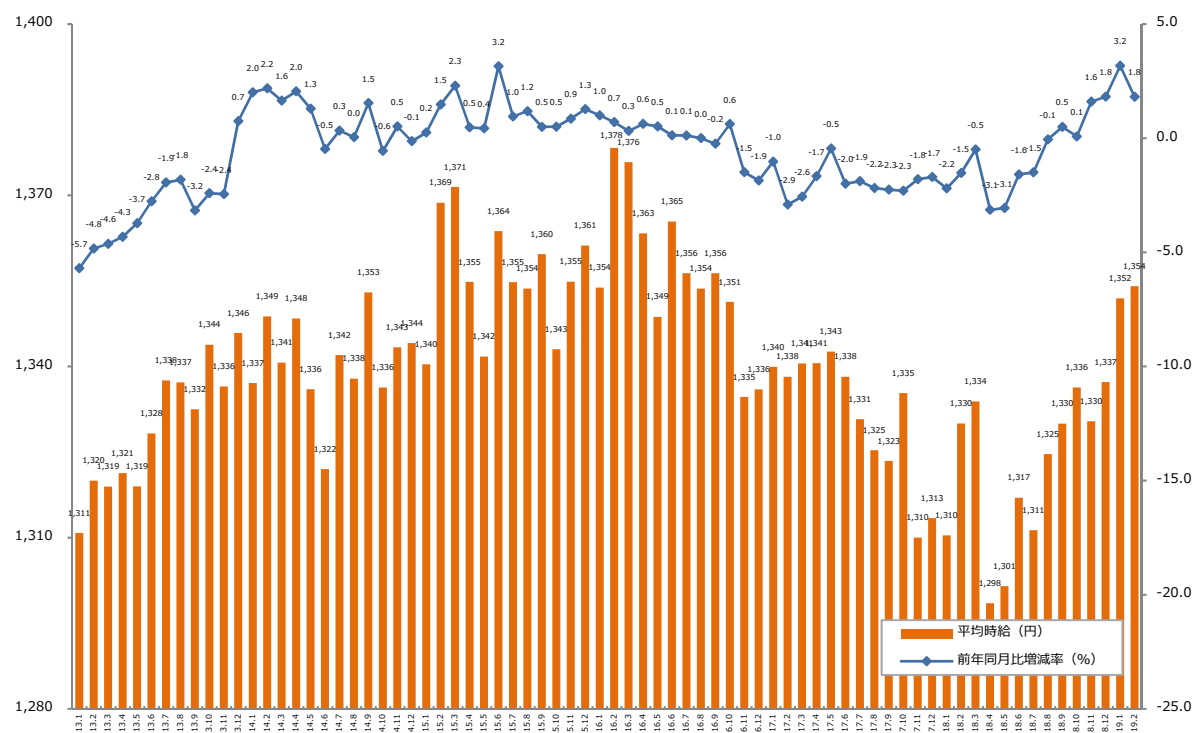
## 2：三大都市圏 エリア別 募集時平均時給調査

### ▼東海 平均時給推移

※2013年1月からの推移



### ▼関西 平均時給推移



## 2：三大都市圏 エリア別 募集時平均時給調査

### ▼職種別平均時給（関東）①：

#### オフィスワーク、営業・販売・サービス、クリエイティブ

大分類職種	小分類職種	2019年2月 平均時給	前年同月比較（18.2）			前月比較（19.1）		
			平均時給	増減額	増減率	平均時給	増減額	増減率
オフィスワーク系	一般事務	¥1,576	¥1,555	21	1.4%	¥1,568	8	0.5%
	営業事務	¥1,601	¥1,545	55	3.6%	¥1,585	16	1.0%
	学校事務	¥1,457	¥1,423	34	2.4%	¥1,491	▲ 35	-2.3%
	経理・財務・会計・英文経理	¥1,673	¥1,630	43	2.6%	¥1,668	5	0.3%
	秘書	¥1,720	¥1,702	18	1.1%	¥1,692	28	1.7%
	受付	¥1,555	¥1,493	63	4.2%	¥1,546	9	0.6%
	総務・人事・法務	¥1,665	¥1,617	48	3.0%	¥1,651	14	0.8%
	広報・宣伝・IR	¥1,734	¥1,658	76	4.6%	¥1,710	24	1.4%
	企画・マーケティング	¥1,856	¥1,819	37	2.0%	¥1,817	39	2.2%
	貿易・国際事務	¥1,691	¥1,650	41	2.5%	¥1,681	10	0.6%
	英文事務	¥1,771	¥1,703	68	4.0%	¥1,753	18	1.0%
	金融（銀行）事務	¥1,533	¥1,537	▲ 4	-0.3%	¥1,530	3	0.2%
	金融（証券）事務	¥1,688	¥1,567	121	7.7%	¥1,656	32	1.9%
	金融（生保・損保）事務	¥1,565	¥1,537	28	1.8%	¥1,557	8	0.5%
	金融（その他）事務	¥1,548	¥1,576	▲ 28	-1.8%	¥1,596	▲ 48	-3.0%
	通訳・翻訳	¥2,096	¥2,019	77	3.8%	¥2,026	71	3.5%
	OAオペレーター	¥1,847	¥1,678	169	10.1%	¥1,752	95	5.4%
	データ入力	¥1,513	¥1,482	31	2.1%	¥1,494	19	1.3%
	事務的軽作業	¥1,182	¥1,142	40	3.5%	¥1,184	▲ 2	-0.2%
その他事務系	¥1,564	¥1,475	89	6.0%	¥1,547	17	1.1%	
<b>計</b>		<b>¥1,612</b>	<b>¥1,571</b>	<b>41</b>	<b>2.6%</b>	<b>¥1,599</b>	<b>12</b>	<b>0.8%</b>
営業・販売・サービス系	営業・企画営業・ラウンダー	¥1,755	¥1,730	25	1.4%	¥1,756	▲ 2	-0.1%
	営業アシスタント	¥1,742	¥1,683	59	3.5%	¥1,781	▲ 39	-2.2%
	販売（アパレル系）	¥1,406	¥1,380	25	1.8%	¥1,414	▲ 9	-0.6%
	販売（家電・モバイル）	¥1,619	¥1,566	53	3.4%	¥1,628	▲ 9	-0.6%
	販売（その他）	¥1,417	¥1,404	13	0.9%	¥1,421	▲ 4	-0.3%
	デモンストレーター・MC	¥1,435	¥1,406	30	2.1%	¥1,439	▲ 4	-0.2%
	窓口・ショールーム・カウンター受付	¥1,436	¥1,382	54	3.9%	¥1,449	▲ 14	-0.9%
	旅行関連	¥1,533	¥1,485	48	3.2%	¥1,508	25	1.7%
	テレマーケティング・テレフォンオペレーター	¥1,537	¥1,485	52	3.5%	¥1,525	12	0.8%
	スーパーバイザー	¥1,809	¥1,676	133	7.9%	¥1,779	30	1.7%
	その他営業・販売・サービス系	¥1,423	¥1,366	57	4.2%	¥1,433	▲ 11	-0.7%
	<b>計</b>		<b>¥1,521</b>	<b>¥1,469</b>	<b>53</b>	<b>3.6%</b>	<b>¥1,524</b>	<b>▲ 2</b>
クリエイティブ系	WEBデザイナー	¥2,051	¥1,904	147	7.7%	¥2,020	31	1.5%
	WEBディレクター	¥2,009	¥1,962	47	2.4%	¥1,966	43	2.2%
	WEB制作・編集	¥1,872	¥1,816	56	3.1%	¥1,826	46	2.5%
	編集・校正・制作	¥1,735	¥1,654	81	4.9%	¥1,697	38	2.3%
	デザイナー（ファッション・アクセサリー）・パタンナー	¥1,625	¥1,605	20	1.3%	¥1,725	▲ 100	-5.8%
	デザイナー（住宅・インテリア）	¥1,637	¥1,691	▲ 55	-3.2%	¥1,649	▲ 12	-0.7%
	DTPオペレーター	¥1,691	¥1,647	43	2.6%	¥1,673	17	1.0%
	その他クリエイティブ職	¥1,959	¥1,767	192	10.8%	¥1,930	29	1.5%
<b>計</b>		<b>¥1,888</b>	<b>¥1,814</b>	<b>75</b>	<b>4.1%</b>	<b>¥1,851</b>	<b>37</b>	<b>2.0%</b>

## 2：三大都市圏 エリア別 募集時平均時給調査

### ▼職種別平均時給（関東）②：IT、技術、医療・介護、その他

大分類職種	小分類職種	2019年2月 平均時給	前年同月比較（18.2）			前月比較（19.1）		
			平均時給	増減額	増減率	平均時給	増減額	増減率
IT系	ビジネスアプリケーション系SE	¥2,586	¥2,580	7	0.3%	¥2,555	31	1.2%
	制御系SE	¥2,305	¥2,246	59	2.6%	¥2,294	11	0.5%
	データベース系SE	¥2,402	¥2,293	109	4.7%	¥2,408	▲ 7	-0.3%
	Web・スマホ系SE	¥2,635	¥2,585	50	1.9%	¥2,618	17	0.7%
	社内SE	¥2,371	¥2,083	288	13.8%	¥2,344	27	1.2%
	プログラマ	¥2,347	¥2,279	68	3.0%	¥2,352	▲ 5	-0.2%
	ネットワークエンジニア	¥2,635	¥2,561	74	2.9%	¥2,597	38	1.5%
	テスト・評価	¥1,973	¥1,914	59	3.1%	¥1,903	69	3.6%
	運用管理・保守	¥2,136	¥2,120	16	0.7%	¥2,122	13	0.6%
	ユーザーサポート・ヘルプデスク	¥1,884	¥1,820	64	3.5%	¥1,866	18	0.9%
	インストラクター・講師・教師	¥1,997	¥1,941	56	2.9%	¥1,989	8	0.4%
その他 IT系	¥2,162	¥1,927	235	12.2%	¥2,142	20	0.9%	
<b>計</b>		<b>¥2,301</b>	<b>¥2,197</b>	<b>104</b>	<b>4.7%</b>	<b>¥2,268</b>	<b>4</b>	<b>1.4%</b>
技術系	CADオペレーター	¥1,763	¥1,726	38	2.2%	¥1,748	15	0.9%
	CAD・設計	¥1,855	¥1,833	21	1.2%	¥1,853	2	0.1%
	ハード系設計	¥2,354	¥2,133	220	10.3%	¥2,302	52	2.3%
	研究開発関連	¥2,036	¥1,774	262	14.7%	¥1,940	96	4.9%
	その他技術系	¥2,016	¥1,914	102	5.3%	¥2,003	13	0.6%
<b>計</b>		<b>¥1,941</b>	<b>¥1,843</b>	<b>98</b>	<b>5.3%</b>	<b>¥1,896</b>	<b>45</b>	<b>2.4%</b>
医療・介護系	医療事務	¥1,324	¥1,290	35	2.7%	¥1,279	46	3.6%
	治験関連	¥2,038	¥1,821	216	11.9%	¥2,012	26	1.3%
	介護関連	¥1,337	¥1,306	31	2.3%	¥1,330	7	0.5%
	看護師・准看護師	¥1,840	¥1,542	298	19.3%	¥1,618	222	13.7%
	研究開発関連	¥1,637	¥1,465	173	11.8%	¥1,573	64	4.1%
	その他医療・介護関連	¥1,365	¥1,328	38	2.8%	¥1,353	12	0.9%
<b>計</b>		<b>¥1,377</b>	<b>¥1,330</b>	<b>47</b>	<b>3.5%</b>	<b>¥1,350</b>	<b>25</b>	<b>2.0%</b>
その他	製造業務	¥1,273	¥1,253	20	1.6%	¥1,306	▲ 33	-2.5%
	軽作業	¥1,103	¥1,057	46	4.3%	¥1,121	▲ 19	-1.7%
	ドライバー	¥1,296	¥1,300	▲ 5	-0.4%	¥1,352	▲ 56	-4.1%
	インストラクター・講師・教師	¥2,009	¥1,827	182	10.0%	¥1,990	19	0.9%
	その他	¥1,339	¥1,311	29	2.2%	¥1,348	▲ 9	-0.6%
<b>計</b>		<b>¥1,138</b>	<b>¥1,095</b>	<b>43</b>	<b>4.0%</b>	<b>¥1,162</b>	<b>▲ 1</b>	<b>-2.0%</b>
<b>総計（関東）</b>		<b>¥1,625</b>	<b>¥1,578</b>	<b>47</b>	<b>3.0%</b>	<b>¥1,598</b>	<b>27</b>	<b>1.7%</b>

## 2：三大都市圏 エリア別 募集時平均時給調査

### ▼職種別平均時給（東海）①：

#### オフィスワーク、営業・販売・サービス、クリエイティブ

大分類職種	小分類職種	2019年2月 平均時給	前年同月比較（18.2）			前月比較（19.1）		
			平均時給	増減額	増減率	平均時給	増減額	増減率
オフィスワーク系	一般事務	¥1,325	¥1,302	23	1.7%	¥1,314	11	0.9%
	営業事務	¥1,336	¥1,321	16	1.2%	¥1,333	4	0.3%
	学校事務	¥1,258	¥1,264	▲ 6	-0.5%	¥1,250	8	0.6%
	経理・財務・会計・英文経理	¥1,346	¥1,319	27	2.0%	¥1,342	4	0.3%
	秘書	¥1,379	¥1,345	34	2.5%	¥1,359	21	1.5%
	受付	¥1,332	¥1,269	63	5.0%	¥1,286	46	3.6%
	総務・人事・法務	¥1,340	¥1,330	10	0.7%	¥1,331	10	0.7%
	広報・宣伝・IR	¥1,350	¥1,377	▲ 27	-2.0%	¥1,411	▲ 61	-4.3%
	企画・マーケティング	¥1,659	¥1,517	143	9.4%	¥1,802	▲ 143	-7.9%
	貿易・国際事務	¥1,389	¥1,357	32	2.4%	¥1,360	29	2.1%
	英文事務	¥1,451	¥1,374	77	5.6%	¥1,461	▲ 10	-0.7%
	金融（銀行）事務	¥1,276	¥1,213	63	5.2%	¥1,258	17	1.4%
	金融（証券）事務	¥1,418	¥1,418	▲ 0	-0.0%	¥1,397	20	1.5%
	金融（生保・損保）事務	¥1,372	¥1,305	67	5.2%	¥1,375	▲ 3	-0.2%
	金融（その他）事務	¥1,387	¥1,288	100	7.7%	¥1,302	85	6.6%
	通訳・翻訳	¥1,599	¥1,551	48	3.1%	¥1,571	29	1.8%
	OAオペレーター	¥1,528	¥1,374	154	11.2%	¥1,640	▲ 113	-6.9%
	データ入力	¥1,266	¥1,257	9	0.7%	¥1,253	13	1.0%
	事務的軽作業	¥1,224	¥1,180	45	3.8%	¥1,197	27	2.3%
	その他事務系	¥1,333	¥1,301	32	2.4%	¥1,322	11	0.8%
<b>計</b>		<b>¥1,335</b>	<b>¥1,311</b>	<b>24</b>	<b>1.9%</b>	<b>¥1,324</b>	<b>11</b>	<b>0.8%</b>
営業・販売・サービス系	営業・企画営業・ラウンダー	¥1,499	¥1,510	▲ 11	-0.7%	¥1,489	10	0.7%
	営業アシスタント	¥1,361	¥1,307	54	4.1%	¥1,378	▲ 18	-1.3%
	販売（アパレル系）	¥1,359	¥1,291	68	5.3%	¥1,356	3	0.2%
	販売（家電・モバイル）	¥1,538	¥1,408	130	9.2%	¥1,537	1	0.1%
	販売（その他）	¥1,433	¥1,240	193	15.6%	¥1,427	6	0.4%
	デモンストレーター・MC	¥1,343	¥1,299	45	3.4%	¥1,317	26	2.0%
	窓口・ショールーム・カウンター受付	¥1,308	¥1,280	28	2.2%	¥1,311	▲ 2	-0.2%
	旅行関連	¥1,178	¥1,280	▲ 101	-7.9%	¥1,164	14	1.2%
	テレマーケティング・テレフォンオペレーター	¥1,320	¥1,288	32	2.5%	¥1,324	▲ 4	-0.3%
	スーパーバイザー	¥1,668	¥1,540	128	8.3%	¥1,703	▲ 35	-2.1%
	その他営業・販売・サービス系	¥1,287	¥1,210	78	6.4%	¥1,219	69	5.6%
	<b>計</b>		<b>¥1,372</b>	<b>¥1,314</b>	<b>58</b>	<b>4.4%</b>	<b>¥1,369</b>	<b>3</b>
クリエイティブ系	WEBデザイナー	¥1,505	¥1,468	37	2.5%	¥1,527	▲ 22	-1.4%
	WEBディレクター	¥1,783	¥1,714	69	4.0%	¥1,779	4	0.2%
	WEB制作・編集	¥1,585	¥1,466	118	8.1%	¥1,551	33	2.1%
	編集・校正・制作	¥1,484	¥1,459	25	1.7%	¥1,564	▲ 80	-5.1%
	デザイナー（ファッション・アクセサリ）・パタンナー	¥1,392	¥1,300	92	7.1%	¥1,350	42	3.1%
	デザイナー（住宅・インテリア）	¥1,450	¥1,345	105	7.8%	¥1,580	▲ 130	-8.2%
	DTPオペレーター	¥1,388	¥1,385	3	0.2%	¥1,297	90	7.0%
	その他クリエイティブ職	¥1,481	¥1,248	233	18.7%	¥1,392	89	6.4%
<b>計</b>		<b>¥1,524</b>	<b>¥1,456</b>	<b>69</b>	<b>4.7%</b>	<b>¥1,514</b>	<b>10</b>	<b>0.7%</b>

## 2：三大都市圏 エリア別 募集時平均時給調査

### ▼職種別平均時給（東海）②：IT、技術、医療・介護、その他

大分類職種	小分類職種	2019年2月 平均時給	前年同月比較（18.2）			前月比較（19.1）		
			平均時給	増減額	増減率	平均時給	増減額	増減率
IT系	ビジネスアプリケーション系SE	¥2,152	¥1,991	161	8.1%	¥2,067	85	4.1%
	制御系SE	¥1,999	¥1,879	120	6.4%	¥2,170	▲170	-7.9%
	データベース系SE	¥2,071	¥1,641	431	26.3%	¥2,026	46	2.2%
	Web・スマホ系SE	¥2,038	¥1,943	95	4.9%	¥1,929	109	5.6%
	社内SE	¥1,998	¥1,746	252	14.4%	¥2,147	▲149	-6.9%
	プログラマ	¥2,025	¥1,909	116	6.1%	¥1,957	68	3.5%
	ネットワークエンジニア	¥2,203	¥1,896	306	16.1%	¥2,001	201	10.1%
	テスト・評価	¥1,889	¥1,675	214	12.8%	¥1,901	▲12	-0.6%
	運用管理・保守	¥1,903	¥1,641	261	15.9%	¥1,890	12	0.7%
	ユーザーサポート・ヘルプデスク	¥1,664	¥1,569	95	6.1%	¥1,634	30	1.8%
	インストラクター・講師・教師	¥2,180	¥1,759	421	23.9%	¥1,817	363	20.0%
	その他IT系	¥1,911	¥1,654	256	15.5%	¥1,666	245	14.7%
<b>計</b>		<b>¥1,941</b>	<b>¥1,741</b>	<b>200</b>	<b>11.5%</b>	<b>¥1,884</b>	<b>57</b>	<b>3.0%</b>
技術系	CADオペレーター	¥1,591	¥1,505	86	5.7%	¥1,618	▲27	-1.7%
	CAD・設計	¥1,853	¥1,569	284	18.1%	¥1,762	91	5.1%
	ハード系設計	¥2,072	¥1,732	340	19.6%	¥2,061	10	0.5%
	研究開発関連	¥2,005	¥1,555	450	28.9%	¥1,902	103	5.4%
	その他技術系	¥1,899	¥1,577	322	20.4%	¥1,911	▲13	-0.7%
<b>計</b>		<b>¥1,814</b>	<b>¥1,578</b>	<b>236</b>	<b>14.9%</b>	<b>¥1,816</b>	<b>▲2</b>	<b>-0.1%</b>
医療・介護系	医療事務	¥1,189	¥1,144	45	4.0%	¥1,169	20	1.7%
	治験関連	-	-	-	-	¥1,400	-	-
	介護関連	¥1,217	¥1,159	57	4.9%	¥1,219	▲2	-0.2%
	看護師・准看護師	¥1,592	¥1,247	345	27.7%	¥1,498	94	6.3%
	研究開発関連	-	-	-	-	-	-	-
	その他医療・介護関連	¥1,203	¥1,184	19	1.6%	¥1,167	36	3.1%
<b>計</b>		<b>¥1,220</b>	<b>¥1,163</b>	<b>57</b>	<b>4.9%</b>	<b>¥1,216</b>	<b>4</b>	<b>0.3%</b>
その他	製造業務	¥1,353	¥1,404	▲51	-3.6%	¥1,339	14	1.1%
	軽作業	¥1,225	¥1,165	60	5.1%	¥1,246	▲21	-1.7%
	ドライバー	¥1,210	¥1,232	▲22	-1.8%	¥1,409	▲199	-14.1%
	インストラクター・講師・教師	¥1,276	¥1,450	▲174	-12.0%	¥1,142	134	11.7%
	その他	¥1,344	¥1,363	▲19	-1.4%	¥1,237	107	8.7%
<b>計</b>		<b>¥1,255</b>	<b>¥1,252</b>	<b>3</b>	<b>0.2%</b>	<b>¥1,269</b>	<b>▲14</b>	<b>-1.1%</b>
<b>総計（東海）</b>		<b>¥1,357</b>	<b>¥1,316</b>	<b>41</b>	<b>3.1%</b>	<b>¥1,346</b>	<b>11</b>	<b>0.8%</b>

## 2：三大都市圏 エリア別 募集時平均時給調査

### ▼職種別平均時給（関西）①：

#### オフィスワーク、営業・販売・サービス、クリエイティブ

大分類職種	小分類職種	2019年2月 平均時給	前年同月比較（18.2）			前月比較（19.1）		
			平均時給	増減額	増減率	平均時給	増減額	増減率
オフィスワーク系	一般事務	¥1,331	¥1,296	34	2.7%	¥1,329	2	0.2%
	営業事務	¥1,361	¥1,342	19	1.4%	¥1,361	0	0.0%
	学校事務	¥1,228	¥1,232	▲ 4	-0.3%	¥1,217	11	0.9%
	経理・財務・会計・英文経理	¥1,361	¥1,344	17	1.2%	¥1,367	▲ 6	-0.4%
	秘書	¥1,456	¥1,362	95	6.9%	¥1,438	19	1.3%
	受付	¥1,293	¥1,276	17	1.3%	¥1,296	▲ 2	-0.2%
	総務・人事・法務	¥1,383	¥1,355	28	2.0%	¥1,375	8	0.6%
	広報・宣伝・IR	¥1,457	¥1,275	182	14.3%	¥1,485	▲ 28	-1.9%
	企画・マーケティング	¥1,526	¥1,399	128	9.1%	¥1,478	48	3.2%
	貿易・国際事務	¥1,437	¥1,395	41	3.0%	¥1,425	12	0.9%
	英文事務	¥1,498	¥1,430	69	4.8%	¥1,443	55	3.8%
	金融（銀行）事務	¥1,254	¥1,263	▲ 10	-0.8%	¥1,260	▲ 6	-0.5%
	金融（証券）事務	¥1,585	¥1,350	234	17.4%	¥1,604	▲ 19	-1.2%
	金融（生保・損保）事務	¥1,383	¥1,355	28	2.1%	¥1,381	2	0.1%
	金融（その他）事務	¥1,266	¥1,199	66	5.5%	¥1,237	29	2.3%
	通訳・翻訳	¥1,758	¥1,516	242	16.0%	¥1,610	148	9.2%
	OAオペレーター	¥1,387	¥1,358	29	2.2%	¥1,399	▲ 12	-0.9%
	データ入力	¥1,255	¥1,255	0	0.0%	¥1,259	▲ 4	-0.3%
	事務的軽作業	¥1,192	¥1,165	28	2.4%	¥1,209	▲ 16	-1.4%
	その他事務系	¥1,352	¥1,297	54	4.2%	¥1,354	▲ 3	-0.2%
<b>計</b>		<b>¥1,347</b>	<b>¥1,316</b>	<b>32</b>	<b>2.4%</b>	<b>¥1,343</b>	<b>4</b>	<b>0.3%</b>
営業・販売・サービス系	営業・企画営業・ラウンダー	¥1,590	¥1,569	21	1.3%	¥1,568	22	1.4%
	営業アシスタント	¥1,400	¥1,541	▲ 141	-9.2%	¥1,372	28	2.0%
	販売（アパレル系）	¥1,344	¥1,315	29	2.2%	¥1,340	4	0.3%
	販売（家電・モバイル）	¥1,512	¥1,444	68	4.7%	¥1,517	▲ 5	-0.3%
	販売（その他）	¥1,265	¥1,275	▲ 10	-0.8%	¥1,273	▲ 8	-0.7%
	デモンストレーター・MC	¥1,255	¥1,225	30	2.4%	¥1,251	4	0.3%
	窓口・ショールーム・カウンター受付	¥1,249	¥1,206	43	3.6%	¥1,245	4	0.3%
	旅行関連	¥1,176	¥1,152	24	2.1%	¥1,249	▲ 73	-5.9%
	テレマーケティング・テレフォンオペレーター	¥1,319	¥1,289	30	2.4%	¥1,314	5	0.4%
	スーパーバイザー	¥1,533	¥1,430	103	7.2%	¥1,534	▲ 1	-0.0%
	その他営業・販売・サービス系	¥1,241	¥1,238	3	0.2%	¥1,232	10	0.8%
	<b>計</b>		<b>¥1,328</b>	<b>¥1,313</b>	<b>15</b>	<b>1.2%</b>	<b>¥1,326</b>	<b>3</b>
クリエイティブ系	WEBデザイナー	¥1,545	¥1,463	82	5.6%	¥1,539	6	0.4%
	WEBディレクター	¥1,616	¥1,544	72	4.7%	¥1,715	▲ 99	-5.8%
	WEB制作・編集	¥1,544	¥1,497	47	3.1%	¥1,529	15	1.0%
	編集・校正・制作	¥1,422	¥1,381	42	3.0%	¥1,472	▲ 50	-3.4%
	デザイナー（ファッション・アクセサリ）・パタンナー	¥1,378	¥1,400	▲ 22	-1.6%	¥1,459	▲ 81	-5.6%
	デザイナー（住宅・インテリア）	¥1,441	¥1,394	47	3.4%	¥1,479	▲ 38	-2.6%
	DTPオペレーター	¥1,423	¥1,372	51	3.7%	¥1,445	▲ 23	-1.6%
	その他クリエイティブ職	¥1,487	¥1,353	134	9.9%	¥1,508	▲ 21	-1.4%
<b>計</b>		<b>¥1,514</b>	<b>¥1,458</b>	<b>56</b>	<b>3.8%</b>	<b>¥1,533</b>	<b>▲ 20</b>	<b>-1.3%</b>

## 2：三大都市圏 エリア別 募集時平均時給調査

### ▼職種別平均時給（関西）②：IT、技術、医療・介護、その他

大分類職種	小分類職種	2019年2月 平均時給	前年同月比較（18.2）			前月比較（19.1）		
			平均時給	増減額	増減率	平均時給	増減額	増減率
IT系	ビジネスアプリケーション系SE	¥2,167	¥2,075	92	4.4%	¥2,170	▲ 2	-0.1%
	制御系SE	¥2,102	¥2,022	80	4.0%	¥2,102	0	0.0%
	データベース系SE	¥2,324	¥2,029	296	14.6%	¥2,083	241	11.6%
	Web・スマホ系SE	¥2,411	¥2,120	292	13.8%	¥2,374	37	1.6%
	社内SE	¥1,917	¥1,899	18	0.9%	¥1,921	▲ 4	-0.2%
	プログラマ	¥2,055	¥1,991	64	3.2%	¥2,019	37	1.8%
	ネットワークエンジニア	¥2,193	¥2,096	97	4.6%	¥2,038	155	7.6%
	テスト・評価	¥1,682	¥1,576	106	6.8%	¥1,648	34	2.1%
	運用管理・保守	¥1,885	¥1,715	169	9.9%	¥1,804	80	4.4%
	ユーザーサポート・ヘルプデスク	¥1,581	¥1,545	36	2.3%	¥1,579	2	0.1%
	インストラクター・講師・教師	¥1,688	¥1,574	114	7.2%	¥1,690	▲ 3	-0.1%
	その他 IT系	¥1,973	¥1,750	223	12.7%	¥1,968	4	0.2%
<b>計</b>		<b>¥1,911</b>	<b>¥1,828</b>	<b>83</b>	<b>4.5%</b>	<b>¥1,899</b>	<b>12</b>	<b>0.6%</b>
技術系	CADオペレーター	¥1,545	¥1,484	62	4.2%	¥1,566	▲ 21	-1.3%
	CAD・設計	¥1,727	¥1,628	99	6.1%	¥1,829	▲ 102	-5.6%
	ハード系設計	¥2,007	¥1,900	106	5.6%	¥2,039	▲ 33	-1.6%
	研究開発関連	¥1,673	¥1,649	24	1.4%	¥1,703	▲ 30	-1.8%
	その他技術系	¥1,799	¥1,661	138	8.3%	¥1,835	▲ 36	-1.9%
<b>計</b>		<b>¥1,700</b>	<b>¥1,639</b>	<b>61</b>	<b>3.7%</b>	<b>¥1,701</b>	<b>▲ 1</b>	<b>-0.1%</b>
医療・介護系	医療事務	¥1,178	¥1,114	64	5.7%	¥1,145	33	2.9%
	治験関連	¥2,342	¥2,207	135	6.1%	¥2,066	276	13.4%
	介護関連	¥1,195	¥1,155	40	3.5%	¥1,193	1	0.1%
	看護師・准看護師	¥1,311	¥1,166	145	12.4%	¥1,258	54	4.3%
	研究開発関連	¥1,484	¥1,438	46	3.2%	¥1,493	▲ 9	-0.6%
	その他医療・介護関連	¥1,160	¥1,168	▲ 8	-0.7%	¥1,161	▲ 1	-0.1%
<b>計</b>		<b>¥1,196</b>	<b>¥1,160</b>	<b>35</b>	<b>3.1%</b>	<b>¥1,190</b>	<b>5</b>	<b>0.4%</b>
その他	製造業務	¥1,288	¥1,282	6	0.5%	¥1,264	24	1.9%
	軽作業	¥1,130	¥1,104	26	2.3%	¥1,158	▲ 28	-2.4%
	ドライバー	¥1,196	¥1,117	79	7.1%	¥1,217	▲ 21	-1.7%
	インストラクター・講師・教師	¥2,079	¥1,627	452	27.8%	¥2,020	60	2.9%
	その他	¥1,211	¥1,238	▲ 27	-2.2%	¥1,228	▲ 17	-1.4%
<b>計</b>		<b>¥1,177</b>	<b>¥1,170</b>	<b>7</b>	<b>0.6%</b>	<b>¥1,199</b>	<b>▲ 22</b>	<b>-1.8%</b>
<b>総計（関西）</b>		<b>¥1,354</b>	<b>¥1,330</b>	<b>24</b>	<b>1.8%</b>	<b>¥1,352</b>	<b>2</b>	<b>0.2%</b>

本ニュースリリースに関する問合せ先

広報担当：大原、松田、清水 <https://corp.en-japan.com/>

**エン・ジャパン株式会社**

〒163-1335 新宿区西新宿6-5-1 新宿アイランドタワー  
 TEL：03-3342-6590 FAX：03-3342-4507 MAIL：en-press@en-japan.com