

オプション品

ワイドテーブル

布を置くスペースが広がって、大きなものも縫いやすくなります。
取り付け、取り外しもカンタンです。
本体価格 5,000円(税別)



フットコントローラー

大きなものを縫うのに両手を使いたいときは、足元で操作できるフットコントローラーが便利です。
本体価格 5,000円(税別)
033-272-111

針元レンズ

針元での細かな作業を見やすくする拡大レンズです。
本体価格 4,500円(税別)
202-151-009



オプション アタッチメント

直線押さえ

200-414-007



針が布に刺さるときのばたつきが少なく、直線縫いがきれいに仕上がります。

レザー押さえ


200-367-004



特殊材料の押さえが、レザーやビニール等のすべりにくい素材の布送りをスムーズにします。

ボーダーガイド押さえ

200-434-508



押さえのガイド線に合わせて、ステッチを等間隔に縫うことができます。

パッチワーク押さえ

200-361-008



布端をガイドに合わせて、ピーシングに適した一定幅の縫い代で縫い合わせができます。

送りジョーズ

200-355-009



上下の歯で挟みながら布を送ります。キルトや厚地、ビニール等布送りしにくい素材に最適です。

パイピング押さえ

200-368-005



パイピングコードを作ったり、それを生地の中に挟みこんで縫うときに便利な押さえです。

アップリケ押さえ

200-369-006



アップリケの曲線がスムーズに縫えます。透明なので針元も見やすいです。

リボン付け押さえ

200-380-003



装飾用の細いリボン、押さえのガイドに通しながら縫いつけることができます。

ダーニング押さえ

200-375-005



生地を自由に動かしながら一針ずつ縫え、すしつけ縫いやフリーモーションに便利です。

ギャザリング押さえ

200-360-007



糸調子と縫い目のあらかさを調節して縫うだけで、簡単にギャザー寄せができます。

バインダー押さえ

200-366-003



バイヤステープを押さえに巻き込みながら縫います。布端を上げるときに便利です。

コーディング押さえ

200-363-000



細いコードを最大3本同時に縫い付けられます。コードを使った立体感のある装飾ができます。

クラフト押さえ

200-362-009



飾り模様を縫うときに使います。手前がオープンなので図案や針元が見やすいです。

コンシール®ファスナー押さえ

200-381-004



コンシール®ファスナーを縫うときに、きれいに仕上げるための押さえです。

三つ巻き押さえ(2種類セット)

200-359-003



布端を細い三つ折り(三つ巻き)にしなが縫います。ハンカチやスカーフなどの布端の始末ができます。

ビーズ押さえ(2種類セット)

200-365-002



ひも状につながったパールやビーズ、コード等をジグザグ縫いで縫い付けることができます。

交換式フリーモーション押さえセット

202-013-008



フリーモーションキルトの用途に合わせて3種類の押さえを使い分けることができます。

※オプション品番は当製品 (Angelic JC7130) に対応するものを掲載しています。
※価格についてはウェブサイト内「ミシナクセサリー」ページをご確認ください。



製品概要

使用電圧	100V 50Hz/60Hz
消費電力	43W
内蔵ステッチ数	40(ボタンホール3種含む)
基本性能	LCDスクリーン、新スマート糸通し、自動糸切り、糸切り記憶、らくらく下糸セット、最大振幅量7.0mm、最大送り量5.0mm、ゆっくりスタート、自動糸調子、押さえ上げ検知、押さえ圧調節(6段階)、スライド式ステッチ早見板、水平送り、7枚歯布送り、送り歯ダウン、LEDライト、コードリール、直線最高縫い速度820spm(針/分)
標準付属品	ボビン、専用ドライバー、ミシンブラシ、シームリッパー、針セット、糸こま押さえ大・小、補助糸立て棒、基本押さえ、ファスナー押さえ、サテン押さえ、まつり縫い押さえ、たち目かがり押さえ、縁かがり押さえ、ボタンホール押さえ、ボタンホール安定板、安定板ホルダー、取扱説明書、説明DVD、ハードカバー

お求めとアフターサービスは…

JANOME 蛇の目ミシン工業株式会社

〒193-0941 東京都八王子市狭間町1463 Tel:042-661-2600
https://www.janome.co.jp

お客様相談室 **0120-026-557** 受付時間:平日 9:00~12:00
13:00~17:00

※お買い上げの販売店で、お買い上げ年月日、販売店名など必要な事項を記入した保証書をお受け取りになり、保存してください。
※カラー印刷の為、実際の商品の色と多少異なる場合があります。また、商品改良の為、仕様の一部を予告なく変更する場合がありますので、ご了承ください。



あんな、こんな、の Angelic

あの素材も、このアイテムも、
できることいっぱいの可愛い相棒。



Angelic JC7130



地域に根ざした信頼と確かな技術
ジャノメファミリークラブ専用機種

パワフル＆便利機能をギュッと凝縮して、本格ミシンの新スタイル、デビューです。

移動も楽な6.5kgの軽量ボディながら、厚いデニムやレザーから繊細なオーガンジーまで、様々な素材をスムーズに縫い進められるパワーと機能性。便利な糸通しや豊富なステッチ等と合わせ、快適で多彩なソーイングを実現します。次は何をつくらう？そんな作品づくりの楽しさがふくらむ1台です。

Angelic JC7130

本体価格
168,000円 (税別)

3年保証

サイズ:幅406mm×奥行177mm×高さ302mm
質量:6.5kg(本体)
J A N:4933621171308



移動もラクラク
軽量・省スペース設計



※ミシンを持ち運ぶときは、もう片方の手でミシン本体をささえてください。

ステッチ一覧

01 A	02 A	03 A	04 A	05 A	06 A	07 A	08 A	09 C	10 A
11 M	12 G	13 F	14 F	15 F	16 F	17 F	18 F	19 R	20 R
21 R	22 R	23 F	24 F	25 F	26 F	27 F	28 A	29 F	30 F
31 F	32 F	33 F	34 F	35 F	36 F	37 F	38 F	39 F	40 F

縫いはじめるまでの一つひとつの操作は、簡単、確実、ストレスフリー。貫通力や広いソーイングスペースなどが快適な作業を実現します。

Step1: 糸の準備


便利機能でらくらくセット

新スマート糸通し



レバーひとつで針穴に糸を簡単に通すことができる便利機能「スマート糸通し」を搭載。新たに採用された糸ガイド7によって、針元の糸かけがさらに分かりやすくなりました。

らくらく下糸セット



ボビンを入れ、矢印に沿って糸を通すだけ。縫いはじめの糸の引き上げの手間が省けます。

自動糸切り/糸切り記憶



糸切りボタンを押すだけで、上下の糸を同時にカット。糸切り記憶ボタンを押せば、縫い終わりにも自動でカットされます。

Step2: ステッチの選択

40種類のステッチを厳選

ダイレクト選択ボタン

よく使う20ステッチはダイレクトボタンで選択できます。しっかりと押した感触(クリック感)のある新仕様のボタンを採用しています。



スライド式ステッチ早見板

ダイレクトボタンに含まれない20ステッチは引き出し式のステッチ早見板で確認することができます。



Step3: ソーイングスタート


ジャノメクオリティの快適さ

パワフル貫通力



ジャノメ自慢の力強い貫通力で、厚物から薄物まで、また異素材を重ねてもスムーズに縫うことができます。

7枚歯水平送り



布を送り歯全体でとらえている時間が長く、最後までしっかりと送れます。



広いソーイングスペース

幅275mm×奥行164mm×ふところ高さ110mmの広く平らな作業スペースで快適ソーイングが楽しめます。