

2017年5月度の派遣平均時給は1,532円、 8ヶ月連続で前期比マイナス。

『エン派遣』三大都市圏の募集時平均時給レポート（2017年5月）

人材採用・入社後活躍のエン・ジャパン株式会社（本社：東京都新宿区、代表取締役社長：鈴木孝二）が運営する日本最大級の派遣のお仕事まとめサイト『エン派遣』（<https://haken.en-japan.com/>）では、サイトに掲載されたすべての職種（※）の求人情報をエリア別（※）に集計し、募集時の平均時給分析を行なっています。2017年5月度の集計結果がまとまりましたので、お知らせします。 ※『エン派遣』上で分類されている職種、エリア

【概況】

■5月度の三大都市圏平均時給は、1,532円。8ヶ月連続で前期比マイナス。

2017年5月度の三大都市圏平均時給は1,532円。前月比-1円・0.1%減、前年同月比-15円・1.0%減と8ヶ月連続で前年同月比マイナスとなりました。前年同月比マイナスの主要因である「医療・介護系」職種は、仕事のブランクがある方や未経験者も就業可能など時給が低い案件を中心に求人数が増加。当該求人数は前年同月比2倍を10ヶ月連続で更新しています。

■5月度の三大都市圏職種別平均時給は、 オフィスワーク系・クリエイティブ系が過去最高時給を更新。

職種別の平均時給で、前年同月比プラスとなったのは「オフィスワーク系」職種が2ヶ月連続で過去最高の1,529円（前月比横ばい、前年同月比+26円・1.7%増）、「営業・販売・サービス系」職種が1,423円（同+4円・0.3%増、同+23円・1.6%増）、「クリエイティブ系」職種が8ヶ月ぶりに過去最高時給を更新して1,700円（同+9円・0.6%増、同+14円・0.8%増）でした。「技術系」は1,720円（同-2円・0.1%減、同横ばい）と前年同月比横ばいでした。前年同月比マイナスは、「IT系」職種が2,039円（同-14円・0.7%減、同-31円・1.5%減）、「医療・介護系」職種が1,249円（同+32円・2.6%増、同-26円・2.0%減）でした。

■5月度のエリア別平均時給は、東海では前年同月比プラス、関東・関西でマイナスに。

エリア別平均時給は、前年同月比プラスとなったのは東海エリアで1,358円（前月比+9円、0.7%増、前年同月比+28円・2.1%増）でした。関東エリアは1,581円（同-5円・0.3%減、同-32円・2.0%減）、関西エリアは1,343円（同+2円、0.1%増、同-6円・0.5%減）でどちらも前年同月比マイナスでした。

本ニュースリリースに関する問合せ先

広報担当：森本、松田

<http://corp.en-japan.com/>

エン・ジャパン株式会社

〒163-1335 新宿区西新宿6-5-1 新宿アイランドタワー

TEL：03-3342-6590 FAX：03-3342-4507 MAIL：en-press@en-japan.com

【調査概要】

▼集計対象

エン・ジャパンが運営する派遣のお仕事まとめサイト『エン派遣』に掲載された求人情報より、募集時の平均時給を集計いたしました。

<『エン派遣』について> <http://haken.en-japan.com/>

派遣で仕事を探す求職者と、全国の優良人材派遣会社を結ぶ、日本最大級の派遣のお仕事まとめサイトです。派遣で働く方のさまざまなニーズや条件と、派遣会社の持つ仕事情報のマッチングを重視したサイト設計となっており、どの情報も埋もれることなく、派遣ユーザーの希望条件にヒットさせます。派遣に関する疑問や悩みにお答えする“派遣Q&A”や、派遣社員のホンネに迫る“今月のアンケート集計結果”など、お役立ち情報も満載。

▼対象エリア

関東（東京都、神奈川県、埼玉県、千葉県、茨城県、群馬県、栃木県、山梨県）
東海（愛知県、岐阜県、三重県、静岡県）
関西（大阪府、兵庫県、京都府、滋賀県、奈良県、和歌山県）

▼集計対象職種

◎オフィスワーク系

一般事務、営業事務、経理・財務、秘書、受付、総務・人事、貿易・国際事務など

◎営業・販売・サービス系

営業・企画営業、販売、窓口・ショールーム、テレマーケティングなど

◎クリエイティブ系

WEBデザイナー、編集・制作・校正、デザイナー、DTPオペレーターなど

◎IT系

SE、プログラマ、ネットワークエンジニア、テスト・評価、運用管理・保守、ユーザーサポートなど

◎技術系

CADオペレーター、CAD・設計、ハード系設計など

◎医療介護・教育系

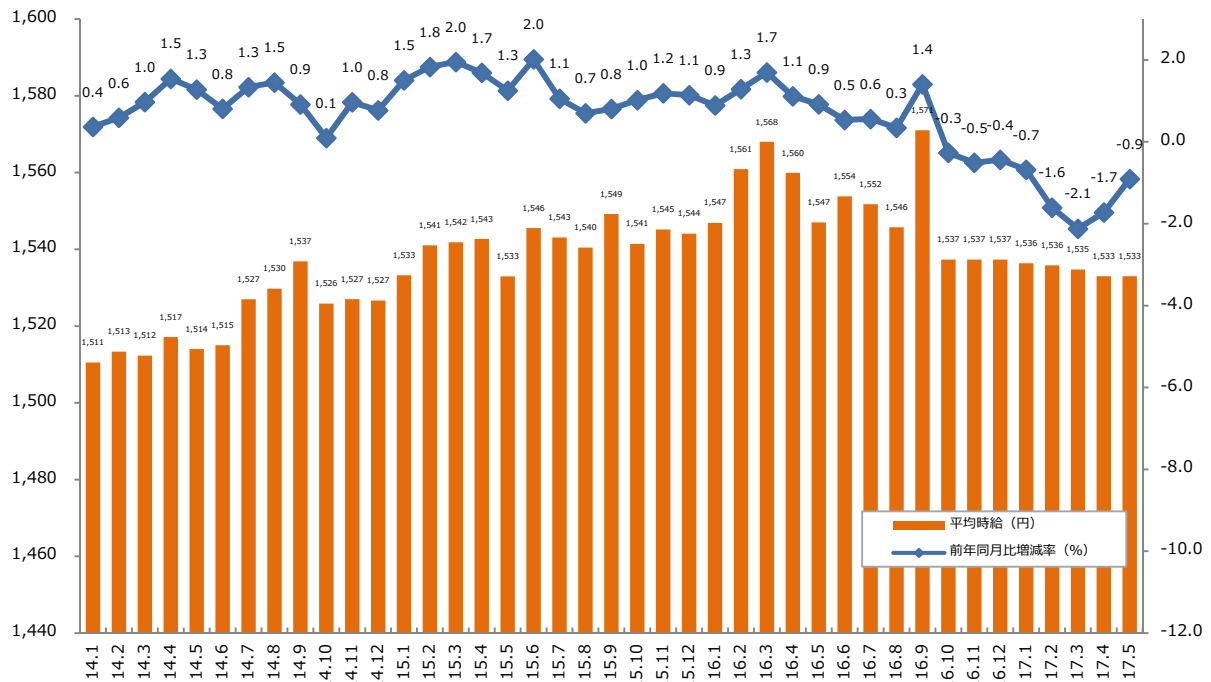
医療事務、治験関連、介護関連、看護師・准看護師、研究開発など

◎その他

製造業務、軽作業、ドライバー、インストラクター・講師など

1：三大都市圏 募集時平均時給調査

▼平均時給推移（三大都市圏 ※関東・東海・関西） ※2014年1月からの推移



▼職種別平均時給推移（三大都市圏 ※関東・東海・関西）

職種名	15.1	15.2	15.3	15.4	15.5	15.6	15.7	15.8	15.9	15.10	15.11	15.12
オフィスワーク系	¥1,473	¥1,473	¥1,469	¥1,473	¥1,473	¥1,480	¥1,480	¥1,486	¥1,502	¥1,499	¥1,496	¥1,494
営業・販売・サービス系	¥1,384	¥1,385	¥1,384	¥1,384	¥1,382	¥1,383	¥1,385	¥1,384	¥1,398	¥1,392	¥1,394	¥1,398
クリエイティブ系	¥1,642	¥1,653	¥1,651	¥1,650	¥1,634	¥1,642	¥1,640	¥1,660	¥1,681	¥1,684	¥1,677	¥1,679
IT系	¥2,025	¥1,999	¥2,010	¥2,023	¥2,023	¥2,021	¥2,015	¥2,016	¥2,007	¥2,035	¥2,031	¥2,031
技術系	¥1,702	¥1,711	¥1,730	¥1,732	¥1,726	¥1,723	¥1,708	¥1,715	¥1,715	¥1,704	¥1,711	¥1,723
医療・介護系	¥1,531	¥1,524	¥1,503	¥1,468	¥1,423	¥1,388	¥1,408	¥1,379	¥1,367	¥1,373	¥1,393	¥1,384
その他	¥1,165	¥1,184	¥1,167	¥1,140	¥1,136	¥1,138	¥1,136	¥1,140	¥1,148	¥1,135	¥1,136	¥1,136
全体	¥1,533	¥1,541	¥1,542	¥1,543	¥1,533	¥1,546	¥1,543	¥1,540	¥1,549	¥1,541	¥1,545	¥1,544
職種名	16.1	16.2	16.3	16.4	16.5	16.6	16.7	16.8	16.9	16.10	16.11	16.12
オフィスワーク系	¥1,495	¥1,507	¥1,511	¥1,502	¥1,503	¥1,508	¥1,513	¥1,510	¥1,508	¥1,510	¥1,512	¥1,516
営業・販売・サービス系	¥1,400	¥1,403	¥1,408	¥1,404	¥1,401	¥1,405	¥1,399	¥1,401	¥1,406	¥1,412	¥1,412	¥1,412
クリエイティブ系	¥1,678	¥1,689	¥1,679	¥1,678	¥1,686	¥1,690	¥1,688	¥1,687	¥1,694	¥1,688	¥1,688	¥1,688
IT系	¥2,045	¥2,034	¥2,061	¥2,068	¥2,070	¥2,081	¥2,089	¥2,099	¥2,104	¥2,083	¥2,083	¥2,083
技術系	¥1,706	¥1,715	¥1,713	¥1,708	¥1,720	¥1,728	¥1,716	¥1,733	¥1,713	¥1,728	¥1,728	¥1,728
医療・介護系	¥1,332	¥1,297	¥1,275	¥1,281	¥1,275	¥1,274	¥1,242	¥1,234	¥1,235	¥1,242	¥1,242	¥1,242
その他	¥1,144	¥1,131	¥1,127	¥1,124	¥1,112	¥1,122	¥1,137	¥1,115	¥1,098	¥1,100	¥1,100	¥1,100
全体	¥1,547	¥1,561	¥1,568	¥1,560	¥1,547	¥1,554	¥1,552	¥1,546	¥1,571	¥1,537	¥1,537	¥1,537
職種名	17.1	17.2	17.3	17.4	17.5							
オフィスワーク系	¥1,514	¥1,517	¥1,520	¥1,529	¥1,529							
営業・販売・サービス系	¥1,417	¥1,423	¥1,424	¥1,419	¥1,423							
クリエイティブ系	¥1,681	¥1,691	¥1,694	¥1,690	¥1,700							
IT系	¥2,072	¥2,066	¥2,065	¥2,053	¥2,039							
技術系	¥1,707	¥1,715	¥1,716	¥1,722	¥1,720							
医療・介護系	¥1,241	¥1,235	¥1,236	¥1,217	¥1,249							
その他	¥1,094	¥1,093	¥1,097	¥1,087	¥1,082							
全体	¥1,536	¥1,536	¥1,535	¥1,533	¥1,533							

1：三大都市圏 募集時平均時給調査

▼職種別平均時給①：オフィスワーク、営業・販売・サービス、クリエイティブ

大分類職種	小分類職種	2017年5月 平均時給	前年同月比較 (16.5)			前月比較 (17.4)		
			平均時給	増減額	増減率	平均時給	増減額	増減率
オフィスワーク系	一般事務	¥1,491	¥1,472	20	1.3%	¥1,491	▲ 0	0.0%
	営業事務	¥1,538	¥1,500	38	2.5%	¥1,539	▲ 1	-0.1%
	学校事務	¥1,376	¥1,343	33	2.4%	¥1,381	▲ 5	-0.4%
	経理・財務・会計・英文経理	¥1,579	¥1,560	19	1.2%	¥1,570	9	0.6%
	秘書	¥1,644	¥1,633	11	0.7%	¥1,655	▲ 12	-0.7%
	受付	¥1,461	¥1,367	94	6.9%	¥1,436	25	1.7%
	総務・人事・法務	¥1,581	¥1,571	10	0.7%	¥1,583	▲ 2	-0.1%
	広報・宣伝・IR	¥1,657	¥1,625	32	2.0%	¥1,667	▲ 10	-0.6%
	企画・マーケティング	¥1,723	¥1,720	3	0.2%	¥1,710	13	0.8%
	貿易・国際事務	¥1,590	¥1,558	32	2.0%	¥1,580	10	0.6%
	英文事務	¥1,694	¥1,656	37	2.2%	¥1,682	11	0.7%
	金融（銀行）事務	¥1,443	¥1,439	4	0.3%	¥1,437	6	0.4%
	金融（証券）事務	¥1,561	¥1,569	▲ 8	-0.5%	¥1,566	▲ 5	-0.3%
	金融（生保・損保）事務	¥1,514	¥1,468	46	3.1%	¥1,500	14	1.0%
	金融（その他）事務	¥1,543	¥1,506	37	2.4%	¥1,505	38	2.5%
	通訳・翻訳	¥1,930	¥1,958	▲ 28	-1.4%	¥1,899	31	1.6%
	OAオペレーター	¥1,584	¥1,583	1	0.1%	¥1,553	31	2.0%
	データ入力	¥1,392	¥1,353	39	2.9%	¥1,407	▲ 15	-1.1%
	事務的軽作業	¥1,151	¥1,200	▲ 49	-4.1%	¥1,182	▲ 31	-2.6%
	その他事務系	¥1,493	¥1,480	13	0.9%	¥1,495	▲ 2	-0.1%
計		¥1,529	¥1,503	26	1.7%	¥1,529	0	0.0%
営業・販売・サービス系	営業・企画営業・ラウンダー	¥1,665	¥1,602	63	3.9%	¥1,677	▲ 12	-0.7%
	営業アシスタント	¥1,604	¥1,584	19	1.2%	¥1,580	24	1.5%
	販売（アパレル系）	¥1,335	¥1,319	15	1.2%	¥1,342	▲ 7	-0.5%
	販売（家電・モバイル）	¥1,521	¥1,484	38	2.5%	¥1,514	8	0.5%
	販売（その他）	¥1,357	¥1,330	27	2.0%	¥1,351	6	0.5%
	デモンストレーター・MC	¥1,384	¥1,349	35	2.6%	¥1,362	22	1.6%
	窓口・ショールーム・カウンター受付	¥1,365	¥1,300	65	5.0%	¥1,350	14	1.0%
	旅行関連	¥1,383	¥1,331	53	3.9%	¥1,392	▲ 8	-0.6%
	テレマーケティング・テレフォンオペレーター	¥1,431	¥1,401	29	2.1%	¥1,438	▲ 7	-0.5%
	スーパーバイザー	¥1,646	¥1,670	▲ 24	-1.4%	¥1,651	▲ 4	-0.3%
	その他営業・販売・サービス系	¥1,340	¥1,297	43	3.3%	¥1,322	18	1.4%
計		¥1,423	¥1,401	23	1.6%	¥1,419	4	0.3%
クリエイティブ系	WEBデザイナー	¥1,751	¥1,743	8	0.5%	¥1,740	11	0.6%
	WEBディレクター	¥1,845	¥1,848	▲ 3	-0.2%	¥1,857	▲ 12	-0.6%
	WEB制作・編集	¥1,711	¥1,696	15	0.9%	¥1,718	▲ 8	-0.4%
	編集・校正・制作	¥1,612	¥1,586	26	1.6%	¥1,606	7	0.4%
	デザイナー（ファッション・アクセサリー）・パタンナー	¥1,408	¥1,553	▲ 144	-9.3%	¥1,410	▲ 2	-0.1%
	デザイナー（住宅・インテリア）	¥1,558	¥1,538	20	1.3%	¥1,532	26	1.7%
	DTPオペレーター	¥1,567	¥1,537	29	1.9%	¥1,562	5	0.3%
	その他クリエイティブ職	¥1,712	¥1,635	76	4.7%	¥1,693	18	1.1%
計		¥1,700	¥1,686	14	0.8%	¥1,690	9	0.6%

1：三大都市圏 募集時平均時給調査

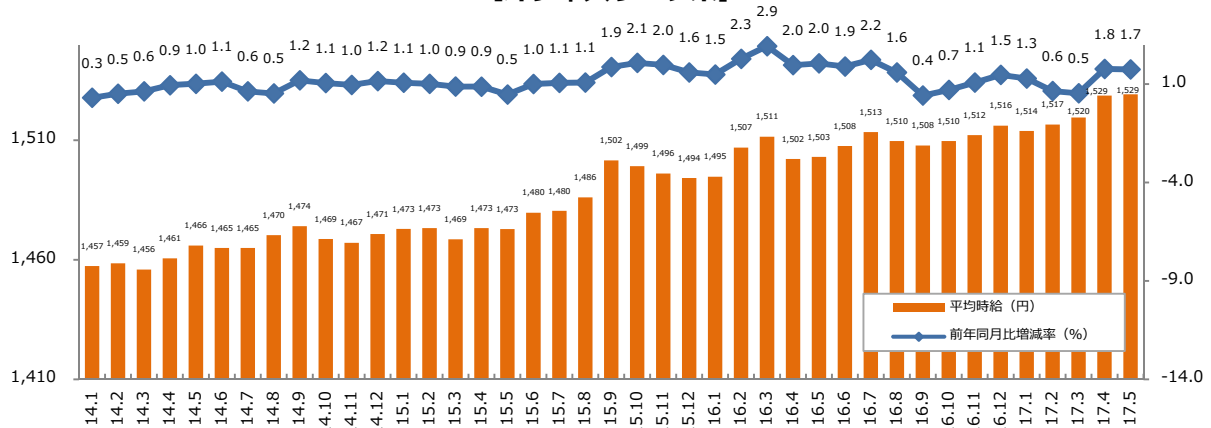
▼職種別平均時給②：IT、技術、医療・介護、その他

大分類職種	小分類職種	2017年5月 平均時給	前年同月比較 (16.5)			前月比較 (17.4)		
			平均時給	増減額	増減率	平均時給	増減額	増減率
IT系	ビジネスアプリケーション系SE	¥2,440	¥2,382	58	2.4%	¥2,452	▲12	-0.5%
	制御系SE	¥2,089	¥2,011	78	3.9%	¥2,109	▲20	-1.0%
	データベース系SE	¥2,194	¥2,325	▲131	-5.6%	¥2,036	159	7.8%
	Web・スマホ系SE	¥2,476	¥2,333	143	6.1%	¥2,462	14	0.6%
	社内SE	¥2,078	¥2,080	▲3	-0.1%	¥2,092	▲14	-0.7%
	プログラマ	¥2,198	¥2,199	▲1	-0.0%	¥2,205	▲7	-0.3%
	ネットワークエンジニア	¥2,416	¥2,394	22	0.9%	¥2,429	▲13	-0.5%
	テスト・評価	¥1,675	¥1,723	▲48	-2.8%	¥1,652	23	1.4%
	運用管理・保守	¥1,975	¥1,974	2	0.1%	¥1,988	▲13	-0.7%
	ユーザーサポート・ヘルプデスク	¥1,768	¥1,734	34	1.9%	¥1,770	▲2	-0.1%
	インストラクター・講師・教師	¥1,726	¥1,692	34	2.0%	¥1,708	18	1.1%
	その他 IT系	¥1,873	¥1,993	▲119	-6.0%	¥1,874	▲1	-0.0%
	計		¥2,039	¥2,070	▲31	-1.5%	¥2,053	▲14
技術系	CADオペレーター	¥1,625	¥1,596	29	1.8%	¥1,632	▲7	-0.4%
	CAD・設計	¥1,735	¥1,715	20	1.1%	¥1,733	2	0.1%
	ハード系設計	¥1,974	¥1,933	41	2.1%	¥1,977	▲3	-0.1%
	研究開発関連	¥1,737	¥1,663	74	4.5%	¥1,730	7	0.4%
	その他技術系	¥1,735	¥1,784	▲49	-2.7%	¥1,735	0	0.0%
計		¥1,720	¥1,720	▲0	-0.0%	¥1,722	▲2	-0.1%
医療・介護系	医療事務	¥1,229	¥1,201	27	2.3%	¥1,237	▲8	-0.6%
	治験関連	¥1,842	¥1,871	▲29	-1.5%	¥1,823	19	1.0%
	介護関連	¥1,208	¥1,244	▲36	-2.9%	¥1,177	31	2.6%
	看護師・准看護師	¥1,845	¥1,630	215	13.2%	¥1,788	57	3.2%
	研究開発関連	¥1,454	¥1,413	41	2.9%	¥1,436	18	1.2%
	その他医療・介護関連	¥1,275	¥1,239	37	3.0%	¥1,240	35	2.8%
計		¥1,249	¥1,275	▲26	-2.0%	¥1,217	32	2.6%
その他	製造業務	¥1,223	¥1,247	▲24	-1.9%	¥1,219	4	0.3%
	軽作業	¥1,035	¥1,055	▲20	-1.9%	¥1,038	▲3	-0.3%
	ドライバー	¥1,253	¥1,299	▲47	-3.6%	¥1,229	23	1.9%
	インストラクター・講師・教師	¥1,424	¥1,421	3	0.2%	¥1,577	▲153	-9.7%
	その他	¥1,277	¥1,269	8	0.7%	¥1,281	▲4	-0.3%
計		¥1,082	¥1,112	▲30	-2.7%	¥1,087	▲5	-0.5%
総計 (三大都市圏)		¥1,532	¥1,547	▲15	-1.0%	¥1,533	▲1	-0.1%

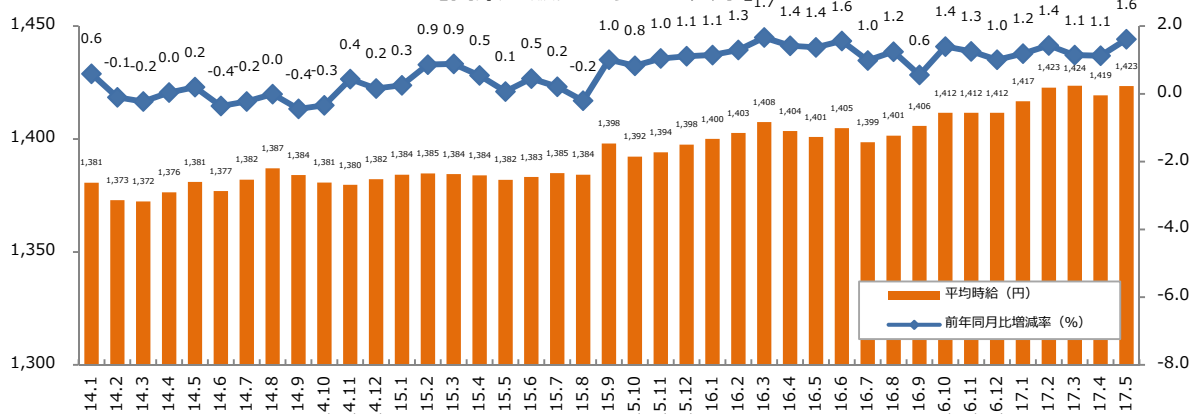
1：三大都市圏 募集時平均時給調査

▼職種大分類別 平均時給推移（三大都市圏） ※2014年1月からの推移

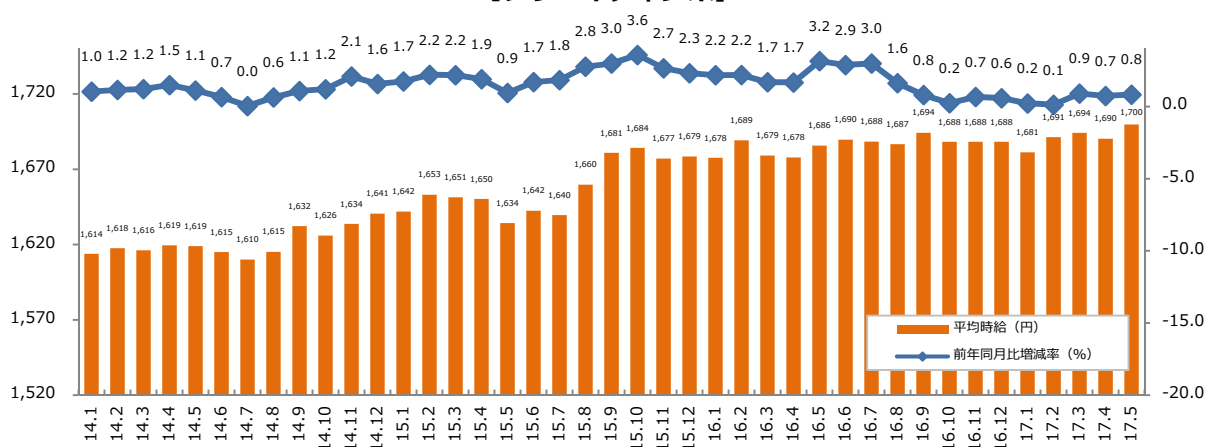
【オフィスワーク系】



【営業・販売・サービス系】

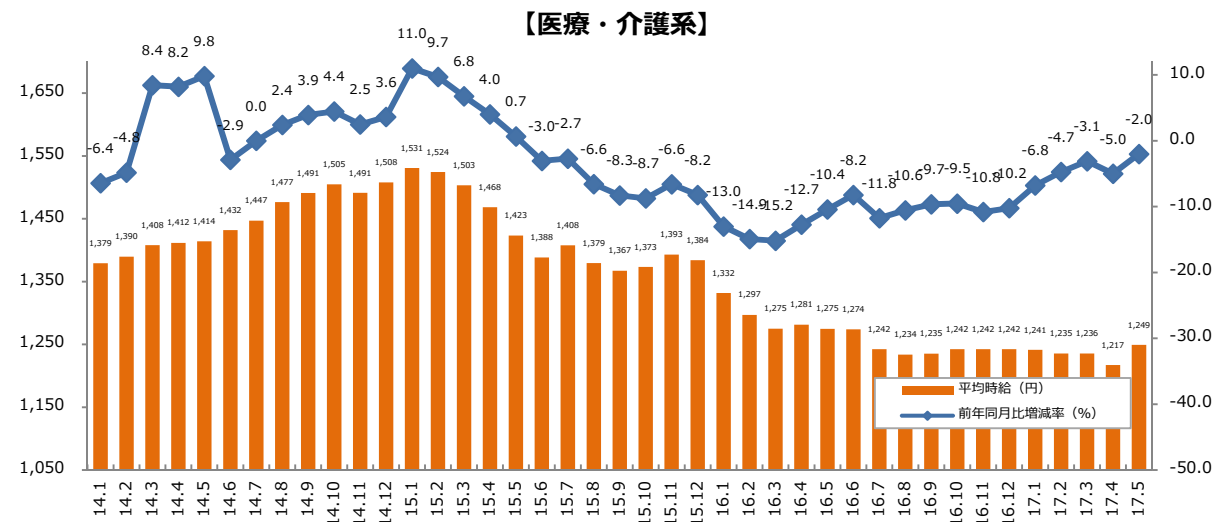
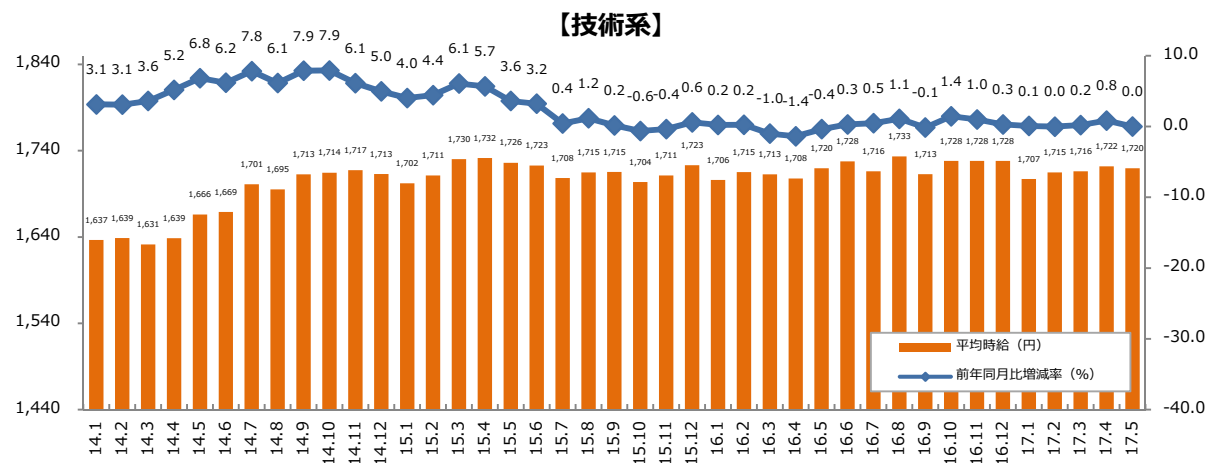
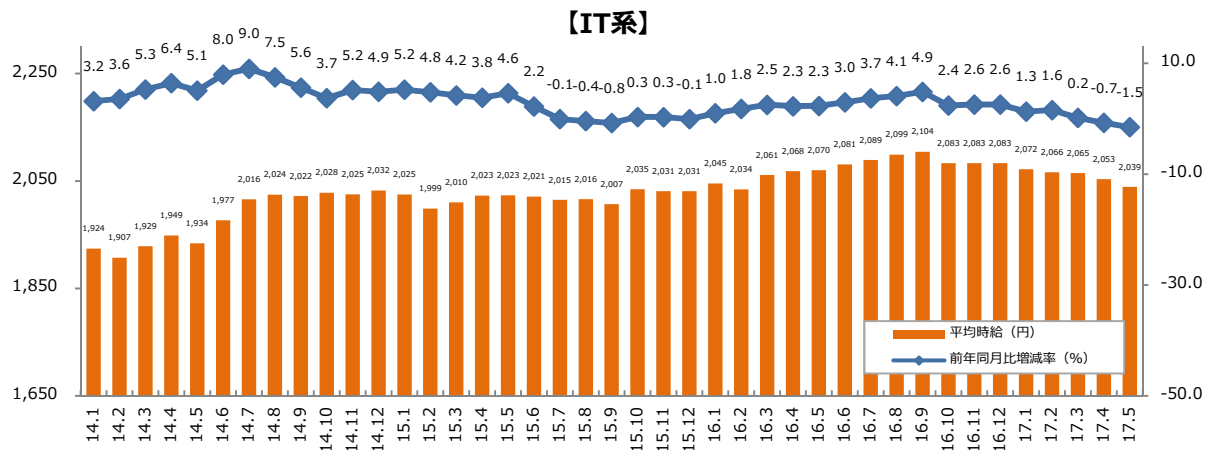


【クリエイティブ系】



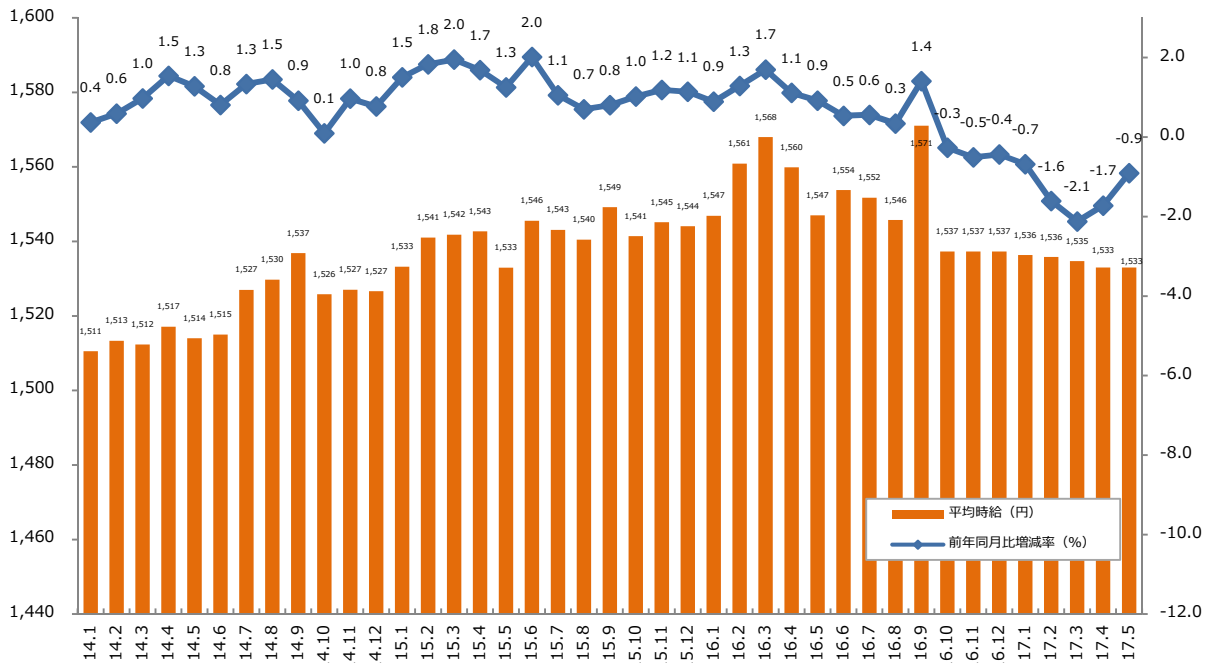
1：三大都市圏 募集時平均時給調査

▼職種大分類別 平均時給推移（三大都市圏） ※2014年1月からの推移

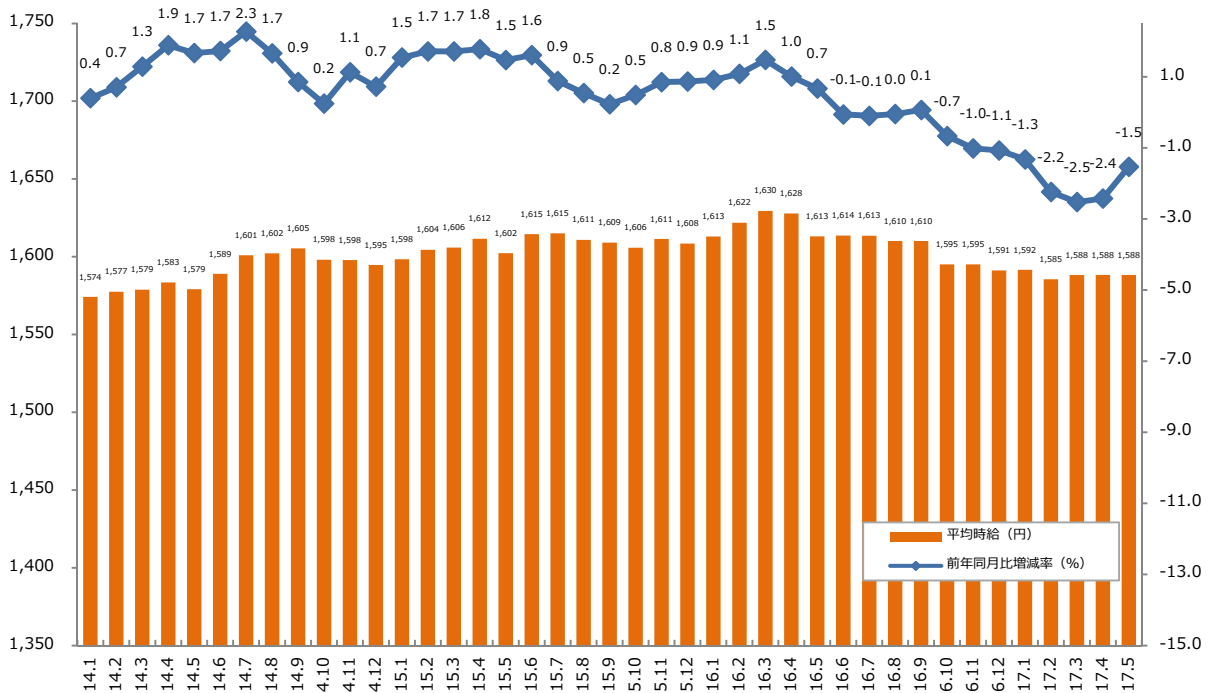


2：三大都市圏 エリア別 募集時平均時給調査

▼三大都市圏全体 平均時給推移 ※2014年1月からの推移

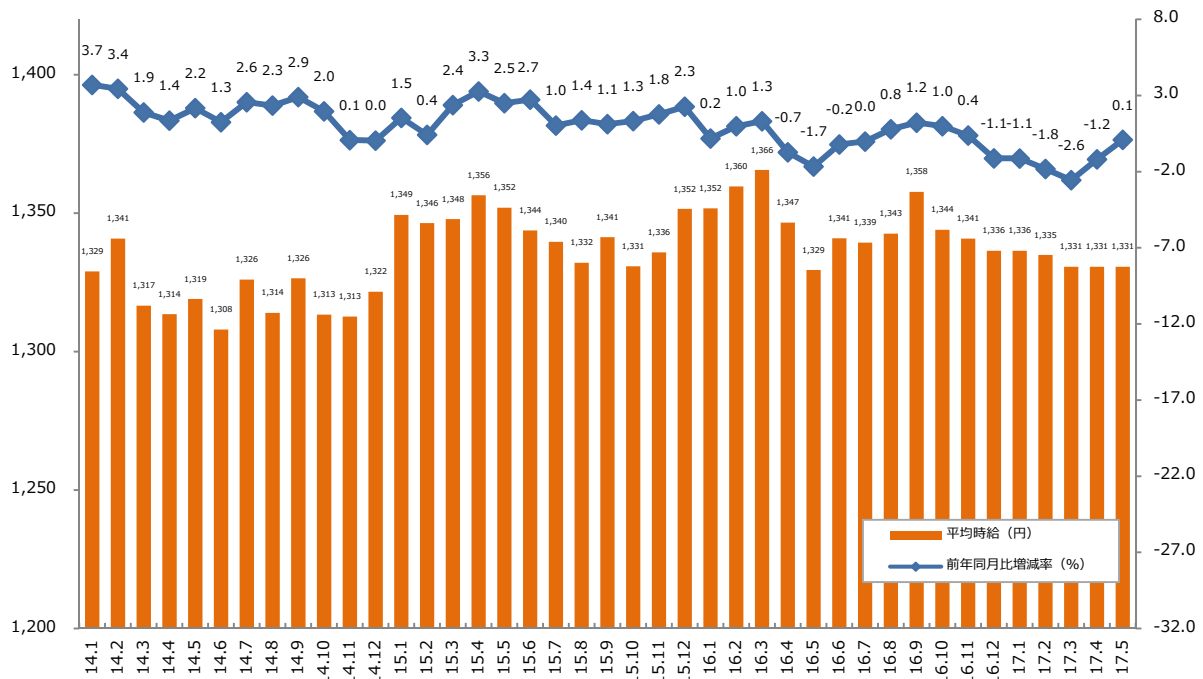


▼関東 平均時給推移

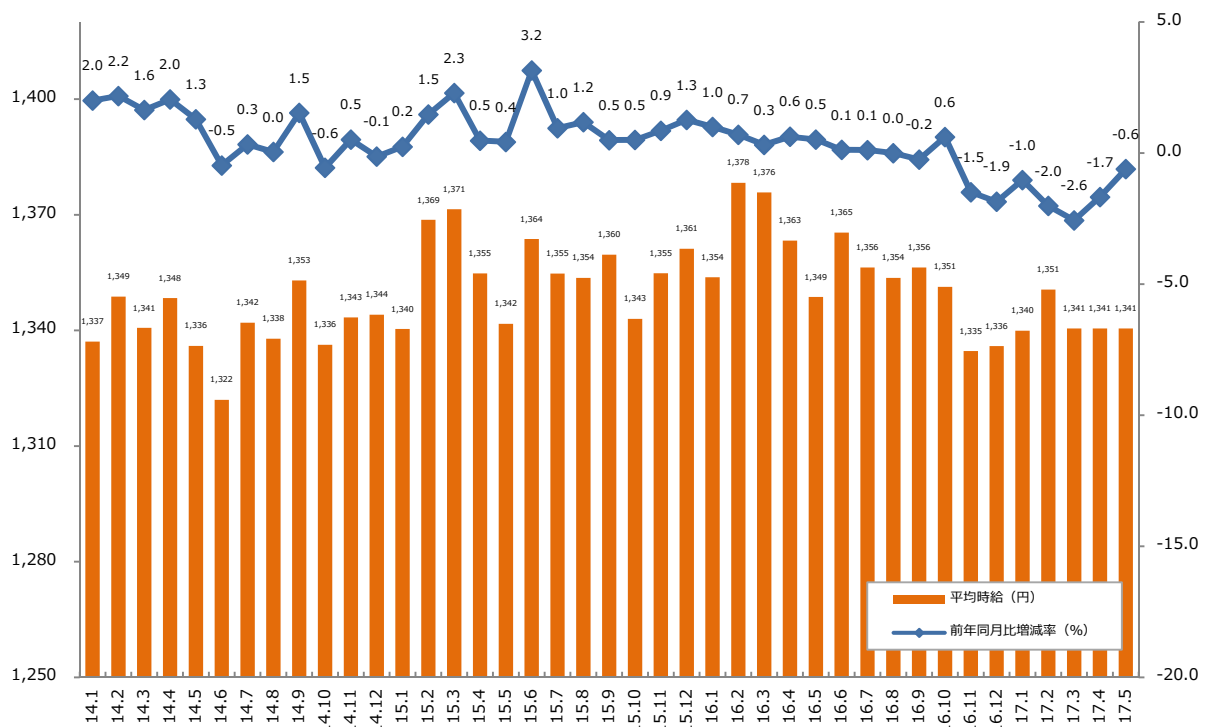


2：三大都市圏 エリア別 募集時平均時給調査

▼東海 平均時給推移 ※2014年1月からの推移



▼関西 平均時給推移



2：三大都市圏 エリア別 募集時平均時給調査

▼職種別平均時給（関東）①：オフィスワーク、営業・販売・サービス、クリエイティブ

大分類職種	小分類職種	2017年5月 平均時給	前年同月比較（16.5）			前月比較（17.4）		
			平均時給	増減額	増減率	平均時給	増減額	増減率
オフィスワーク系	一般事務	¥1,534	¥1,527	7	0.5%	¥1,534	0	0.0%
	営業事務	¥1,576	¥1,564	12	0.8%	¥1,579	▲3	-0.2%
	学校事務	¥1,449	¥1,446	3	0.2%	¥1,451	▲2	-0.1%
	経理・財務・会計・英文経理	¥1,617	¥1,614	3	0.2%	¥1,614	4	0.2%
	秘書	¥1,673	¥1,662	10	0.6%	¥1,688	▲15	-0.9%
	受付	¥1,494	¥1,446	48	3.3%	¥1,468	27	1.8%
	総務・人事・法務	¥1,613	¥1,603	10	0.6%	¥1,615	▲2	-0.1%
	広報・宣伝・IR	¥1,679	¥1,642	37	2.3%	¥1,695	▲17	-1.0%
	企画・マーケティング	¥1,746	¥1,744	1	0.1%	¥1,739	7	0.4%
	貿易・国際事務	¥1,642	¥1,622	20	1.2%	¥1,639	3	0.2%
	英文事務	¥1,722	¥1,699	22	1.3%	¥1,713	9	0.5%
	金融（銀行）事務	¥1,497	¥1,505	▲8	-0.5%	¥1,500	▲2	-0.2%
	金融（証券）事務	¥1,571	¥1,605	▲34	-2.1%	¥1,574	▲3	-0.2%
	金融（生保・損保）事務	¥1,531	¥1,514	17	1.1%	¥1,521	10	0.7%
	金融（その他）事務	¥1,578	¥1,531	47	3.0%	¥1,549	30	1.9%
	通訳・翻訳	¥1,992	¥2,020	▲28	-1.4%	¥1,949	43	2.2%
	OAオペレーター	¥1,646	¥1,639	7	0.4%	¥1,595	51	3.2%
	データ入力	¥1,437	¥1,404	33	2.4%	¥1,449	▲12	-0.8%
	事務的軽作業	¥1,151	¥1,231	▲81	-6.5%	¥1,192	▲41	-3.5%
	その他事務系	¥1,516	¥1,518	▲3	-0.2%	¥1,516	0	0.0%
	計		¥1,570	¥1,559	11	0.7%	¥1,570	0
営業・販売・サービス系	営業・企画営業・ラウンダー	¥1,727	¥1,677	51	3.0%	¥1,745	▲17	-1.0%
	営業アシスタント	¥1,655	¥1,635	21	1.3%	¥1,646	10	0.6%
	販売（アパレル系）	¥1,350	¥1,350	▲1	-0.1%	¥1,370	▲20	-1.5%
	販売（家電・モバイル）	¥1,564	¥1,535	28	1.8%	¥1,555	8	0.5%
	販売（その他）	¥1,398	¥1,374	24	1.8%	¥1,397	2	0.1%
	デモンストレーター・MC	¥1,431	¥1,361	70	5.2%	¥1,410	21	1.5%
	窓口・ショールーム・カウンター受付	¥1,420	¥1,369	51	3.7%	¥1,406	13	0.9%
	旅行関連	¥1,452	¥1,380	72	5.2%	¥1,461	▲9	-0.6%
	テレマーケティング・テレフォンオペレーター	¥1,474	¥1,447	27	1.9%	¥1,484	▲10	-0.7%
	スーパーバイザー	¥1,682	¥1,691	▲10	-0.6%	¥1,695	▲14	-0.8%
	その他営業・販売・サービス系	¥1,411	¥1,372	39	2.8%	¥1,400	10	0.7%
	計		¥1,471	¥1,458	13	0.9%	¥1,474	▲3
クリエイティブ系	WEBデザイナー	¥1,803	¥1,804	▲1	-0.1%	¥1,808	▲5	-0.3%
	WEBディレクター	¥1,885	¥1,893	▲8	-0.4%	¥1,904	▲19	-1.0%
	WEB制作・編集	¥1,769	¥1,759	10	0.6%	¥1,782	▲13	-0.7%
	編集・校正・制作	¥1,638	¥1,614	24	1.5%	¥1,630	8	0.5%
	デザイナー（ファッション・アクセサリ）・パタンナー	¥1,418	¥1,625	▲207	-12.8%	¥1,465	▲47	-3.2%
	デザイナー（住宅・インテリア）	¥1,620	¥1,608	12	0.7%	¥1,594	26	1.7%
	DTPオペレーター	¥1,637	¥1,607	30	1.9%	¥1,638	▲0	-0.0%
	その他クリエイティブ職	¥1,753	¥1,663	91	5.4%	¥1,730	23	1.3%
計		¥1,751	¥1,739	12	0.7%	¥1,746	5	0.3%

2：三大都市圏 エリア別 募集時平均時給調査

▼職種別平均時給（関東）②：IT、技術、医療・介護、その他

大分類職種	小分類職種	2017年5月 平均時給	前年同月比較（16.5）			前月比較（17.4）		
			平均時給	増減額	増減率	平均時給	増減額	増減率
IT系	ビジネスアプリケーション系SE	¥2,543	¥2,460	82	3.3%	¥2,552	▲ 10	-0.4%
	制御系SE	¥2,214	¥2,129	85	4.0%	¥2,253	▲ 39	-1.7%
	データベース系SE	¥2,322	¥2,529	▲ 207	-8.2%	¥2,228	94	4.2%
	Web・スマホ系SE	¥2,546	¥2,433	113	4.6%	¥2,528	18	0.7%
	社内SE	¥2,156	¥2,152	4	0.2%	¥2,158	▲ 2	-0.1%
	プログラマ	¥2,278	¥2,281	▲ 3	-0.1%	¥2,270	8	0.3%
	ネットワークエンジニア	¥2,476	¥2,451	24	1.0%	¥2,488	▲ 12	-0.5%
	テスト・評価	¥1,743	¥1,801	▲ 58	-3.2%	¥1,740	3	0.2%
	運用管理・保守	¥2,033	¥2,033	▲ 1	-0.0%	¥2,037	▲ 4	-0.2%
	ユーザーサポート・ヘルプデスク	¥1,813	¥1,775	38	2.2%	¥1,808	5	0.3%
	インストラクター・講師・教師	¥1,791	¥1,741	49	2.8%	¥1,771	20	1.1%
	その他 IT系	¥1,919	¥2,046	▲ 127	-6.2%	¥1,921	▲ 2	-0.1%
	計		¥2,109	¥2,133	▲ 24	-1.1%	¥2,125	▲ 15
技術系	CADオペレーター	¥1,669	¥1,657	12	0.7%	¥1,684	▲ 15	-0.9%
	CAD・設計	¥1,791	¥1,794	▲ 3	-0.2%	¥1,793	▲ 2	-0.1%
	ハード系設計	¥2,041	¥2,043	▲ 2	-0.1%	¥2,065	▲ 24	-1.2%
	研究開発関連	¥1,804	¥1,767	37	2.1%	¥1,801	3	0.1%
	その他技術系	¥1,827	¥1,866	▲ 38	-2.1%	¥1,813	14	0.8%
計		¥1,762	¥1,782	▲ 21	-1.2%	¥1,773	▲ 12	-0.7%
医療・介護系	医療事務	¥1,265	¥1,220	46	3.8%	¥1,271	▲ 5	-0.4%
	治験関連	¥1,947	¥1,797	150	8.3%	¥1,912	35	1.9%
	介護関連	¥1,272	¥1,312	▲ 40	-3.0%	¥1,233	40	3.2%
	看護師・准看護師	¥1,871	¥1,626	245	15.1%	¥1,852	19	1.0%
	研究開発関連	¥1,560	¥1,497	63	4.2%	¥1,497	63	4.2%
	その他医療・介護関連	¥1,343	¥1,340	3	0.2%	¥1,296	47	3.6%
計		¥1,316	¥1,320	▲ 4	-0.3%	¥1,274	43	3.4%
その他	製造業務	¥1,283	¥1,292	▲ 9	-0.7%	¥1,279	4	0.3%
	軽作業	¥1,041	¥1,097	▲ 56	-5.1%	¥1,047	▲ 6	-0.6%
	ドライバー	¥1,285	¥1,302	▲ 17	-1.3%	¥1,267	19	1.5%
	インストラクター・講師・教師	¥1,661	¥1,541	121	7.8%	¥1,888	▲ 227	-12.0%
	その他	¥1,343	¥1,394	▲ 51	-3.7%	¥1,357	▲ 14	-1.0%
計		¥1,085	¥1,165	▲ 80	-6.9%	¥1,095	▲ 11	-1.0%
総計（関東）		¥1,581	¥1,613	▲ 32	-2.0%	¥1,586	▲ 5	-0.3%

2：三大都市圏 エリア別 募集時平均時給調査

▼職種別平均時給（東海）①：オフィスワーク、営業・販売・サービス、クリエイティブ

大分類職種	小分類職種	2017年5月 平均時給	前年同月比較（16.5）			前月比較（17.4）		
			平均時給	増減額	増減率	平均時給	増減額	増減率
オフィスワーク系	一般事務	¥1,287	¥1,260	27	2.2%	¥1,284	3	0.2%
	営業事務	¥1,312	¥1,287	25	2.0%	¥1,318	▲6	-0.5%
	学校事務	¥1,220	¥1,194	26	2.2%	¥1,268	▲48	-3.8%
	経理・財務・会計・英文経理	¥1,297	¥1,294	3	0.2%	¥1,292	5	0.4%
	秘書	¥1,330	¥1,353	▲24	-1.7%	¥1,326	3	0.2%
	受付	¥1,302	¥1,225	77	6.2%	¥1,286	15	1.2%
	総務・人事・法務	¥1,321	¥1,283	38	2.9%	¥1,307	14	1.1%
	広報・宣伝・IR	¥1,370	¥1,280	90	7.0%	¥1,319	51	3.9%
	企画・マーケティング	¥1,412	¥1,363	49	3.6%	¥1,381	30	2.2%
	貿易・国際事務	¥1,361	¥1,330	31	2.3%	¥1,334	27	2.0%
	英文事務	¥1,434	¥1,433	1	0.0%	¥1,404	30	2.1%
	金融（銀行）事務	¥1,233	¥1,204	29	2.4%	¥1,277	▲43	-3.4%
	金融（証券）事務	¥1,433	¥1,300	133	10.3%	¥1,321	112	8.5%
	金融（生保・損保）事務	¥1,245	¥1,322	▲77	-5.8%	¥1,354	▲109	-8.1%
	金融（その他）事務	-	¥1,400	-	-	¥1,263	-	-
	通訳・翻訳	¥1,602	¥1,613	▲10	-0.6%	¥1,525	77	5.1%
	OAオペレーター	¥1,300	¥1,400	▲100	-7.1%	¥1,319	▲19	-1.5%
	データ入力	¥1,233	¥1,206	27	2.2%	¥1,219	14	1.2%
	事務的軽作業	¥1,305	¥1,267	38	3.0%	¥1,257	48	3.8%
	その他事務系	¥1,309	¥1,271	39	3.0%	¥1,293	17	1.3%
計		¥1,301	¥1,273	28	2.2%	¥1,297	4	0.3%
営業・販売・サービス系	営業・企画営業・ラウンダー	¥1,479	¥1,418	61	4.3%	¥1,507	▲29	-1.9%
	営業アシスタント	¥1,319	¥1,336	▲17	-1.2%	¥1,267	53	4.2%
	販売（アパレル系）	¥1,278	¥1,281	▲4	-0.3%	¥1,288	▲10	-0.8%
	販売（家電・モバイル）	¥1,441	¥1,366	75	5.5%	¥1,417	25	1.7%
	販売（その他）	¥1,222	¥1,214	8	0.7%	¥1,234	▲12	-0.9%
	デモンストレーター・MC	¥1,333	¥1,360	▲27	-2.0%	¥1,347	▲14	-1.1%
	窓口・ショールーム・カウンター受付	¥1,304	¥1,231	73	5.9%	¥1,301	3	0.3%
	旅行関連	¥1,141	¥1,050	91	8.6%	¥1,177	▲36	-3.1%
	テレマーケティング・テレフォンオペレーター	¥1,303	¥1,275	28	2.2%	¥1,303	▲0	-0.0%
	スーパーバイザー	¥1,553	¥1,444	109	7.5%	¥1,535	18	1.2%
	その他営業・販売・サービス系	¥1,210	¥1,187	23	1.9%	¥1,189	21	1.7%
計		¥1,307	¥1,283	24	1.9%	¥1,303	4	0.3%
クリエイティブ系	WEBデザイナー	¥1,401	¥1,446	▲45	-3.1%	¥1,414	▲13	-0.9%
	WEBディレクター	¥1,530	¥1,555	▲25	-1.6%	¥1,617	▲87	-5.4%
	WEB制作・編集	¥1,448	¥1,410	38	2.7%	¥1,471	▲23	-1.6%
	編集・校正・制作	¥1,371	¥1,394	▲22	-1.6%	¥1,363	8	0.6%
	デザイナー（ファッション・アクセサリー）・パタンナー	¥1,180	¥1,300	▲120	-9.2%	¥1,275	▲95	-7.5%
	デザイナー（住宅・インテリア）	¥1,396	¥1,429	▲33	-2.3%	¥1,384	12	0.8%
	DTPオペレーター	¥1,304	¥1,342	▲37	-2.8%	¥1,333	▲29	-2.2%
	その他クリエイティブ職	¥1,231	¥1,399	▲168	-12.0%	¥1,330	▲99	-7.4%
	計		¥1,381	¥1,402	▲21	-1.5%	¥1,401	▲20

2：三大都市圏 エリア別 募集時平均時給調査

▼職種別平均時給（東海）②：IT、技術、医療・介護、その他

大分類職種	小分類職種	2017年5月 平均時給	前年同月比較（16.5）			前月比較（17.4）		
			平均時給	増減額	増減率	平均時給	増減額	増減率
IT系	ビジネスアプリケーション系SE	¥1,881	¥1,966	▲ 85	-4.3%	¥2,000	▲ 119	-6.0%
	制御系SE	¥1,959	¥1,942	16	0.8%	¥1,924	35	1.8%
	データベース系SE	¥1,771	¥1,681	90	5.3%	¥1,713	58	3.4%
	Web・スマホ系SE	¥2,153	¥1,911	242	12.7%	¥2,204	▲ 50	-2.3%
	社内SE	¥1,793	¥1,532	261	17.0%	¥1,773	20	1.2%
	プログラマ	¥1,782	¥1,791	▲ 9	-0.5%	¥1,767	15	0.8%
	ネットワークエンジニア	¥1,808	¥1,929	▲ 121	-6.3%	¥1,785	23	1.3%
	テスト・評価	¥1,572	¥1,523	50	3.3%	¥1,586	▲ 14	-0.9%
	運用管理・保守	¥1,686	¥1,614	72	4.4%	¥1,831	▲ 145	-7.9%
	ユーザーサポート・ヘルプデスク	¥1,540	¥1,346	194	14.4%	¥1,568	▲ 27	-1.7%
	インストラクター・講師・教師	¥1,858	¥1,604	255	15.9%	¥1,763	96	5.4%
	その他 IT系	¥1,839	¥1,389	450	32.4%	¥1,913	▲ 74	-3.9%
計		¥1,757	¥1,729	28	1.6%	¥1,774	▲ 17	-1.0%
技術系	CADオペレーター	¥1,587	¥1,504	84	5.6%	¥1,589	▲ 2	-0.1%
	CAD・設計	¥1,557	¥1,515	42	2.8%	¥1,455	102	7.0%
	ハード系設計	¥1,900	¥1,830	70	3.8%	¥1,874	26	1.4%
	研究開発関連	¥1,739	¥1,600	140	8.7%	¥1,710	30	1.7%
	その他技術系	¥1,698	¥1,701	▲ 2	-0.1%	¥1,675	23	1.4%
計		¥1,706	¥1,634	73	4.4%	¥1,679	27	1.6%
医療・介護系	医療事務	¥1,177	¥1,077	100	9.3%	¥1,176	1	0.1%
	治験関連	-	---	-	-	---	-	-
	介護関連	¥1,141	¥1,204	▲ 63	-5.2%	¥1,119	21	1.9%
	看護師・准看護師	¥1,900	¥1,800	100	5.6%	¥1,519	381	25.1%
	研究開発関連	¥1,386	¥1,486	▲ 100	-6.7%	¥1,414	▲ 29	-2.0%
	その他医療・介護関連	¥1,227	¥1,107	120	10.9%	¥1,204	23	1.9%
計		¥1,164	¥1,175	▲ 11	-0.9%	¥1,141	23	2.0%
その他	製造業務	¥1,197	¥1,236	▲ 40	-3.2%	¥1,195	1	0.1%
	軽作業	¥1,031	¥1,005	26	2.6%	¥1,040	▲ 10	-0.9%
	ドライバー	¥1,144	¥1,557	▲ 413	-26.5%	¥1,063	82	7.7%
	インストラクター・講師・教師	¥1,717	¥1,825	▲ 108	-5.9%	¥1,700	17	1.0%
	その他	¥1,251	¥1,132	119	10.5%	¥1,273	▲ 22	-1.7%
計		¥1,107	¥1,065	41	3.9%	¥1,106	1	0.1%
総計（東海）		¥1,358	¥1,329	28	2.1%	¥1,349	9	0.7%

2：三大都市圏 エリア別 募集時平均時給調査

▼職種別平均時給（関西）①：オフィスワーク、営業・販売・サービス、クリエイティブ*

大分類職種	小分類職種	2017年5月 平均時給	前年同月比較 (16.5)			前月比較 (17.4)		
			平均時給	増減額	増減率	平均時給	増減額	増減率
オフィスワーク系	一般事務	¥1,295	¥1,253	42	3.4%	¥1,302	▲ 7	-0.5%
	営業事務	¥1,331	¥1,283	48	3.7%	¥1,333	▲ 2	-0.1%
	学校事務	¥1,241	¥1,192	49	4.1%	¥1,236	5	0.4%
	経理・財務・会計・英文経理	¥1,349	¥1,315	34	2.5%	¥1,342	6	0.5%
	秘書	¥1,369	¥1,405	▲ 36	-2.6%	¥1,362	7	0.5%
	受付	¥1,266	¥1,189	77	6.5%	¥1,265	1	0.0%
	総務・人事・法務	¥1,352	¥1,319	33	2.5%	¥1,356	▲ 4	-0.3%
	広報・宣伝・IR	¥1,388	¥1,415	▲ 27	-1.9%	¥1,503	▲ 115	-7.6%
	企画・マーケティング	¥1,323	¥1,497	▲ 174	-11.6%	¥1,346	▲ 23	-1.7%
	貿易・国際事務	¥1,379	¥1,372	7	0.5%	¥1,380	▲ 1	-0.1%
	英文事務	¥1,442	¥1,367	74	5.4%	¥1,432	10	0.7%
	金融（銀行）事務	¥1,249	¥1,252	▲ 3	-0.2%	¥1,234	15	1.2%
	金融（証券）事務	¥1,409	¥1,419	▲ 10	-0.7%	¥1,435	▲ 26	-1.8%
	金融（生保・損保）事務	¥1,336	¥1,307	29	2.2%	¥1,305	32	2.4%
	金融（その他）事務	¥1,308	¥1,438	▲ 130	-9.1%	¥1,301	7	0.5%
	通訳・翻訳	¥1,489	¥1,506	▲ 17	-1.1%	¥1,534	▲ 45	-2.9%
	OAオペレーター	¥1,309	¥1,274	34	2.7%	¥1,277	32	2.5%
	データ入力	¥1,227	¥1,166	61	5.2%	¥1,240	▲ 12	-1.0%
	事務的軽作業	¥1,087	¥1,072	15	1.4%	¥1,052	34	3.2%
	その他事務系	¥1,338	¥1,232	106	8.6%	¥1,340	▲ 2	-0.1%
計		¥1,313	¥1,272	41	3.2%	¥1,316	▲ 3	-0.2%
営業・販売・サービス系	営業・企画営業・ラウンダー	¥1,508	¥1,420	87	6.1%	¥1,499	9	0.6%
	営業アシスタント	¥1,438	¥1,413	25	1.8%	¥1,402	36	2.6%
	販売（アパレル系）	¥1,311	¥1,288	23	1.8%	¥1,291	20	1.5%
	販売（家電・モバイル）	¥1,410	¥1,316	95	7.2%	¥1,403	7	0.5%
	販売（その他）	¥1,261	¥1,242	19	1.5%	¥1,259	1	0.1%
	デモンストレーター・MC	¥1,283	¥1,298	▲ 16	-1.2%	¥1,277	5	0.4%
	窓口・ショールーム・カウンター受付	¥1,210	¥1,184	26	2.2%	¥1,204	6	0.5%
	旅行関連	¥1,129	¥1,169	▲ 39	-3.4%	¥1,155	▲ 25	-2.2%
	テレマーケティング・テレフォンオペレーター	¥1,276	¥1,254	21	1.7%	¥1,286	▲ 10	-0.8%
	スーパーバイザー	¥1,394	¥1,512	▲ 118	-7.8%	¥1,424	▲ 30	-2.1%
	その他営業・販売・サービス系	¥1,213	¥1,198	16	1.3%	¥1,208	5	0.4%
	計		¥1,293	¥1,265	28	2.2%	¥1,283	10
クリエイティブ系	WEBデザイナー	¥1,473	¥1,475	▲ 2	-0.1%	¥1,484	▲ 11	-0.7%
	WEBディレクター	¥1,545	¥1,522	24	1.6%	¥1,578	▲ 32	-2.1%
	WEB制作・編集	¥1,451	¥1,465	▲ 14	-1.0%	¥1,473	▲ 23	-1.5%
	編集・校正・制作	¥1,342	¥1,340	2	0.1%	¥1,376	▲ 35	-2.5%
	デザイナー（ファッション・アクセサリー）・パタンナー	¥1,531	¥1,450	81	5.6%	¥1,400	131	9.4%
	デザイナー（住宅・インテリア）	¥1,431	¥1,335	96	7.2%	¥1,419	12	0.8%
	DTPオペレーター	¥1,348	¥1,352	▲ 4	-0.3%	¥1,370	▲ 22	-1.6%
	その他クリエイティブ職	¥1,373	¥1,406	▲ 33	-2.3%	¥1,384	▲ 10	-0.8%
計		¥1,432	¥1,438	▲ 6	-0.4%	¥1,451	▲ 19	-1.3%

2：三大都市圏 エリア別 募集時平均時給調査

大分類職種	小分類職種	2017年5月 平均時給	前年同月比較 (16.5)		前月比較 (17.4)			
			平均時給	増減額	増減率	平均時給	増減額	増減率
IT系	ビジネスアプリケーション系SE	¥2,032	¥2,060	▲ 28	-1.4%	¥1,995	37	1.8%
	制御系SE	¥2,036	¥1,895	140	7.4%	¥1,989	47	2.3%
	データベース系SE	¥2,163	¥1,890	273	14.4%	¥1,740	423	24.3%
	Web・スマホ系SE	¥2,025	¥2,075	▲ 50	-2.4%	¥1,974	51	2.6%
	社内SE	¥1,835	¥1,921	▲ 86	-4.5%	¥1,893	▲ 58	-3.0%
	プログラマー	¥1,933	¥1,838	95	5.2%	¥1,967	▲ 34	-1.7%
	ネットワークエンジニア	¥2,108	¥2,077	31	1.5%	¥2,017	91	4.5%
	テスト・評価	¥1,553	¥1,441	111	7.7%	¥1,541	11	0.7%
	運用管理・保守	¥1,741	¥1,737	4	0.2%	¥1,782	▲ 41	-2.3%
	ユーザーサポート・ヘルプデスク	¥1,545	¥1,469	76	5.2%	¥1,543	2	0.1%
	インストラクター・講師・教師	¥1,430	¥1,521	▲ 91	-6.0%	¥1,296	134	10.3%
	その他 IT系	¥1,703	¥1,629	74	4.5%	¥1,693	10	0.6%
計		¥1,785	¥1,805	▲ 20	-1.1%	¥1,779	6	0.3%
技術系	CADオペレーター	¥1,500	¥1,512	▲ 12	-0.8%	¥1,504	▲ 4	-0.2%
	CAD・設計	¥1,642	¥1,621	21	1.3%	¥1,678	▲ 35	-2.1%
	ハード系設計	¥1,938	¥1,865	73	3.9%	¥1,921	17	0.9%
	研究開発関連	¥1,631	¥1,593	37	2.3%	¥1,613	18	1.1%
	その他技術系	¥1,599	¥1,725	▲ 125	-7.3%	¥1,633	▲ 34	-2.1%
計		¥1,620	¥1,665	▲ 46	-2.7%	¥1,626	▲ 6	-0.4%
医療・介護系	医療事務	¥1,144	¥1,153	▲ 9	-0.8%	¥1,158	▲ 15	-1.3%
	治験関連	¥1,649	¥2,091	▲ 442	-21.2%	¥1,645	4	0.2%
	介護関連	¥1,134	¥1,176	▲ 42	-3.5%	¥1,114	21	1.8%
	看護師・准看護師	¥1,716	-	-	-	¥1,744	▲ 28	-1.6%
	研究開発関連	¥1,357	¥1,354	3	0.3%	¥1,398	▲ 41	-2.9%
	その他医療・介護関連	¥1,183	¥1,212	▲ 28	-2.3%	¥1,172	11	1.0%
計		¥1,169	¥1,252	▲ 83	-6.6%	¥1,155	15	1.3%
その他	製造業務	¥1,158	¥1,165	▲ 8	-0.7%	¥1,153	4	0.4%
	軽作業	¥1,012	¥1,004	8	0.8%	¥1,003	9	0.9%
	ドライバー	¥1,120	¥1,198	▲ 78	-6.5%	¥1,122	▲ 2	-0.2%
	インストラクター・講師・教師	¥1,188	¥1,204	▲ 16	-1.4%	¥1,234	▲ 46	-3.7%
	その他	¥1,172	¥1,125	46	4.1%	¥1,158	13	1.1%
計		¥1,063	¥1,039	24	2.3%	¥1,053	10	0.9%
総計 (関西)		¥1,343	¥1,349	▲ 6	-0.5%	¥1,341	2	0.1%

本ニュースリリースに関する問合せ先

広報担当：森本、松田

<http://corp.en-japan.com/>

エン・ジャパン株式会社

〒163-1335 新宿区西新宿6-5-1 新宿アイランドタワー

TEL：03-3342-6590 FAX：03-3342-4507 MAIL：en-press@en-japan.com