

2019年9月度の派遣平均時給は1,576円。

1年4ヶ月連続で前年同月比プラス、
オフィスワーク系と営業・販売・サービス系で過去最高時給を記録。

『エン派遣』三大都市圏の募集時平均時給レポート（2019年9月度）

人材採用・入社後活躍のエン・ジャパン株式会社（本社：東京都新宿区、代表取締役社長：鈴木孝二）が運営する日本最大級の派遣のお仕事探しサイト『エン派遣』（<https://haken.en-japan.com/>）では、サイトに掲載されたすべての職種（※）の求人情報をエリア別（※）に集計し、募集時の平均時給分析を行なっています。2019年9月度の集計結果がまとまりましたので、お知らせします。

※『エン派遣』上で分類されている職種、エリア

【概況】

■9月度の三大都市圏平均時給は、1,576円。1年4ヶ月連続で前年同月比プラス。

2019年9月度の三大都市圏平均時給は1,576円、前月比-5円・0.43%減、前年同月比+22円・1.4%増と1年4ヶ月連続で前年同月比プラスでした。プラス要因は、派遣スタッフの採用需要拡大に伴う時給引き上げです。特に求人数の多いオフィスワーク系は、業務遂行レベルの高い経験者採用が活況。相次ぐ災害の影響もあり、保険や住宅・設備といった業種における急募や大量採用の募集も目立ちました。

■9月度の三大都市圏職種別平均時給は、 オフィスワーク系と営業・販売・サービス系で過去最高時給を記録。

職種別平均時給は、すべての職種で前年同月比プラス。オフィスワーク系と営業・販売・サービス系で過去最高時給を記録しました。具体的な時給額は「オフィスワーク系」職種が1,588円（前月比+4円・0.2%、前年同月比+32円・2.0%増）、「営業・販売・サービス系」職種が1,497円（同+3円・0.2%増、同+32円・2.2%増）、「クリエイティブ系」職種が1,869円（同-22円・1.1%減、同+40円・2.2%増）、「IT系」職種が2,223円（同+19円・0.9%増、同+28円・1.3%増）、「技術系」職種が1,834円（同-2円・0.1%減、同+33円・1.8%増）、「医療・介護系」職種が1,311円（同-14円・1.1%減、同+54円・4.3%増）でした。

■9月度のエリア別平均時給は、 1年1ヶ月連続で三大都市圏すべてで前年同月比プラス。

エリア別平均時給は、1年1ヶ月連続で三大都市圏すべてで前年同月比プラスでした。具体的な時給額は関東エリアは1,637円（前月比+-3円・0.2%減、前年同月比+39円・2.4%増）、東海エリアは1,352円（同-6円・0.5%増、同+16円・1.2%増）、関西エリアは1,369円（同-11円・0.8%減、同+39円・2.9%増）でした。

本ニュースリリースに関する問合せ先

広報担当：大原、松田、清水、西春 <https://corp.en-japan.com/>

エン・ジャパン株式会社

〒163-1335 新宿区西新宿6-5-1 新宿アイランドタワー
TEL：03-3342-6590 FAX：03-3342-4683 MAIL：en-press@en-japan.com

【調査概要】

▼集計対象

エン・ジャパンが運営する日本最大級の派遣のお仕事探しサイト『エン派遣』
(<https://haken.en-japan.com/>) に掲載された求人情報より、募集時の平均時給を集計いたしました。

▼対象エリア

関東（東京都、神奈川県、埼玉県、千葉県、茨城県、群馬県、栃木県、山梨県）
東海（愛知県、岐阜県、三重県、静岡県）
関西（大阪府、兵庫県、京都府、滋賀県、奈良県、和歌山県）

▼集計対象職種

- ◎ オフィスワーク系
一般事務、営業事務、経理・財務、秘書、受付、総務・人事、貿易・国際事務など
- ◎ 営業・販売・サービス系
営業・企画営業、販売、窓口・ショールーム、テレマーケティングなど
- ◎ クリエイティブ系
WEBデザイナー、編集・制作・校正、デザイナー、DTPオペレーターなど
- ◎ IT系
SE、プログラマ、ネットワークエンジニア、テスト・評価、運用管理・保守、ユーザーサポートなど
- ◎ 技術系
CADオペレーター、CAD・設計、ハード系設計など
- ◎ 医療介護・教育系
医療事務、治験関連、介護関連、看護師・准看護師、研究開発など
- ◎ その他
製造業務、軽作業、ドライバー、インストラクター・講師など

利用者満足度No.1！日本最大級の派遣のお仕事探しサイト『エン派遣』



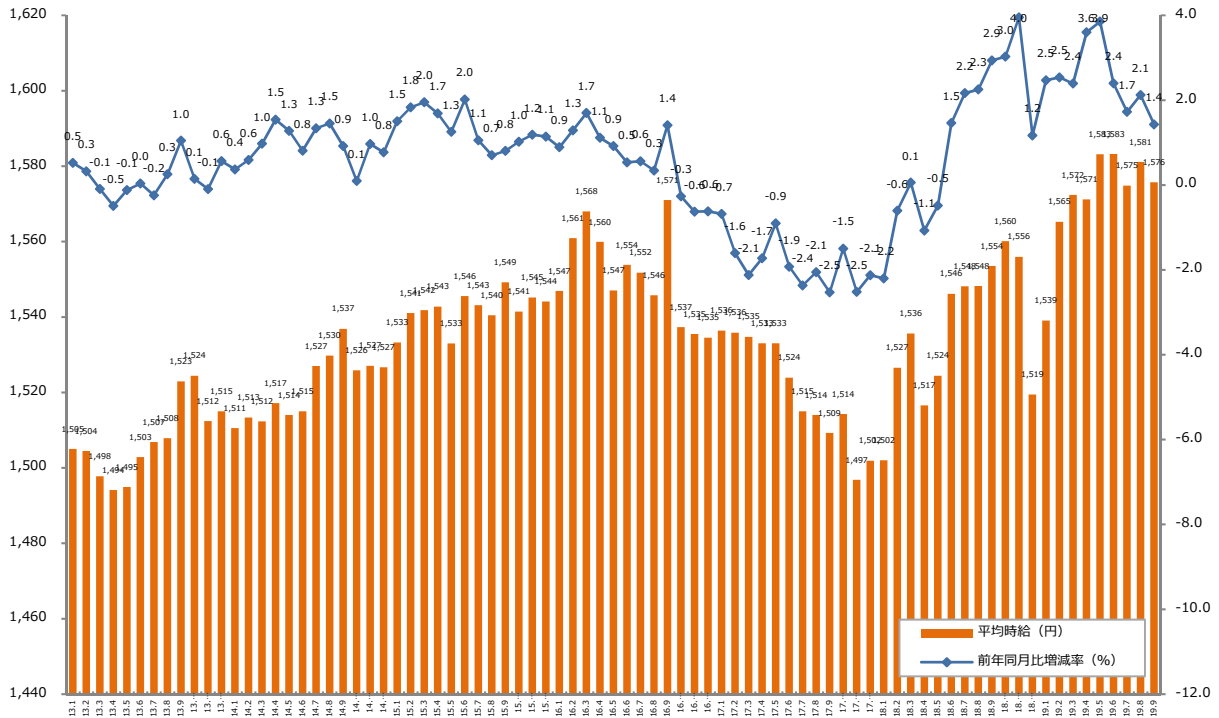
派遣で仕事を探す求職者と、全国の優良人材派遣会社を結ぶ、日本最大級の派遣情報集合サイトです。派遣で働きたい人のさまざまなニーズと、派遣会社の持つ仕事情報のマッチングを重視したサイト設計が好評です。どんな仕事情報も、埋もれることなく、それを希望する派遣ユーザーにお届けします。

※2017年オリコン顧客満足度ランキング 派遣情報サイト 全項目で第1位を獲得。

<https://haken.en-japan.com/>

1：三大都市圏 募集時平均時給調査

▼平均時給推移（三大都市圏 ※関東・東海・関西） ※2013年1月からの推移



▼職種別平均時給推移（三大都市圏 ※関東・東海・関西） ※2017年1月からの推移

職種名	17.1	17.2	17.3	17.4	17.5	17.6	17.7	17.8	17.9	17.10	17.11	17.12
オフィスワーク系	¥1,514	¥1,517	¥1,520	¥1,529	¥1,529	¥1,532	¥1,534	¥1,532	¥1,528	¥1,522	¥1,519	¥1,521
営業・販売・サービス系	¥1,417	¥1,423	¥1,424	¥1,419	¥1,423	¥1,418	¥1,414	¥1,415	¥1,423	¥1,427	¥1,420	¥1,423
クリエイティブ系	¥1,681	¥1,691	¥1,694	¥1,690	¥1,700	¥1,687	¥1,689	¥1,695	¥1,698	¥1,732	¥1,737	¥1,727
IT系	¥2,072	¥2,066	¥2,065	¥2,053	¥2,039	¥2,038	¥2,035	¥2,046	¥2,049	¥2,058	¥2,071	¥2,084
技術系	¥1,707	¥1,715	¥1,716	¥1,722	¥1,720	¥1,704	¥1,713	¥1,711	¥1,718	¥1,745	¥1,735	¥1,750
医療・介護系	¥1,241	¥1,235	¥1,236	¥1,217	¥1,249	¥1,264	¥1,258	¥1,251	¥1,255	¥1,263	¥1,255	¥1,252
その他	¥1,094	¥1,093	¥1,097	¥1,087	¥1,082	¥1,083	¥1,088	¥1,099	¥1,094	¥1,098	¥1,098	¥1,100
全体	¥1,536	¥1,536	¥1,535	¥1,533	¥1,533	¥1,524	¥1,515	¥1,514	¥1,509	¥1,514	¥1,497	¥1,502
職種名	18.1	18.2	18.3	18.4	18.5	18.6	18.7	18.8	18.9	18.10	18.11	18.12
オフィスワーク系	¥1,525	¥1,531	¥1,552	¥1,546	¥1,548	¥1,563	¥1,568	¥1,562	¥1,556	¥1,575	¥1,584	¥1,534
営業・販売・サービス系	¥1,425	¥1,430	¥1,443	¥1,431	¥1,435	¥1,461	¥1,456	¥1,456	¥1,465	¥1,478	¥1,478	¥1,466
クリエイティブ系	¥1,739	¥1,757	¥1,768	¥1,779	¥1,789	¥1,798	¥1,796	¥1,800	¥1,829	¥1,818	¥1,786	¥1,795
IT系	¥2,089	¥2,131	¥2,098	¥2,164	¥2,189	¥2,163	¥2,185	¥2,168	¥2,195	¥2,181	¥2,169	¥2,203
技術系	¥1,758	¥1,768	¥1,761	¥1,778	¥1,749	¥1,770	¥1,795	¥1,781	¥1,801	¥1,795	¥1,806	¥1,860
医療・介護系	¥1,235	¥1,256	¥1,251	¥1,239	¥1,229	¥1,246	¥1,253	¥1,265	¥1,257	¥1,264	¥1,271	¥1,266
その他	¥1,108	¥1,122	¥1,130	¥1,119	¥1,130	¥1,150	¥1,141	¥1,155	¥1,164	¥1,159	¥1,163	¥1,179
全体	¥1,502	¥1,527	¥1,536	¥1,517	¥1,524	¥1,546	¥1,548	¥1,548	¥1,554	¥1,560	¥1,556	¥1,519
職種名	19.1	19.2	19.3	19.4	19.5	19.6	19.7	19.8	19.9			
オフィスワーク系	¥1,561	¥1,561	¥1,572	¥1,567	¥1,576	¥1,579	¥1,579	¥1,584	¥1,588			
営業・販売・サービス系	¥1,472	¥1,472	¥1,483	¥1,475	¥1,478	¥1,476	¥1,484	¥1,494	¥1,497			
クリエイティブ系	¥1,849	¥1,849	¥1,872	¥1,871	¥1,900	¥1,866	¥1,883	¥1,891	¥1,869			
IT系	¥2,237	¥2,237	¥2,230	¥2,236	¥2,265	¥2,269	¥2,239	¥2,204	¥2,223			
技術系	¥1,875	¥1,875	¥1,865	¥1,872	¥1,881	¥1,896	¥1,854	¥1,836	¥1,834			
医療・介護系	¥1,303	¥1,303	¥1,310	¥1,303	¥1,304	¥1,313	¥1,314	¥1,325	¥1,311			
その他	¥1,159	¥1,159	¥1,168	¥1,177	¥1,179	¥1,170	¥1,158	¥1,160	¥1,157			
全体	¥1,565	¥1,565	¥1,572	¥1,571	¥1,583	¥1,583	¥1,575	¥1,581	¥1,576			

1：三大都市圏 募集時平均時給調査

▼職種別平均時給：オフィスワーク、営業・販売・サービス、クリエイティブ

大分類職種	小分類職種	2019年9月 平均時給	前年同月比較 (18.9)		前月比較 (19.8)			
			平均時給	増減額	増減率	平均時給	増減額	増減率
オフィスワーク系	一般事務	¥1,555	¥1,538	17	1.1%	¥1,553	2	0.2%
	営業事務	¥1,580	¥1,535	45	2.9%	¥1,570	10	0.7%
	学校事務	¥1,401	¥1,381	20	1.5%	¥1,401	▲ 0	-0.0%
	経理・財務・会計・英文経理	¥1,635	¥1,613	23	1.4%	¥1,631	4	0.2%
	秘書	¥1,728	¥1,682	46	2.7%	¥1,729	▲ 1	-0.1%
	受付	¥1,513	¥1,508	4	0.3%	¥1,490	23	1.5%
	総務・人事・法務	¥1,640	¥1,602	38	2.4%	¥1,643	▲ 3	-0.2%
	広報・宣伝・IR	¥1,707	¥1,716	▲ 9	-0.5%	¥1,709	▲ 1	-0.1%
	企画・マーケティング	¥1,819	¥1,783	36	2.0%	¥1,835	▲ 16	-0.9%
	貿易・国際事務	¥1,649	¥1,646	2	0.1%	¥1,641	7	0.5%
	英文事務	¥1,753	¥1,727	26	1.5%	¥1,751	2	0.1%
	金融（銀行）事務	¥1,482	¥1,531	▲ 49	-3.2%	¥1,458	23	1.6%
	金融（証券）事務	¥1,665	¥1,633	32	2.0%	¥1,643	22	1.3%
	金融（生保・損保）事務	¥1,538	¥1,501	37	2.4%	¥1,540	▲ 2	-0.1%
	金融（その他）事務	¥1,556	¥1,595	▲ 39	-2.5%	¥1,532	24	1.6%
	通訳・翻訳	¥1,987	¥2,001	▲ 14	-0.7%	¥2,017	▲ 30	-1.5%
	OAオペレーター	¥1,748	¥1,619	129	8.0%	¥1,736	12	0.7%
	データ入力	¥1,463	¥1,463	0	0.0%	¥1,467	▲ 4	-0.3%
	事務的軽作業	¥1,213	¥1,120	93	8.3%	¥1,205	7	0.6%
	その他事務系	¥1,570	¥1,533	37	2.4%	¥1,543	27	1.8%
計		¥1,588	¥1,556	32	2.0%	¥1,584	4	0.2%
営業・販売・サービス系	営業・企画営業・ラウンダー	¥1,744	¥1,689	54	3.2%	¥1,750	▲ 6	-0.3%
	営業アシスタント	¥1,686	¥1,661	25	1.5%	¥1,656	31	1.9%
	販売（アパレル系）	¥1,396	¥1,378	18	1.3%	¥1,391	6	0.4%
	販売（家電・モバイル）	¥1,554	¥1,554	0	-0.0%	¥1,550	3	0.2%
	販売（その他）	¥1,386	¥1,378	8	0.6%	¥1,416	▲ 30	-2.1%
	デモンストレーター・MC	¥1,380	¥1,412	▲ 32	-2.3%	¥1,368	12	0.9%
	窓口・ショールーム・カウンター受付	¥1,371	¥1,363	8	0.6%	¥1,377	▲ 6	-0.4%
	旅行関連	¥1,514	¥1,392	122	8.7%	¥1,486	28	1.9%
	テレマーケティング・テレフォンオペレーター	¥1,522	¥1,495	27	1.8%	¥1,521	1	0.1%
	スーパーバイザー	¥1,718	¥1,655	63	3.8%	¥1,730	▲ 12	-0.7%
	その他営業・販売・サービス系	¥1,361	¥1,344	16	1.2%	¥1,368	▲ 7	-0.5%
	計		¥1,497	¥1,465	32	2.2%	¥1,494	3
クリエイティブ系	WEBデザイナー	¥1,940	¥1,907	34	1.8%	¥1,947	▲ 7	-0.4%
	WEBディレクター	¥2,036	¥1,975	61	3.1%	¥2,028	8	0.4%
	WEB制作・編集	¥1,856	¥1,825	31	1.7%	¥1,867	▲ 10	-0.5%
	編集・校正・制作	¥1,760	¥1,709	51	3.0%	¥1,795	▲ 35	-1.9%
	ライター（ノンフィクション・アクセサリ）・ハタナー	¥1,588	¥1,555	33	2.1%	¥1,514	75	4.9%
	デザイナー（住宅・インテリア）	¥1,600	¥1,479	122	8.2%	¥1,557	43	2.8%
	DTPオペレーター	¥1,654	¥1,640	14	0.9%	¥1,615	39	2.4%
	その他クリエイティブ職	¥1,939	¥1,819	120	6.6%	¥2,140	▲ 201	-9.4%
計		¥1,869	¥1,829	40	2.2%	¥1,891	▲ 22	-1.2%

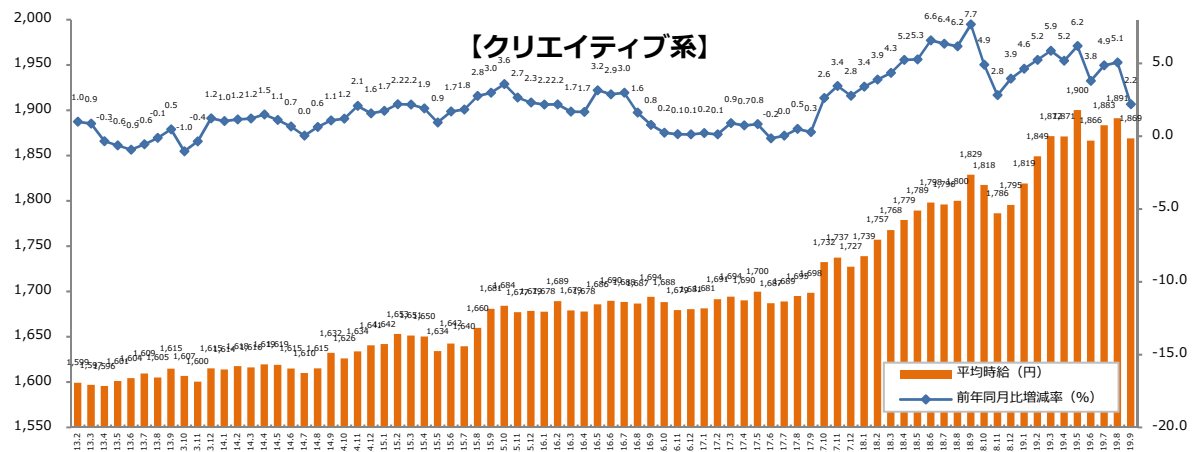
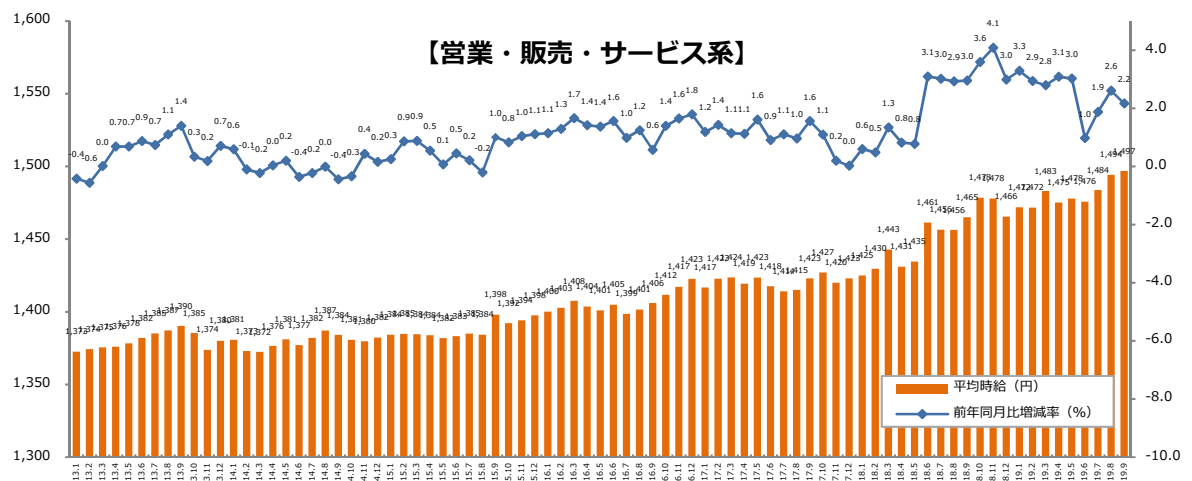
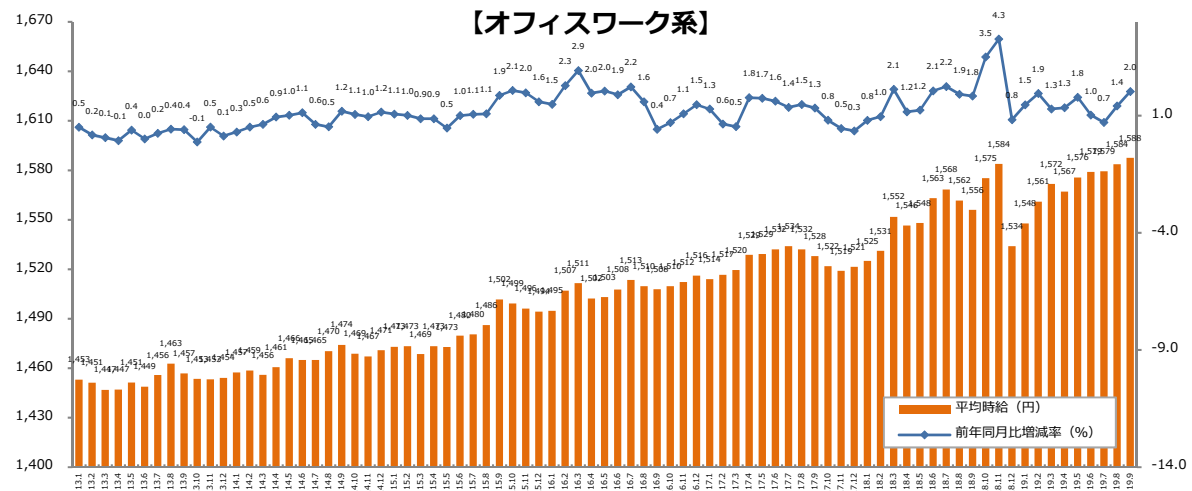
1：三大都市圏 募集時平均時給調査

▼職種別平均時給：IT、技術、医療・介護、その他

大分類職種	小分類職種	2019年9月 平均時給	前年同月比較 (18.9)			前月比較 (19.8)		
			平均時給	増減額	増減率	平均時給	増減額	増減率
IT系	ビジネスアプリケーション系SE	¥2,505	¥2,468	38	1.5%	¥2,490	15	0.6%
	制御系SE	¥2,340	¥2,246	94	4.2%	¥2,224	116	5.2%
	データベース系SE	¥2,316	¥2,337	▲ 21	-0.9%	¥2,274	41	1.8%
	Web・スマホ系SE	¥2,651	¥2,593	58	2.3%	¥2,611	40	1.5%
	社内SE	¥2,233	¥2,138	95	4.4%	¥2,238	▲ 5	-0.2%
	プログラマ	¥2,269	¥2,316	▲ 47	-2.0%	¥2,290	▲ 20	-0.9%
	ネットワークエンジニア	¥2,541	¥2,499	42	1.7%	¥2,525	16	0.6%
	テスト・評価	¥1,905	¥1,803	101	5.6%	¥1,870	35	1.9%
	運用管理・保守	¥2,113	¥2,054	59	2.9%	¥2,118	▲ 5	-0.3%
	ユーザーサポート・ヘルプデスク	¥1,866	¥1,821	45	2.5%	¥1,886	▲ 21	-1.1%
	インストラクター・講師・教師	¥1,874	¥1,846	29	1.6%	¥2,051	▲ 176	-8.6%
	その他 IT系	¥2,209	¥2,075	134	6.4%	¥2,225	▲ 16	-0.7%
計		¥2,223	¥2,195	28	1.3%	¥2,204	19	0.9%
技術系	CADオペレーター	¥1,681	¥1,674	6	0.4%	¥1,694	▲ 13	-0.8%
	CAD・設計	¥1,913	¥1,817	95	5.2%	¥1,915	▲ 2	-0.1%
	ハード系設計	¥2,231	¥2,108	123	5.8%	¥2,169	61	2.8%
	研究開発関連	¥2,003	¥1,812	192	10.6%	¥1,912	92	4.8%
	その他技術系	¥2,095	¥1,908	187	9.8%	¥2,065	30	1.5%
計		¥1,834	¥1,801	33	1.8%	¥1,836	▲ 2	-0.1%
医療・介護系	医療事務	¥1,265	¥1,206	59	4.9%	¥1,257	8	0.6%
	治験関連	¥1,860	¥1,972	▲ 112	-5.7%	¥1,881	▲ 21	-1.1%
	介護関連	¥1,284	¥1,230	54	4.4%	¥1,288	▲ 4	-0.3%
	看護師・准看護師	¥1,556	¥1,509	46	3.1%	¥1,678	▲ 122	-7.3%
	研究開発関連	¥1,601	¥1,529	72	4.7%	¥1,552	50	3.2%
	その他医療・介護関連	¥1,347	¥1,331	16	1.2%	¥1,353	▲ 6	-0.5%
計		¥1,311	¥1,257	54	4.3%	¥1,325	▲ 14	-1.1%
その他	製造業務	¥1,214	¥1,289	▲ 75	-5.8%	¥1,260	▲ 46	-3.6%
	軽作業	¥1,132	¥1,130	1	0.1%	¥1,130	2	0.1%
	ドライバー	¥1,339	¥1,323	16	1.2%	¥1,331	8	0.6%
	インストラクター・講師・教師	¥2,039	¥1,716	323	18.8%	¥2,047	▲ 7	-0.4%
	その他	¥1,323	¥1,264	59	4.7%	¥1,326	▲ 3	-0.3%
計		¥1,157	¥1,164	▲ 8	-0.6%	¥1,160	▲ 3	-0.2%
総計 (三大都市圏)		¥1,576	¥1,554	22	1.4%	¥1,581	▲ 5	-0.3%

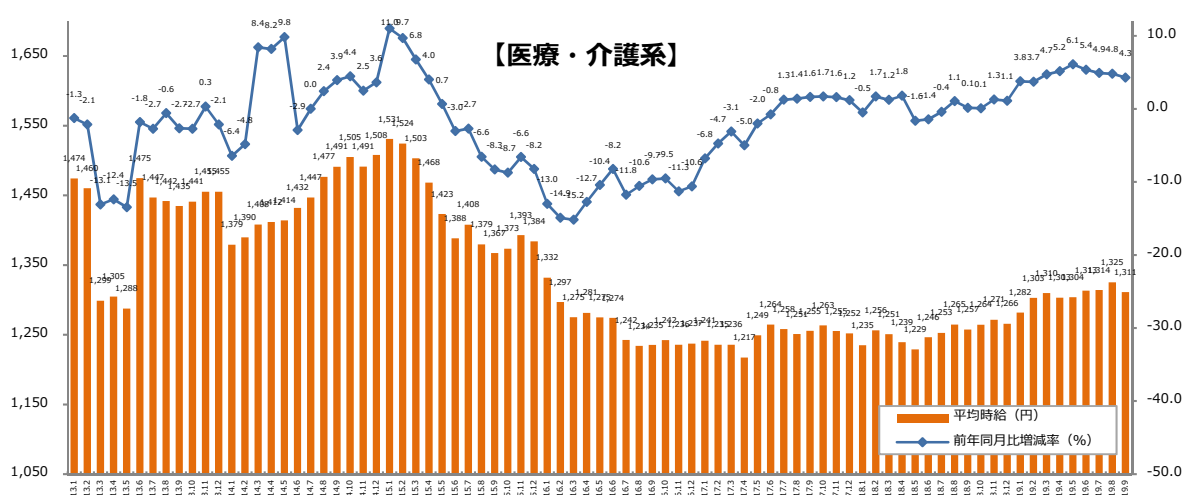
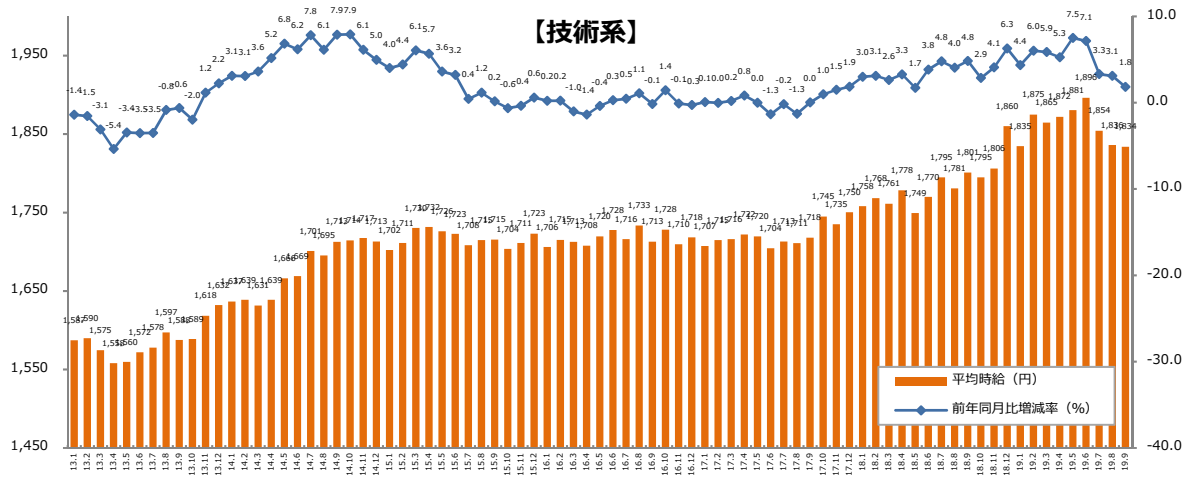
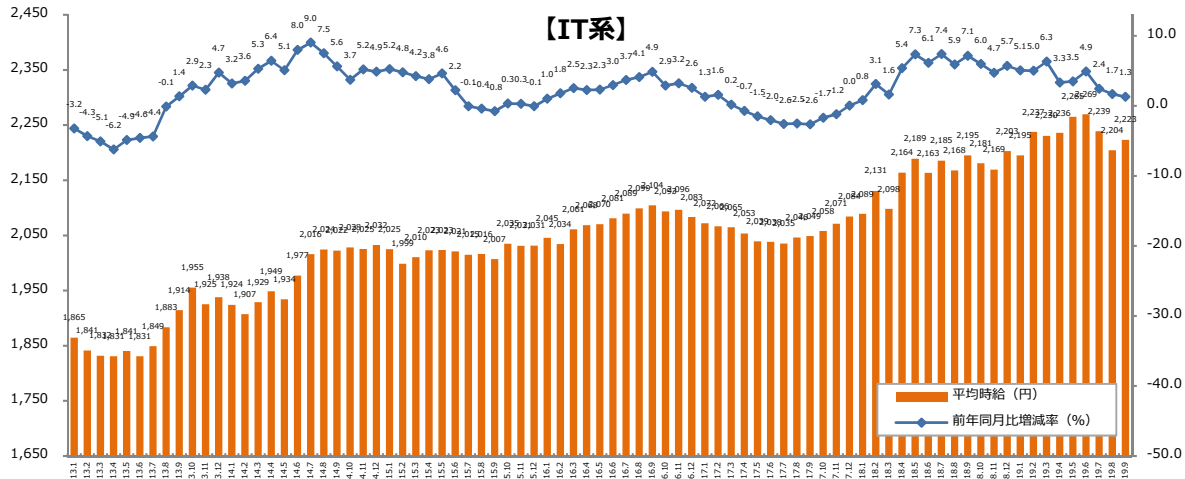
1：三大都市圏 募集時平均時給調査

▼職種大分類別 平均時給推移（三大都市圏） ※2013年1月からの推移



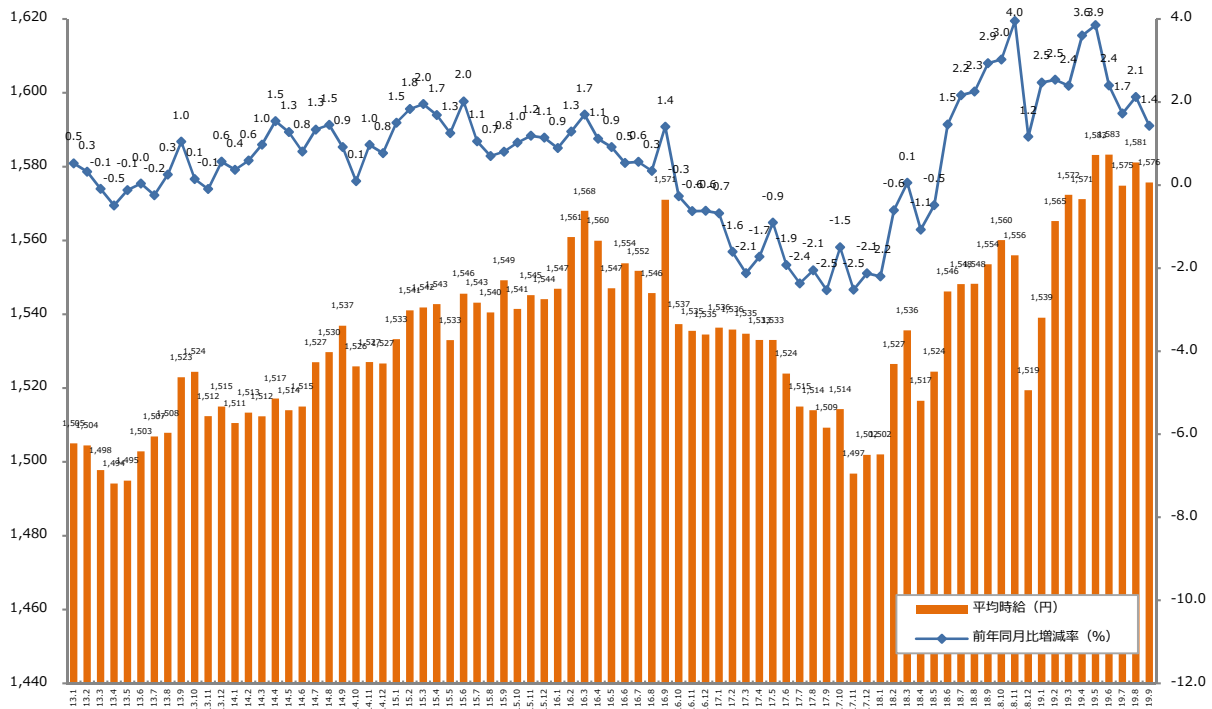
1：三大都市圏 募集時平均時給調査

▼職種大分類別 平均時給推移（三大都市圏） ※2013年1月からの推移

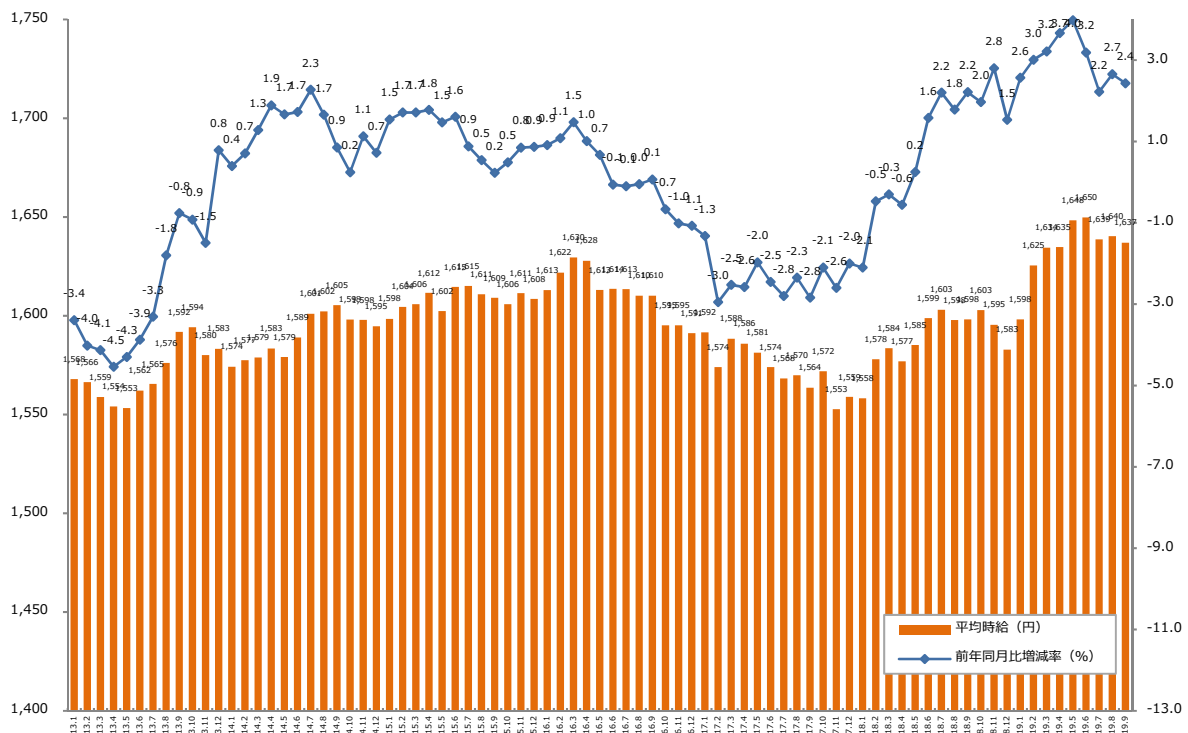


2：三大都市圏 エリア別 募集時平均時給調査

▼三大都市圏全体 平均時給推移 ※2013年1月からの推移

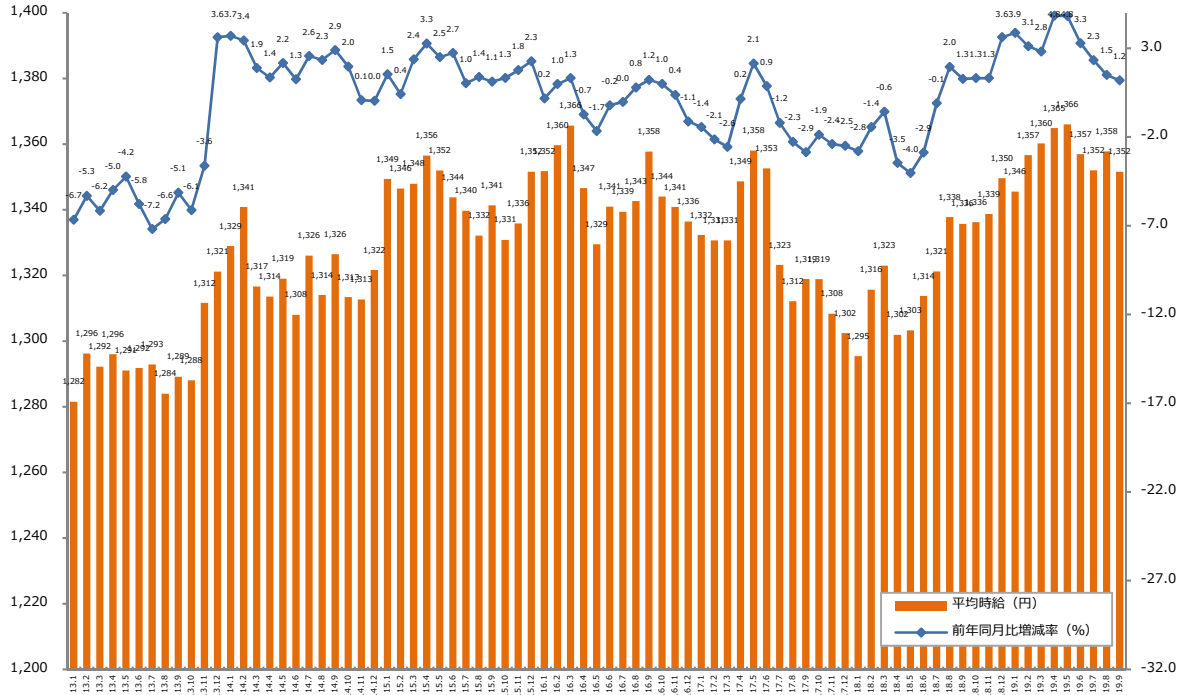


▼関東 平均時給推移 ※2013年1月からの推移

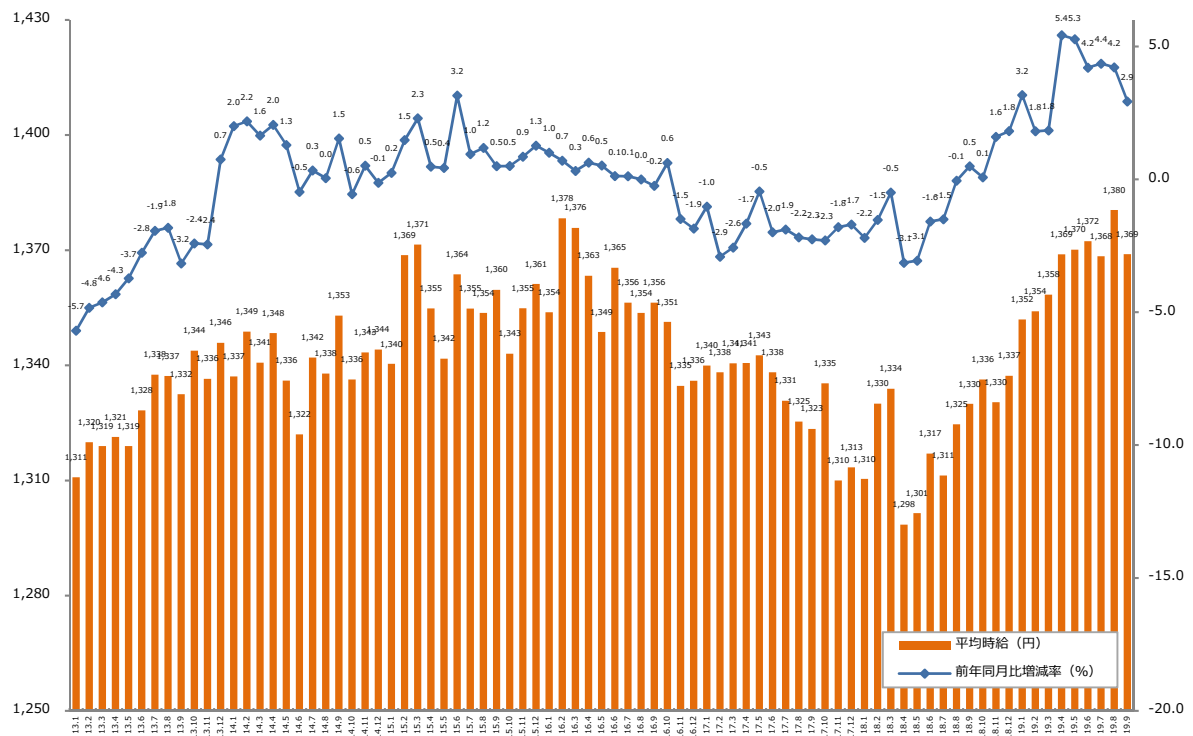


2 : 三大都市圏 エリア別 募集時平均時給調査

▼東海 平均時給推移 ※2013年1月からの推移



▼関西 平均時給推移 ※2013年1月からの推移



2：三大都市圏 エリア別 募集時平均時給調査

▼職種別平均時給（関東）：オフィスワーク、営業・販売・サービス、クリエイティブ

大分類職種	小分類職種	2019年9月 平均時給	前年同月比較（18.9）			前月比較（19.8）		
			平均時給	増減額	増減率	平均時給	増減額	増減率
オフィスワーク系	一般事務	¥1,605	¥1,569	36	2.3%	¥1,605	▲ 1	0.0%
	営業事務	¥1,624	¥1,570	54	3.4%	¥1,612	13	0.8%
	学校事務	¥1,459	¥1,432	27	1.9%	¥1,473	▲ 14	-0.9%
	経理・財務・会計・英文経理	¥1,678	¥1,652	26	1.6%	¥1,671	6	0.4%
	秘書	¥1,753	¥1,704	49	2.8%	¥1,761	▲ 9	-0.5%
	受付	¥1,554	¥1,544	10	0.7%	¥1,542	12	0.8%
	総務・人事・法務	¥1,675	¥1,636	40	2.4%	¥1,682	▲ 7	-0.4%
	広報・宣伝・IR	¥1,741	¥1,734	7	0.4%	¥1,750	▲ 9	-0.5%
	企画・マーケティング	¥1,843	¥1,799	44	2.4%	¥1,845	▲ 2	-0.1%
	貿易・国際事務	¥1,698	¥1,678	20	1.2%	¥1,688	10	0.6%
	英文事務	¥1,770	¥1,745	25	1.4%	¥1,770	▲ 0	-0.0%
	金融（銀行）事務	¥1,522	¥1,554	▲ 32	-2.1%	¥1,504	18	1.2%
	金融（証券）事務	¥1,677	¥1,642	35	2.1%	¥1,656	20	1.2%
	金融（生保・損保）事務	¥1,566	¥1,520	46	3.0%	¥1,570	▲ 4	-0.3%
	金融（その他）事務	¥1,603	¥1,653	▲ 51	-3.1%	¥1,589	14	0.9%
	通訳・翻訳	¥2,030	¥2,032	▲ 1	-0.1%	¥2,077	▲ 46	-2.2%
	OAオペレーター	¥1,784	¥1,665	119	7.1%	¥1,786	▲ 2	-0.1%
	データ入力	¥1,508	¥1,499	9	0.6%	¥1,511	▲ 3	-0.2%
	事務的軽作業	¥1,215	¥1,115	101	9.0%	¥1,208	8	0.6%
	その他事務系	¥1,616	¥1,558	58	3.7%	¥1,594	22	1.4%
計		¥1,633	¥1,588	45	2.8%	¥1,632	1	0.1%
営業・販売・サービス系	営業・企画営業・ラウンダー	¥1,827	¥1,754	73	4.2%	¥1,817	10	0.5%
	営業アシスタント	¥1,729	¥1,711	18	1.1%	¥1,695	33	2.0%
	販売（アパレル系）	¥1,413	¥1,400	13	0.9%	¥1,406	7	0.5%
	販売（家電・モバイル）	¥1,574	¥1,575	▲ 2	-0.1%	¥1,569	5	0.3%
	販売（その他）	¥1,425	¥1,408	17	1.2%	¥1,435	▲ 10	-0.7%
	デモンストレーター・MC	¥1,438	¥1,436	1	0.1%	¥1,431	7	0.5%
	窓口・ショールーム・カウンター受付	¥1,415	¥1,414	1	0.1%	¥1,413	2	0.1%
	旅行関連	¥1,566	¥1,434	132	9.2%	¥1,540	25	1.6%
	テレマーケティング・テレフォンオペレーター	¥1,561	¥1,523	38	2.5%	¥1,561	0	0.0%
	スーパーバイザー	¥1,759	¥1,678	81	4.8%	¥1,788	▲ 29	-1.6%
	その他営業・販売・サービス系	¥1,423	¥1,388	36	2.6%	¥1,425	▲ 2	-0.1%
計		¥1,544	¥1,502	42	2.8%	¥1,538	6	0.4%
クリエイティブ系	WEBデザイナー	¥2,033	¥1,951	82	4.2%	¥2,040	▲ 7	-0.4%
	WEBディレクター	¥2,057	¥1,999	58	2.9%	¥2,047	11	0.5%
	WEB制作・編集	¥1,918	¥1,858	59	3.2%	¥1,917	1	0.0%
	編集・校正・制作	¥1,799	¥1,723	76	4.4%	¥1,828	▲ 29	-1.6%
	ライター（ファッション・アクセサリー）・ハタンナー	¥1,704	¥1,607	97	6.0%	¥1,606	98	6.1%
	デザイナー（住宅・インテリア）	¥1,674	¥1,521	153	10.1%	¥1,610	64	4.0%
	DTPオペレーター	¥1,719	¥1,693	27	1.6%	¥1,704	16	0.9%
	その他クリエイティブ職	¥1,978	¥1,883	95	5.1%	¥2,186	▲ 208	-9.5%
計		¥1,929	¥1,865	64	3.4%	¥1,951	▲ 22	-1.1%

2：三大都市圏 エリア別 募集時平均時給調査

▼職種別平均時給（関東）：IT、技術、医療・介護、その他

大分類職種	小分類職種	2019年9月 平均時給	前年同月比較（18.9）			前月比較（19.8）		
			平均時給	増減額	増減率	平均時給	増減額	増減率
IT系	ビジネスアプリケーション系SE	¥2,560	¥2,515	45	1.8%	¥2,535	25	1.0%
	制御系SE	¥2,469	¥2,409	60	2.5%	¥2,286	183	8.0%
	データベース系SE	¥2,440	¥2,466	▲ 25	-1.0%	¥2,364	76	3.2%
	Web・スマホ系SE	¥2,669	¥2,616	53	2.0%	¥2,633	36	1.4%
	社内SE	¥2,356	¥2,216	140	6.3%	¥2,329	27	1.1%
	プログラマ	¥2,352	¥2,357	▲ 5	-0.2%	¥2,354	▲ 2	-0.1%
	ネットワークエンジニア	¥2,578	¥2,527	51	2.0%	¥2,557	22	0.8%
	テスト・評価	¥1,968	¥1,869	100	5.3%	¥1,933	36	1.8%
	運用管理・保守	¥2,158	¥2,103	55	2.6%	¥2,164	▲ 6	-0.3%
	ユーザーサポート・ヘルプデスク	¥1,936	¥1,874	62	3.3%	¥1,938	▲ 2	-0.1%
	インストラクター・講師・教師	¥1,898	¥1,852	46	2.5%	¥2,142	▲ 244	-11.4%
	その他 IT系	¥2,252	¥2,126	125	5.9%	¥2,264	▲ 13	-0.6%
計		¥2,294	¥2,256	39	1.7%	¥2,263	4	1.4%
技術系	CADオペレーター	¥1,748	¥1,744	5	0.3%	¥1,744	4	0.2%
	CAD・設計	¥1,929	¥1,857	73	3.9%	¥1,970	▲ 41	-2.1%
	ハード系設計	¥2,311	¥2,248	63	2.8%	¥2,275	36	1.6%
	研究開発関連	¥2,056	¥1,930	126	6.5%	¥1,952	104	5.3%
	その他技術系	¥2,124	¥2,012	112	5.6%	¥2,112	12	0.6%
計		¥1,884	¥1,883	1	0.0%	¥1,867	17	0.9%
医療・介護系	医療事務	¥1,311	¥1,270	41	3.3%	¥1,284	27	2.1%
	治験関連	¥1,927	¥1,968	▲ 41	-2.1%	¥1,947	▲ 20	-1.0%
	介護関連	¥1,328	¥1,291	37	2.9%	¥1,343	▲ 14	-1.1%
	看護師・准看護師	¥1,579	¥1,620	▲ 41	-2.5%	¥1,696	▲ 117	-6.9%
	研究開発関連	¥1,680	¥1,522	158	10.4%	¥1,576	104	6.6%
	その他医療・介護関連	¥1,433	¥1,419	13	0.9%	¥1,435	▲ 2	-0.2%
計		¥1,365	¥1,330	35	2.7%	¥1,391	25	-1.9%
その他	製造業務	¥1,199	¥1,284	▲ 85	-6.6%	¥1,285	▲ 86	-6.7%
	軽作業	¥1,120	¥1,097	23	2.1%	¥1,115	4	0.4%
	ドライバー	¥1,351	¥1,345	6	0.5%	¥1,343	9	0.6%
	インストラクター・講師・教師	¥1,918	¥1,742	176	10.1%	¥1,919	▲ 1	-0.0%
	その他	¥1,374	¥1,304	70	5.4%	¥1,372	2	0.2%
計		¥1,146	¥1,136	10	0.9%	¥1,146	▲ 1	0.0%
総計（関東）		¥1,637	¥1,598	39	2.4%	¥1,640	▲ 3	-0.2%

2：三大都市圏 エリア別 募集時平均時給調査

▼職種別平均時給（東海）：オフィスワーク、営業・販売・サービス、クリエイティブ

大分類職種	小分類職種	2019年9月 平均時給	前年同月比較（18.9）			前月比較（19.8）			
			平均時給	増減額	増減率	平均時給	増減額	増減率	
オフィスワーク系	一般事務	¥1,349	¥1,316	32	2.5%	¥1,349	▲ 0	0.0%	
	営業事務	¥1,367	¥1,341	26	1.9%	¥1,372	▲ 5	-0.4%	
	学校事務	¥1,281	¥1,251	31	2.4%	¥1,278	3	0.2%	
	経理・財務・会計・英文経理	¥1,361	¥1,343	18	1.4%	¥1,353	8	0.6%	
	秘書	¥1,372	¥1,330	42	3.2%	¥1,371	1	0.1%	
	受付	¥1,319	¥1,327	▲ 8	-0.6%	¥1,323	▲ 4	-0.3%	
	総務・人事・法務	¥1,379	¥1,342	38	2.8%	¥1,384	▲ 4	-0.3%	
	広報・宣伝・IR	¥1,391	¥1,374	18	1.3%	¥1,358	33	2.5%	
	企画・マーケティング	¥1,472	¥1,510	▲ 39	-2.5%	¥1,556	▲ 84	-5.4%	
	貿易・国際事務	¥1,408	¥1,381	27	2.0%	¥1,419	▲ 10	-0.7%	
	英文事務	¥1,493	¥1,455	39	2.7%	¥1,457	37	2.5%	
	金融（銀行）事務	¥1,317	¥1,359	▲ 42	-3.1%	¥1,315	3	0.2%	
	金融（証券）事務	¥1,406	¥1,339	68	5.0%	¥1,381	25	1.8%	
	金融（生保・損保）事務	¥1,345	¥1,369	▲ 24	-1.8%	¥1,360	▲ 15	-1.1%	
	金融（その他）事務	¥1,286	¥1,300	▲ 15	-1.1%	¥1,316	▲ 31	-2.3%	
	通訳・翻訳	¥1,635	¥1,628	7	0.4%	¥1,599	36	2.2%	
	OAオペレーター	¥1,414	¥1,380	34	2.5%	¥1,395	19	1.4%	
	データ入力	¥1,287	¥1,282	5	0.4%	¥1,294	▲ 7	-0.6%	
	事務的軽作業	¥1,244	¥1,245	▲ 1	-0.1%	¥1,242	2	0.1%	
	その他事務系	¥1,392	¥1,355	37	2.7%	¥1,362	31	2.2%	
計		¥1,358	¥1,330	28	2.1%	¥1,358	▲ 0	-0.0%	
営業・販売・サービス系	営業・企画営業・ラウンダー	¥1,509	¥1,521	▲ 12	-0.8%	¥1,516	▲ 7	-0.5%	
	営業アシスタント	¥1,393	¥1,394	▲ 1	-0.1%	¥1,404	▲ 11	-0.8%	
	販売（アパレル系）	¥1,323	¥1,351	▲ 28	-2.1%	¥1,340	▲ 17	-1.3%	
	販売（家電・モバイル）	¥1,514	¥1,523	▲ 9	-0.6%	¥1,531	▲ 17	-1.1%	
	販売（その他）	¥1,391	¥1,365	26	1.9%	¥1,577	▲ 186	-11.8%	
	デモンストレーター・MC	¥1,379	¥1,389	▲ 10	-0.7%	¥1,315	64	4.9%	
	窓口・ショールーム・カウンター受付	¥1,305	¥1,316	▲ 12	-0.9%	¥1,324	▲ 20	-1.5%	
	旅行関連	¥1,209	¥1,166	43	3.6%	¥1,139	70	6.1%	
	テレマーケティング・テレフォンオペレーター	¥1,352	¥1,343	9	0.7%	¥1,333	19	1.4%	
	スーパーバイザー	¥1,607	¥1,556	51	3.2%	¥1,609	▲ 2	-0.1%	
	その他営業・販売・サービス系	¥1,302	¥1,228	74	6.1%	¥1,307	▲ 5	-0.4%	
	計		¥1,366	¥1,365	0	0.0%	¥1,375	▲ 9	-0.7%
	クリエイティブ系	WEBデザイナー	¥1,513	¥1,531	▲ 18	-1.1%	¥1,512	2	0.1%
WEBディレクター		¥1,962	¥1,869	93	5.0%	¥1,926	35	1.8%	
WEB制作・編集		¥1,509	¥1,512	▲ 3	-0.2%	¥1,464	45	3.1%	
編集・校正・制作		¥1,480	¥1,429	52	3.6%	¥1,515	▲ 35	-2.3%	
ライター（ファッション・アクセサリー・パタンナー）		¥1,320	¥1,400	▲ 80	-5.7%	¥1,325	▲ 5	-0.4%	
デザイナー（住宅・インテリア）		-	¥1,306	-	-	-	-	-	
DTPオペレーター		¥1,454	¥1,435	19	1.3%	¥1,304	150	11.5%	
その他クリエイティブ職		¥1,370	¥1,329	41	3.1%	¥1,319	51	3.9%	
計		¥1,547	¥1,486	61	4.1%	¥1,475	72	4.9%	

2：三大都市圏 エリア別 募集時平均時給調査

▼職種別平均時給（東海）：IT、技術、医療・介護、その他

大分類職種	小分類職種	2019年9月 平均時給	前年同月比較（18.9）			前月比較（19.8）		
			平均時給	増減額	増減率	平均時給	増減額	増減率
IT系	ビジネスアプリケーション系SE	¥2,206	¥2,065	141	6.8%	¥2,296	▲ 89	-3.9%
	制御系SE	¥2,028	¥1,873	156	8.3%	¥2,208	▲ 180	-8.2%
	データベース系SE	¥2,082	¥1,990	92	4.6%	¥2,044	38	1.9%
	Web・スマホ系SE	¥1,955	¥2,225	▲ 270	-12.1%	¥1,830	125	6.8%
	社内SE	¥1,961	¥1,894	67	3.5%	¥2,140	▲ 180	-8.4%
	プログラマ	¥2,033	¥1,915	119	6.2%	¥2,054	▲ 21	-1.0%
	ネットワークエンジニア	¥2,233	¥1,973	261	13.2%	¥2,154	79	3.7%
	テスト・評価	¥1,751	¥1,589	161	10.1%	¥1,749	1	0.1%
	運用管理・保守	¥2,002	¥1,758	244	13.9%	¥2,019	▲ 17	-0.8%
	ユーザーサポート・ヘルプデスク	¥1,577	¥1,588	▲ 11	-0.7%	¥1,599	▲ 22	-1.4%
	インストラクター・講師・教師	¥1,761	¥2,038	▲ 276	-13.6%	¥1,861	▲ 100	-5.3%
	その他 IT系	¥1,849	¥1,758	91	5.2%	¥1,869	▲ 20	-1.1%
計		¥1,952	¥1,793	159	8.9%	¥1,946	6	0.3%
技術系	CADオペレーター	¥1,535	¥1,574	▲ 39	-2.5%	¥1,572	▲ 38	-2.4%
	CAD・設計	¥1,755	¥1,625	130	8.0%	¥1,821	▲ 67	-3.7%
	ハード系設計	¥2,143	¥1,910	233	12.2%	¥2,115	28	1.3%
	研究開発関連	¥2,009	¥1,779	229	12.9%	¥2,084	▲ 75	-3.6%
	その他技術系	¥2,048	¥1,749	300	17.2%	¥2,038	11	0.5%
計		¥1,764	¥1,707	57	3.3%	¥1,874	▲ 109	-5.8%
医療・介護系	医療事務	¥1,164	¥1,138	26	2.3%	¥1,183	▲ 20	-1.6%
	治験関連	-	-	-	-	-	-	-
	介護関連	¥1,203	¥1,164	40	3.4%	¥1,200	4	0.3%
	看護師・准看護師	¥1,456	¥1,325	132	9.9%	¥1,442	15	1.0%
	研究開発関連	¥1,300	¥1,450	▲ 150	-10.3%	-	-	-
	その他医療・介護関連	¥1,206	¥1,176	30	2.5%	¥1,165	41	3.5%
計		¥1,205	¥1,168	37	3.2%	¥1,200	4	0.4%
その他	製造業務	¥1,284	¥1,336	▲ 52	-3.9%	¥1,286	▲ 2	-0.1%
	軽作業	¥1,194	¥1,275	▲ 81	-6.4%	¥1,205	▲ 11	-0.9%
	ドライバー	¥1,350	¥1,310	41	3.1%	¥1,418	▲ 68	-4.8%
	インストラクター・講師・教師	¥1,521	¥1,114	407	36.5%	¥1,840	▲ 319	-17.4%
	その他	¥1,235	¥1,212	23	1.9%	¥1,254	▲ 19	-1.5%
計		¥1,210	¥1,273	▲ 63	-4.9%	¥1,219	▲ 9	-0.7%
総計（東海）		¥1,352	¥1,336	16	1.2%	¥1,358	▲ 6	-0.5%

2：三大都市圏 エリア別 募集時平均時給調査

▼職種別平均時給（関西）：オフィスワーク、営業・販売・サービス、クリエイティブ

大分類職種	小分類職種	2019年9月 平均時給	前年同月比較（18.9）		前月比較（19.8）				
			平均時給	増減額	増減率	平均時給	増減額	増減率	
オフィスワーク系	一般事務	¥1,353	¥1,311	42	3.2%	¥1,352	1	0.1%	
	営業事務	¥1,390	¥1,351	39	2.8%	¥1,394	▲ 4	-0.3%	
	学校事務	¥1,249	¥1,203	45	3.8%	¥1,246	3	0.2%	
	経理・財務・会計・英文経理	¥1,391	¥1,365	25	1.9%	¥1,402	▲ 11	-0.8%	
	秘書	¥1,441	¥1,400	41	2.9%	¥1,451	▲ 10	-0.7%	
	受付	¥1,306	¥1,288	18	1.4%	¥1,297	10	0.7%	
	総務・人事・法務	¥1,393	¥1,356	38	2.8%	¥1,393	0	0.0%	
	広報・宣伝・IR	¥1,431	¥1,458	▲ 26	-1.8%	¥1,419	13	0.9%	
	企画・マーケティング	¥1,571	¥1,453	118	8.1%	¥1,646	▲ 75	-4.5%	
	貿易・国際事務	¥1,456	¥1,412	44	3.1%	¥1,455	1	0.1%	
	英文事務	¥1,499	¥1,475	24	1.6%	¥1,486	13	0.8%	
	金融（銀行）事務	¥1,282	¥1,270	11	0.9%	¥1,278	3	0.3%	
	金融（証券）事務	¥1,381	¥1,440	▲ 59	-4.1%	¥1,488	▲ 107	-7.2%	
	金融（生保・損保）事務	¥1,397	¥1,387	9	0.7%	¥1,402	▲ 5	-0.3%	
	金融（その他）事務	¥1,241	¥1,286	▲ 45	-3.5%	¥1,206	35	2.9%	
	通訳・翻訳	¥1,743	¥1,815	▲ 72	-4.0%	¥1,727	16	0.9%	
	OAオペレーター	¥1,559	¥1,437	122	8.5%	¥1,522	37	2.4%	
	データ入力	¥1,282	¥1,253	29	2.3%	¥1,264	17	1.4%	
	事務的軽作業	¥1,171	¥1,161	9	0.8%	¥1,172	▲ 2	-0.1%	
	その他事務系	¥1,366	¥1,327	39	2.9%	¥1,330	36	2.7%	
計		¥1,365	¥1,327	38	2.9%	¥1,363	2	0.1%	
営業・販売・サービス系	営業・企画営業・ラウンダー	¥1,577	¥1,622	▲ 44	-2.7%	¥1,615	▲ 38	-2.4%	
	営業アシスタント	¥1,540	¥1,538	3	0.2%	¥1,575	▲ 35	-2.2%	
	販売（アパレル系）	¥1,369	¥1,347	22	1.6%	¥1,367	2	0.1%	
	販売（家電・モバイル）	¥1,496	¥1,475	21	1.4%	¥1,478	18	1.2%	
	販売（その他）	¥1,270	¥1,246	24	1.9%	¥1,258	12	0.9%	
	デモンストレーター・MC	¥1,273	¥1,258	15	1.2%	¥1,262	11	0.9%	
	窓口・ショールーム・カウンター受付	¥1,234	¥1,222	12	1.0%	¥1,245	▲ 11	-0.9%	
	旅行関連	¥1,288	¥1,243	45	3.6%	¥1,300	▲ 12	-0.9%	
	テレマーケティング・テレフォンオペレーター	¥1,339	¥1,312	28	2.1%	¥1,339	0	0.0%	
	スーパーバイザー	¥1,525	¥1,523	2	0.1%	¥1,604	▲ 79	-4.9%	
	その他営業・販売・サービス系	¥1,221	¥1,266	▲ 45	-3.6%	¥1,225	▲ 4	-0.3%	
	計		¥1,347	¥1,337	10	0.8%	¥1,349	▲ 2	-0.1%
	クリエイティブ系	WEBデザイナー	¥1,534	¥1,542	▲ 7	-0.5%	¥1,530	5	0.3%
WEBディレクター		¥1,661	¥1,621	40	2.5%	¥1,656	6	0.3%	
WEB制作・編集		¥1,570	¥1,540	31	2.0%	¥1,556	15	0.9%	
編集・校正・制作		¥1,471	¥1,484	▲ 13	-0.9%	¥1,457	15	1.0%	
ライター（ノンフィクション・アクセシビリティ）・パタンナー		¥1,427	¥1,450	▲ 23	-1.6%	¥1,500	▲ 73	-4.8%	
デザイナー（住宅・インテリア）		¥1,420	¥1,359	61	4.5%	¥1,379	40	2.9%	
DTPオペレーター		¥1,432	¥1,403	29	2.1%	¥1,431	1	0.1%	
その他クリエイティブ職		¥1,510	¥1,445	66	4.5%	¥1,456	54	3.7%	
計		¥1,524	¥1,512	12	0.8%	¥1,515	9	0.6%	

2：三大都市圏 エリア別 募集時平均時給調査

▼職種別平均時給（関西）：IT、技術、医療・介護、その他

大分類職種	小分類職種	2019年9月 平均時給	前年同月比較（18.9）			前月比較（19.8）		
			平均時給	増減額	増減率	平均時給	増減額	増減率
IT系	ビジネスアプリケーション系SE	¥2,227	¥2,111	116	5.5%	¥2,205	22	1.0%
	制御系SE	¥2,186	¥2,040	146	7.1%	¥2,051	135	6.6%
	データベース系SE	¥2,068	¥1,967	100	5.1%	¥2,179	▲ 111	-5.1%
	Web・スマホ系SE	¥2,282	¥2,166	116	5.4%	¥2,328	▲ 46	-2.0%
	社内SE	¥1,931	¥1,956	▲ 25	-1.3%	¥1,961	▲ 29	-1.5%
	プログラマ	¥2,097	¥2,000	97	4.8%	¥2,116	▲ 19	-0.9%
	ネットワークエンジニア	¥2,241	¥2,026	214	10.6%	¥2,214	27	1.2%
	テスト・評価	¥1,747	¥1,647	101	6.1%	¥1,743	5	0.3%
	運用管理・保守	¥1,929	¥1,802	127	7.0%	¥1,876	53	2.8%
	ユーザーサポート・ヘルプデスク	¥1,628	¥1,557	71	4.5%	¥1,636	▲ 8	-0.5%
	インストラクター・講師・教師	¥1,722	¥1,465	257	17.6%	¥1,658	65	3.9%
	その他 IT系	¥1,941	¥1,886	55	2.9%	¥1,961	▲ 20	-1.0%
計		¥1,936	¥1,828	108	5.9%	¥1,930	6	0.3%
技術系	CADオペレーター	¥1,580	¥1,537	43	2.8%	¥1,567	13	0.9%
	CAD・設計	¥1,884	¥1,751	133	7.6%	¥1,804	80	4.4%
	ハード系設計	¥2,157	¥1,867	290	15.6%	¥2,064	93	4.5%
	研究開発関連	¥1,842	¥1,699	143	8.4%	¥1,781	61	3.4%
	その他技術系	¥2,051	¥1,720	331	19.2%	¥1,961	90	4.6%
計		¥1,739	¥1,642	97	5.9%	¥1,732	7	0.4%
医療・介護系	医療事務	¥1,181	¥1,119	61	5.5%	¥1,215	▲ 35	-2.8%
	治験関連	¥1,329	¥1,995	▲ 666	-33.4%	¥1,564	▲ 234	-15.0%
	介護関連	¥1,210	¥1,153	58	5.0%	¥1,215	▲ 5	-0.4%
	看護師・准看護師	¥1,308	¥1,206	102	8.5%	¥1,461	▲ 153	-10.5%
	研究開発関連	¥1,338	¥1,580	▲ 242	-15.3%	¥1,397	▲ 59	-4.2%
	その他医療・介護関連	¥1,243	¥1,219	23	1.9%	¥1,234	9	0.7%
計		¥1,217	¥1,161	56	4.8%	¥1,224	▲ 7	-0.6%
その他	製造業務	¥1,198	¥1,262	▲ 64	-5.0%	¥1,196	2	0.1%
	軽作業	¥1,111	¥1,159	▲ 49	-4.2%	¥1,119	▲ 8	-0.7%
	ドライバー	¥1,291	¥1,223	68	5.5%	¥1,259	32	2.5%
	インストラクター・講師・教師	¥2,285	¥1,969	316	16.0%	¥2,186	98	4.5%
	その他	¥1,217	¥1,161	56	4.8%	¥1,211	5	0.4%
計		¥1,140	¥1,186	▲ 46	-3.9%	¥1,155	▲ 15	-1.3%
総計（関西）		¥1,369	¥1,330	39	2.9%	¥1,380	▲ 11	-0.8%

本ニュースリリースに関する問合せ先

広報担当：大原、松田、清水、西春

<https://corp.en-japan.com/>

エン・ジャパン株式会社

〒163-1335 新宿区西新宿6-5-1 新宿アイランドタワー

TEL：03-3342-6590 FAX：03-3342-4683 MAIL：en-press@en-japan.com