

Press Release

2019年7月4日
株式会社エアトリ

やっぱり！異性の好きな香り1位は「石鹸・シャンプーの香り」 旅行先でニオイが気になるシーンは「新幹線や飛行機での移動中」 ～エアトリが「夏のニオイ」に関するアンケートを実施～

総合旅行プラットフォーム「エアトリ」(<https://www.airtrip.jp/>)を運営する株式会社エアトリ（本社：東京都新宿区、代表取締役社長：吉村 英毅、以下エアトリ）は、10代～70代の男女934名を対象に「夏のニオイ」に関する調査を実施しました。

■調査背景

7月に入り、梅雨明けすれば連日暑い日が続くことが予想されます。夏になると気になる「ニオイ」ですが、みなさんどのような対策を行っているのでしょうか？また、旅行先での対策も気になるところです。エアトリが「夏のニオイ」について調査を行いました。

■調査結果概要

調査1：普段「汗のニオイ」が気になったことはありますか？

男性の7割以上、女性の8割以上が周囲のニオイが気になったことが「ある」

—周囲の人のニオイが気になったことがあるのは男性7割以上（72.7%）、女性8割以上（87.5%）となり、女性の方がニオイに敏感なようです。

調査2：旅行先で「汗のニオイ」が気になったことはありますか？

旅行先でもニオイは気になる

—普段に比べ全体的な割合は下がったものの、男性は約7割（68.5%）、女性は約8割（80.8%）の人が周囲の人のニオイが気になったことがあるようです。

調査3：旅行先のどんなシーンで自分のニオイが気になりましたか？【複数回答可】

新幹線や飛行機などでの移動中ニオイが気になる

—最も回答数が多かったのは「新幹線や飛行機などでの移動中」（65.5%）となりました。2位は僅差で「観光などで並んで歩いている時」（62.4%）となり、隣に人がいると自分のニオイが気になるようです。

調査4：旅行先のどんなシーンで周囲の人のニオイが気になりましたか？【複数回答可】

移動中や観光中は自分より周囲のニオイが気になる

—自分のニオイが気になるシーンと同じく「新幹線や飛行機などでの移動中」（76.3%）が1位となりました。回答した人の割合は「自分のニオイが気になる」よりも10.8ポイント高くなりました。

調査5：どんなニオイ対策を行っていますか？【複数回答可】

男性は「コマメな着替え」、女性は「拭き取りシートタイプ」

—普段・国内旅行・海外旅行のどのシーンにおいても男性は「コマメな着替え」、女性は「拭き取りシートタイプ」が1位となりました。普段・国内旅行の2位には男女ともに「制汗スプレータイプ」となりましたが、海外旅行ではTOP3に入りませんでした。

調査6：旅行先で洗濯をしたことはありますか？

国内旅行では女性の方が洗濯しない

—国内旅行で洗濯をしたことがない人は男性38.8%に対し、女性は42.6%と女性の方が洗濯をしない人が多いことが分かりました。海外旅行では、長期になる事も多いからか男女ともに7割以上の方が洗濯をします。

調査7：異性の好きなニオイを教えてください

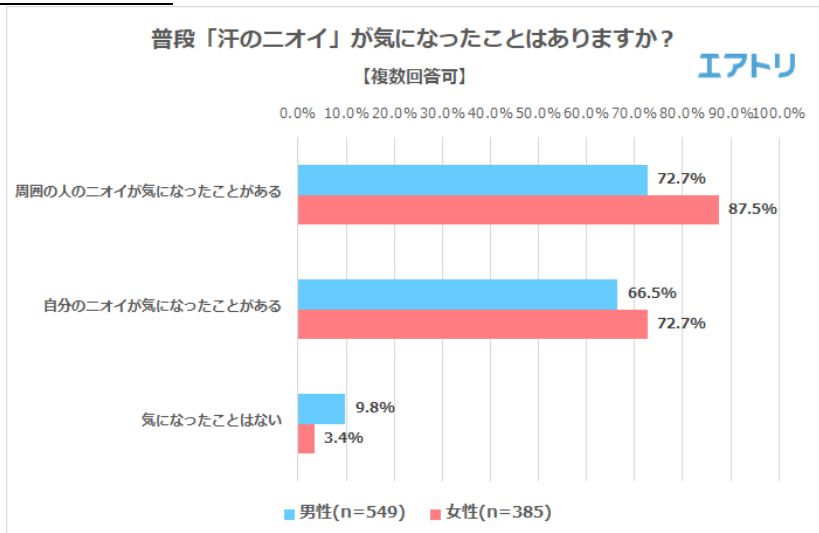
男女ともに「石鹸・シャンプーの香り」が1位

—男女ともに、1位は「石鹸・シャンプーの香り」（男性：46.4%、女性：28.6%）、2位は「無臭」（男性：11.8%、女性：24.2%）となりました。約半数の男性が「石鹸・シャンプーの香り」を選び、圧倒的支持が伺えます。

■調査結果

調査 1：普段「汗のニオイ」が気になったことはありますか？

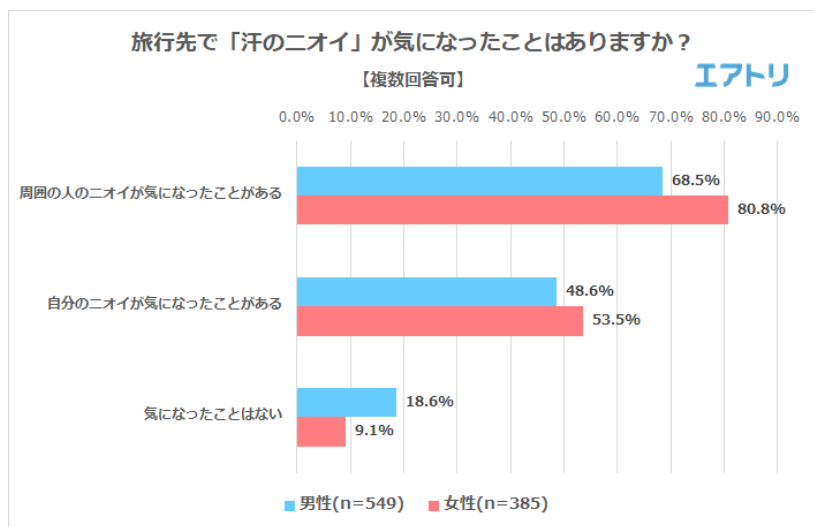
普段、汗のニオイが気になったことがあるか聞いたところ「周囲のニオイが気になったことがある」と回答した男性は72.7%、女性は87.5%となりました。割合は減るものの、「自分のニオイが気になったことがある」人も男女ともに過半数いることが分かりました。（男性：66.5%、女性：72.7%）



調査 2：旅行先で「汗のニオイ」が気になったことがありますか？

旅行先で汗のニオイが気になったことがあるか聞いたところ、過半数が「周囲の人のニオイが気になったことがある」（男性：68.5%、女性：80.8%）と回答しました。

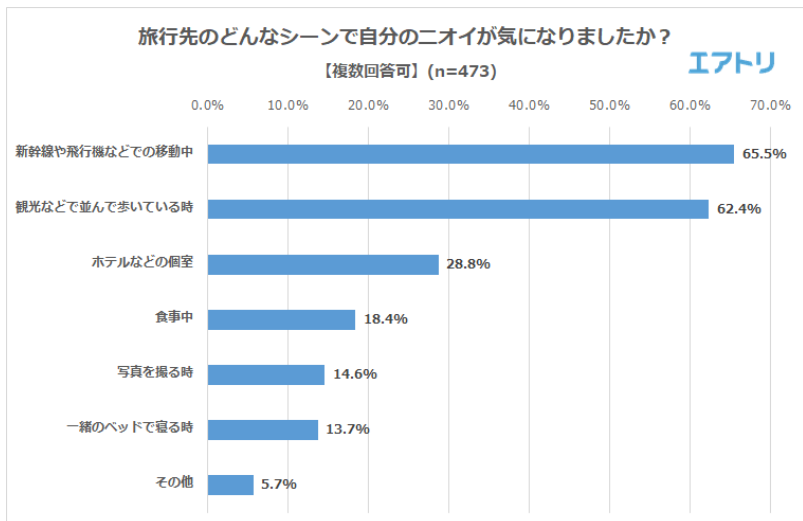
「自分のニオイが気になったことがある」と回答した男性は48.6%、女性は53.5%となりました。



調査 3：(旅行先で自分のニオイが気になったことがあると回答した人)

旅行先のどんなシーンで自分のニオイが気になりましたか？【複数回答可】

旅行先で自分のニオイが気になったシーンを聞いたところ、「新幹線や飛行機などでの移動中」(65.5%)が1位となり、僅差で「観光などで並んで歩いている時」(62.4%)が続きました。

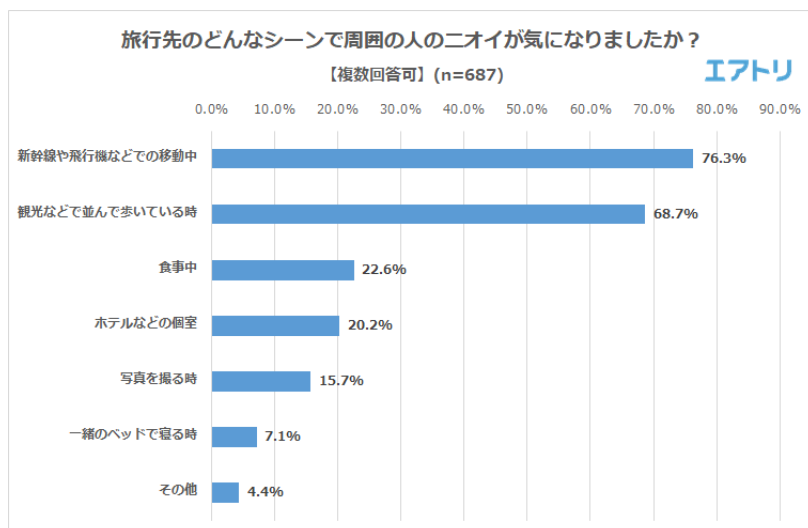


調査 4：(旅行先で周囲の人のニオイが気になったことがあると回答した人)

旅行先のどんなシーンで周囲の人のニオイが気になりましたか？【複数回答可】

旅行先で周囲の人のニオイが気になったシーンを聞いたところ、自分のニオイが気になるシーンと同じ「新幹線や飛行機などでの移動中」(76.3%)、「観光などで並んでいる時」(68.7%)が半数以上の回答を集め、自分のニオイより周囲の人のニオイが気になる人の方が多いことが分かりました。

一方で、「ホテルなどの個室」(自分：28.8%、周囲の人：20.2%)、「一緒のベッドで寝る時」(自分：13.7%、周囲の人：7.1%)では、自分のニオイの方が気になる人が多いようです。



調査 5：どんなニオイ対策を行っていますか？【複数回答可】

どんなニオイ対策を行っているか聞いたところ、男性は普段・国内旅行・海外旅行のすべてのシーンで「コマメな着替え」が1位に、女性はすべてのシーンで「拭き取りシートタイプ」が1位になりました。拭き取りシートタイプを選んだ女性は普段・国内旅行・海外旅行の順に割合は多くなり、普段・国内旅行で男女ともに2位となった「制汗スプレータイプ」は普段・国内旅行・海外旅行の順に利用する人の割合が減る結果となりました。

どんなニオイ対策を行っていますか？【複数回答可】

男性編(n=549)

対策方法	普段	国内旅行	海外旅行
コマメな着替え	27.5%	23.1%	24.8%
制汗スプレータイプ	24.8%	21.1%	17.5%
拭き取りシートタイプ	19.5%	19.9%	21.3%
香水	17.5%	15.8%	17.9%
消臭効果のあるボディソープ類	16.9%	11.3%	10.7%
衣類用スプレータイプ	14.8%	9.7%	7.8%
ロールオンタイプ	10.4%	8.6%	8.4%
消臭効果のある下着	9.5%	10.4%	9.7%
クリームタイプ	1.3%	1.6%	1.8%
何もしていない	29.0%	34.4%	35.3%
その他	1.3%	1.5%	1.5%

どんなニオイ対策を行っていますか？【複数回答可】

女性編(n=385)

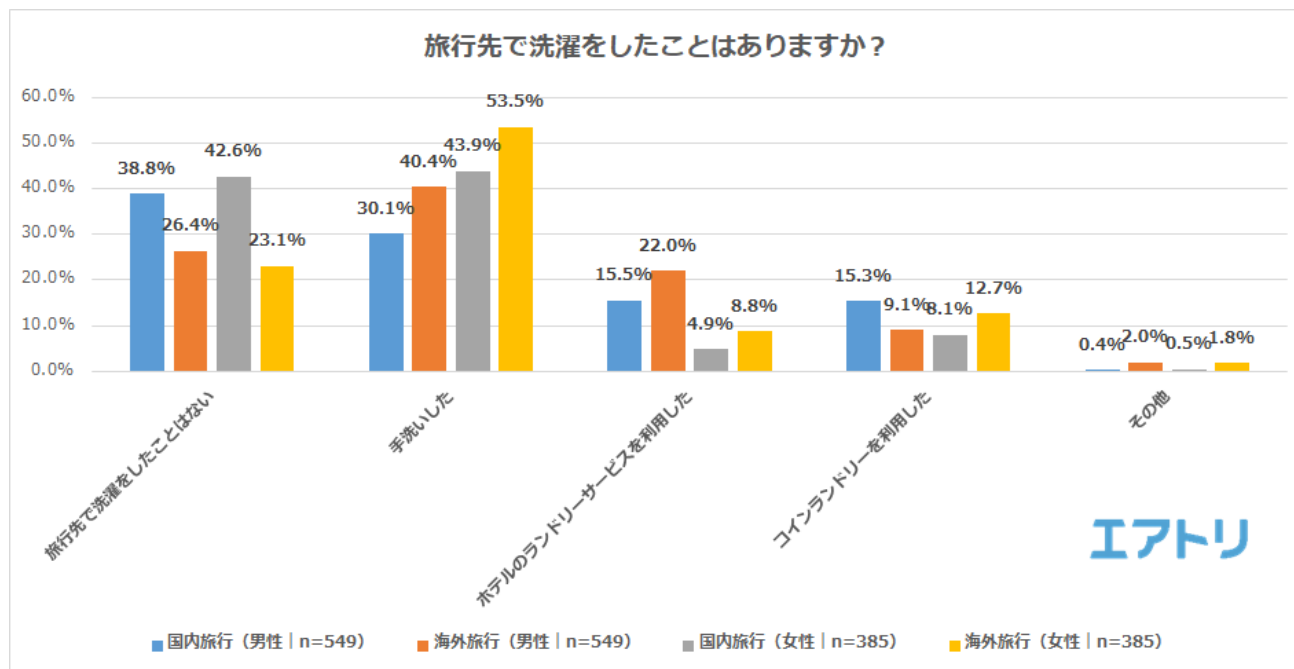
対策方法	普段	国内旅行	海外旅行
拭き取りシートタイプ	43.4%	47.5%	48.8%
制汗スプレータイプ	37.7%	26.0%	19.2%
コマメな着替え	26.8%	18.7%	20.0%
ロールオンタイプ	25.5%	19.2%	21.0%
衣類用スプレータイプ	21.0%	13.5%	11.9%
香水	18.4%	16.9%	18.2%
消臭効果のあるボディソープ類	17.7%	8.6%	8.3%
消臭効果のある下着	9.1%	8.1%	8.6%
クリームタイプ	7.0%	6.5%	6.5%
何もしていない	16.1%	19.7%	18.7%
その他	2.3%	1.8%	1.8%

調査 6：旅行先で洗濯をしたことはありますか？

旅行先で洗濯をしたことがあるか聞いたところ、国内旅行では男性より女性の方が「洗濯したことはない」（男性：38.8%、女性：42.6%）を選ぶ人の割合が多い結果となりました。

海外旅行では過半数の女性が「手洗いをした」（男性：40.4%、女性：53.5%）と回答しており、日数の短い国内旅行では洗濯しなくて済む程度の衣類を持っていく人が多いのかもしれませんが。

男性においては、ホテルのランドリーサービスを利用する人が一定数おり、国内旅行では15.5%、海外旅行では22.0%の人が利用経験があることが分かりました。



調査 7：異性の好きなニオイを教えてください

異性の好きな香りを聞いたところ、男女ともに「石鹸・シャンプーの香り」（男性：46.4%、女性：28.6%）が1位となりました。男性においては約半数が「石鹸・シャンプーの香り」を選んでおり、圧倒的な支持率を誇る香りであることが分かりました。

異性の好きなニオイを教えてください				
	男性(n=549)	割合	女性(n=385)	割合
1位	石鹸・シャンプーの香り	46.4%	石鹸・シャンプーの香り	28.6%
2位	無臭	11.8%	無臭	24.2%
3位	フローラルの香り	11.5%	爽やかなグリーン系の香り	18.2%
4位	柑橘系の香り	9.8%	柑橘系の香り	11.7%
5位	爽やかなグリーン系の香り	5.8%	ムスクの香り	7.5%
6位	バニラ・ココナッツ系の甘い香り	5.3%	ミントの香り	3.9%
7位	ミントの香り	4.4%	フローラルの香り	1.3%
8位	ムスクの香り	2.2%	バニラ・ココナッツ系の甘い香り	1.3%
9位	汗のにおい	1.6%	汗のにおい	0.5%
10位	タバコのにおい	0.0%	タバコのにおい	0.3%
	その他	1.1%	その他	2.6%

■調査概要

調査タイトル : 「夏のニオイ」に関するアンケート調査
調査対象 : 10代～70代の男女 934名
調査期間 : 2019年6月2日～6月5日
調査方法 : インターネット調査
調査主体 : 株式会社エアトリ

本件に関するお問い合わせ先

株式会社エアトリ PR担当：黒田
TEL:03-6866-5975 FAX:03-6866-5979
E-Mail: media-pr@airtrip-corp.com