

## 2022年5月度の派遣平均時給は1,596円 前年同月比プラスを記録。

オフィスワーク系と介護系で、時給の高い経験者求人が増加し、時給上昇を牽引。  
『エン派遣』三大都市圏 募集時平均時給レポート

人材採用・入社後活躍のエン・ジャパン株式会社（本社：東京都新宿区、代表取締役社長：鈴木孝二）が運営する日本最大級の派遣のお仕事探しサイト『エン派遣』（<https://haken.en-japan.com/>）では、サイトに掲載されたすべての職種（※）の求人情報をエリア別（※）に集計し、募集時の平均時給分析を行なっています。2022年5月度の集計結果がまとまりましたので、お知らせします。

※『エン派遣』上で分類されている職種、エリア

### 【概況】

#### ■ 5月度の三大都市圏平均時給は、1,596円。前年同月比プラスを記録。

2022年5月度の三大都市圏平均時給は1,596円、前月比-15円・0.9%減、前年同月比+2円・0.1%増と前年同月比プラスを記録しました。時給上昇要因は、求人数の多いオフィスワーク系と介護系の時給増になります。オフィスワーク系では、緊急事態宣言等の発令がないことから、先月に続きコロナ禍で採用を控えていた企業が採用を再開。経験者から採用を再開する企業が多く、経験者求人は未経験求人よりも時給が高いため、時給が上昇しました。人手不足が続く介護系では、他職種の採用活動の強化に加え、需要が活況な介護市場に新規参入の派遣会社が現れるなど、採用競争が激化。各派遣会社が採用をするため、時給を引き上げる動きが出てきています。また、ワクチン接種の広がりに伴い、感染リスクを懸念してデイサービスなどの利用を控えていた方々が施設の利用を再開。利用者増に加え、新入社員の受け入れ時期も重なり、各介護施設では未経験者を受け入れる余裕がない状況です。そのため、経験者募集の求人が増加し、時給上昇を牽引しました。

#### ■ 5月度の三大都市圏職種別平均時給は、全職種で前年同月比プラス。

職種別平均時給は、全職種で前年同月比プラスでした。具体的な時給額は「オフィスワーク系」職種が1,595円（前月比-3円・0.2%減、前年同月比+34円・2.2%増）、「営業・販売・サービス系」職種が1,533円（同-7円・0.5%減、同+27円・1.8%増）、「クリエイティブ系」職種が2,003円（同横ばい、同+92円・4.8%増）、「IT系」職種が2,334円（同横ばい、同+16円・0.7%増）、「技術系」職種が1,955円（同+39円・2.0%増、同+52円・2.7%増）、「医療・介護系」職種が1,363円（同+3円・0.2%増、同+36円・2.7%増）、「その他」職種が1,279円（同-10円・0.8%減、同+47円・3.8%増）でした。

#### ■ 5月度のエリア別平均時給は、東海エリアと関西エリアで前年同月比プラスを記録。

エリア別平均時給は、東海エリアと関西エリアで前年同月比プラスを記録。具体的な時給額は、関東エリアは1,669円（前月比-16円・0.9%減、前年同月比-11円・0.7%減）、東海エリアは1,414円（同-17円・1.2%減、同+23円・1.7%増）、関西エリアは1,434円（同-11円・0.8%減、同+15円・1.0%増）でした。

本ニュースリリースに関する問合せ先

広報担当：松田、清水、関、高田

<https://corp.en-japan.com/>

エン・ジャパン株式会社

〒163-1335 新宿区西新宿6-5-1 新宿アイランドタワー  
TEL：03-3342-6590 MAIL：en-press@en-japan.com

## 【調査概要】

### ▼集計対象

エン・ジャパンが運営する日本最大級の派遣のお仕事探しサイト『エン派遣』  
(<https://haken.en-japan.com/>) に掲載された求人情報より、募集時の平均時給を集計いたしました。  
※小数点以下は切り捨てで集計しています。

### ▼対象エリア

関東（東京都、神奈川県、埼玉県、千葉県、茨城県、群馬県、栃木県、山梨県）  
東海（愛知県、岐阜県、三重県、静岡県）  
関西（大阪府、兵庫県、京都府、滋賀県、奈良県、和歌山県）

### ▼集計対象職種

#### ◎オフィスワーク系

一般事務、営業事務、経理・財務、秘書、受付、総務・人事、貿易・国際事務など

#### ◎営業・販売・サービス系

営業・企画営業、販売、窓口・ショールーム、テレマーケティングなど

#### ◎クリエイティブ系

WEBデザイナー、編集・制作・校正、デザイナー、DTPオペレーターなど

#### ◎IT系

SE、プログラマ、ネットワークエンジニア、テスト・評価、  
運用管理・保守、ユーザーサポートなど

#### ◎技術系

CADオペレーター、CAD・設計、ハード系設計など

#### ◎医療・介護系

医療事務、治験関連、介護関連、看護師・准看護師、研究開発など

#### ◎その他

製造業務、軽作業、ドライバー、インストラクター・講師など

## 日本最大級。派遣の仕事に特化した求人情報サイト『エン派遣』



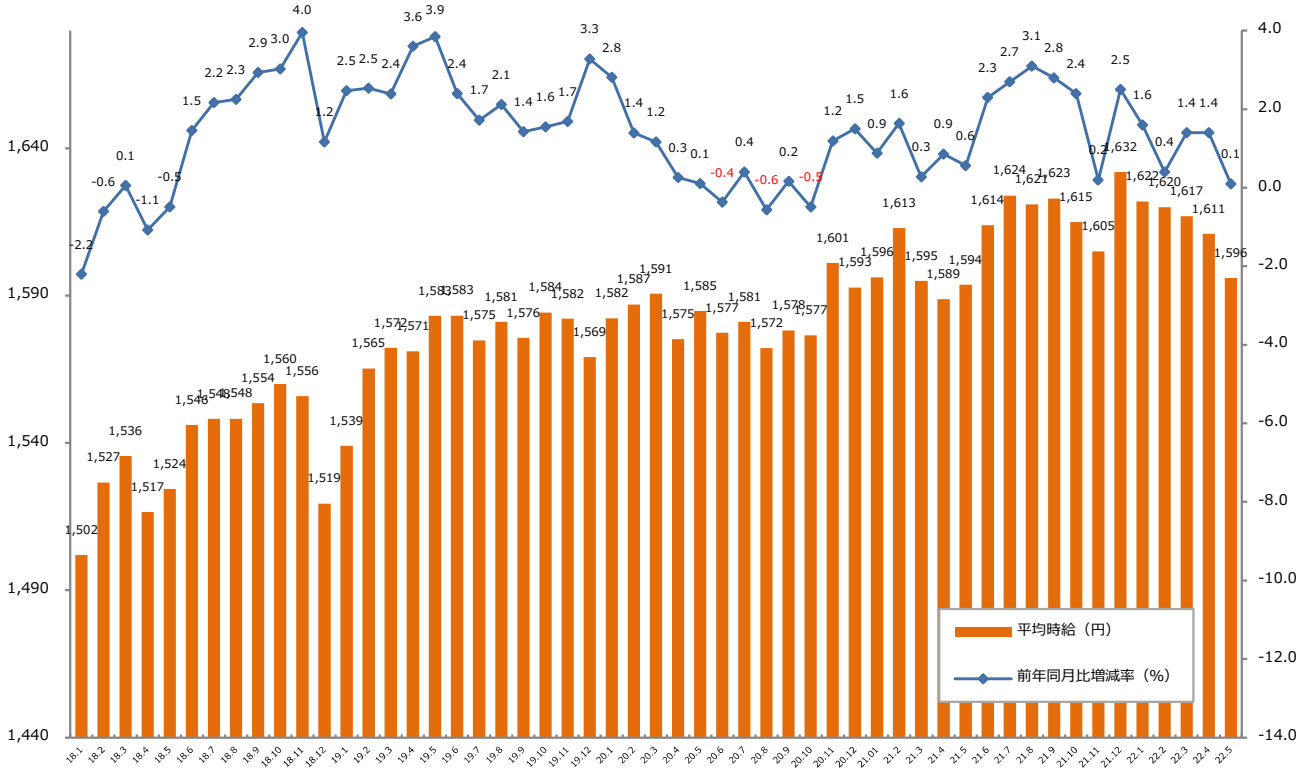
派遣で仕事を探す求職者と全国の人材派遣会社を結ぶ、日本最大級の派遣情報集合サイト。派遣で働きたい人のさまざまなニーズと、派遣会社の持つ仕事情報のマッチングを重視したサイト設計が特長です。どんな仕事情報も埋もれさせることなく、それを希望する派遣ユーザーにお届けします。

※2022年 オリコン顧客満足度調査「派遣情報サイト」ランキング総合第1位  
(<https://career.oricon.co.jp/rank-temp-staff/>)

<https://haken.en-japan.com/>

## 1：三大都市圏 募集時平均時給調査

▼平均時給推移（三大都市圏 ※関東・東海・関西） ※2016年1月からの推移



▼職種別平均時給推移（三大都市圏 ※関東・東海・関西） ※2020年1月からの推移

職種名	20.1	20.2	20.3	20.4	20.5	20.6	20.7	20.8	20.9	20.10	20.11	20.12
オフィスワーク系	¥1,576	¥1,583	¥1,583	¥1,557	¥1,551	¥1,561	¥1,560	¥1,562	¥1,563	¥1,560	¥1,564	¥1,549
営業・販売・サービス系	¥1,488	¥1,493	¥1,506	¥1,503	¥1,505	¥1,487	¥1,480	¥1,480	¥1,490	¥1,498	¥1,498	¥1,493
クリエイティブ系	¥1,876	¥1,876	¥1,883	¥1,889	¥1,875	¥1,873	¥1,863	¥1,855	¥1,890	¥1,882	¥1,870	¥1,878
IT系	¥2,264	¥2,266	¥2,247	¥2,259	¥2,270	¥2,289	¥2,251	¥2,258	¥2,253	¥2,270	¥2,288	¥2,266
技術系	¥1,840	¥1,842	¥1,814	¥1,824	¥1,831	¥1,869	¥1,872	¥1,884	¥1,886	¥1,888	¥1,884	¥1,892
医療・介護系	¥1,309	¥1,297	¥1,310	¥1,302	¥1,299	¥1,319	¥1,338	¥1,337	¥1,323	¥1,328	¥1,332	¥1,320
その他	¥1,178	¥1,198	¥1,202	¥1,207	¥1,251	¥1,220	¥1,229	¥1,245	¥1,255	¥1,254	¥1,255	¥1,239
全体	¥1,582	¥1,587	¥1,591	¥1,575	¥1,585	¥1,577	¥1,581	¥1,572	¥1,578	¥1,577	¥1,601	¥1,593
職種名	21.1	21.2	21.3	21.4	21.5	21.6	21.7	21.8	21.9	21.10	21.11	21.12
オフィスワーク系	¥1,549	¥1,546	¥1,539	¥1,557	¥1,561	¥1,570	¥1,562	¥1,569	¥1,570	¥1,577	¥1,577	¥1,592
営業・販売・サービス系	¥1,508	¥1,510	¥1,508	¥1,515	¥1,506	¥1,520	¥1,519	¥1,515	¥1,515	¥1,516	¥1,520	¥1,532
クリエイティブ系	¥1,885	¥1,891	¥1,883	¥1,913	¥1,911	¥1,917	¥1,913	¥1,913	¥1,884	¥1,901	¥1,929	¥1,936
IT系	¥2,264	¥2,250	¥2,261	¥2,315	¥2,318	¥2,332	¥2,342	¥2,350	¥2,336	¥2,339	¥2,352	¥2,339
技術系	¥1,875	¥1,899	¥1,891	¥1,909	¥1,903	¥1,897	¥1,898	¥1,927	¥1,903	¥1,927	¥1,936	¥1,936
医療・介護系	¥1,303	¥1,305	¥1,298	¥1,319	¥1,327	¥1,347	¥1,364	¥1,356	¥1,355	¥1,355	¥1,348	¥1,364
その他	¥1,258	¥1,242	¥1,212	¥1,222	¥1,232	¥1,224	¥1,224	¥1,235	¥1,244	¥1,224	¥1,246	¥1,240
全体	¥1,596	¥1,613	¥1,595	¥1,589	¥1,594	¥1,614	¥1,624	¥1,621	¥1,623	¥1,615	¥1,605	¥1,632
職種名	22.1	22.2	22.3	22.4	22.5	22.6	22.7	22.8	22.9	22.10	22.11	22.12
オフィスワーク系	¥1,596	¥1,581	¥1,585	¥1,598	¥1,595							
営業・販売・サービス系	¥1,545	¥1,553	¥1,545	¥1,540	¥1,533							
クリエイティブ系	¥1,953	¥1,948	¥1,965	¥2,003	¥2,003							
IT系	¥2,341	¥2,347	¥2,341	¥2,334	¥2,334							
技術系	¥1,948	¥1,967	¥1,977	¥1,916	¥1,955							
医療・介護系	¥1,350	¥1,360	¥1,373	¥1,360	¥1,363							
その他	¥1,253	¥1,259	¥1,256	¥1,289	¥1,279							
全体	¥1,622	¥1,620	¥1,617	¥1,611	¥1,596							



## 1：三大都市圏 募集時平均時給調査

### ▼職種別平均時給：オフィスワーク、営業・販売・サービス、クリエイティブ

大分類職種	小分類職種	2022年5月 平均時給	前年同月比較 (21.5)		前月比較 (22.4)			
			平均時給	増減額	増減率	平均時給	増減額	増減率
オフィスワーク系	一般事務	¥1,550	¥1,523	27	1.8%	¥1,558	▲ 8	-0.5%
	営業事務	¥1,581	¥1,547	34	2.2%	¥1,583	▲ 2	-0.1%
	学校事務	¥1,430	¥1,410	20	1.4%	¥1,408	22	1.6%
	経理・財務・会計・英文経理	¥1,655	¥1,624	31	1.9%	¥1,649	6	0.4%
	秘書	¥1,728	¥1,683	45	2.7%	¥1,724	4	0.2%
	受付	¥1,457	¥1,441	16	1.1%	¥1,470	▲ 13	-0.9%
	総務・人事・法務	¥1,677	¥1,629	48	3.0%	¥1,673	4	0.2%
	広報・宣伝・IR	¥1,721	¥1,718	3	0.2%	¥1,729	▲ 8	-0.5%
	企画・マーケティング	¥1,898	¥1,993	▲ 95	-4.8%	¥1,896	2	0.1%
	貿易・国際事務	¥1,643	¥1,593	50	3.1%	¥1,646	▲ 3	-0.2%
	英文事務	¥1,773	¥1,717	56	3.3%	¥1,790	▲ 17	-0.9%
	金融（銀行）事務	¥1,484	¥1,451	33	2.3%	¥1,476	8	0.5%
	金融（証券）事務	¥1,721	¥1,658	63	3.8%	¥1,729	▲ 8	-0.5%
	金融（生保・損保）事務	¥1,526	¥1,493	33	2.2%	¥1,530	▲ 4	-0.3%
	金融（その他）事務	¥1,596	¥1,635	▲ 39	-2.4%	¥1,639	▲ 43	-2.6%
	通訳・翻訳	¥2,065	¥2,044	21	1.0%	¥2,107	▲ 42	-2.0%
	OAオペレーター	¥1,738	¥1,686	52	3.1%	¥1,751	▲ 13	-0.7%
	データ入力	¥1,481	¥1,477	4	0.3%	¥1,512	▲ 31	-2.1%
	事務的軽作業	¥1,313	¥1,308	5	0.4%	¥1,317	▲ 4	-0.3%
	その他事務系	¥1,597	¥1,560	37	2.4%	¥1,587	10	0.6%
<b>計</b>		<b>¥1,595</b>	<b>¥1,561</b>	<b>34</b>	<b>2.2%</b>	<b>¥1,598</b>	<b>▲ 3</b>	<b>-0.2%</b>
営業・販売・サービス系	営業・企画営業・ラウンダー	¥1,795	¥1,745	50	2.9%	¥1,803	▲ 8	-0.4%
	営業アシスタント	¥1,721	¥1,637	84	5.1%	¥1,673	48	2.9%
	販売（アパレル系）	¥1,420	¥1,362	58	4.3%	¥1,417	3	0.2%
	販売（家電・モバイル）	¥1,487	¥1,543	▲ 56	-3.6%	¥1,490	▲ 3	-0.2%
	販売（その他）	¥1,349	¥1,342	7	0.5%	¥1,383	▲ 34	-2.5%
	デモンストレーター・MC	¥1,384	¥1,378	6	0.4%	¥1,350	34	2.5%
	窓口・ショールーム・カウンター受付	¥1,408	¥1,366	42	3.1%	¥1,387	21	1.5%
	旅行関連	¥1,442	¥1,435	7	0.5%	¥1,449	▲ 7	-0.5%
	テレマーケティング・テレフォンオペレーター	¥1,542	¥1,514	28	1.8%	¥1,545	▲ 3	-0.2%
	スーパーバイザー	¥1,745	¥1,761	▲ 16	-0.9%	¥1,780	▲ 35	-2.0%
	その他営業・販売・サービス系	¥1,351	¥1,361	▲ 10	-0.7%	¥1,366	▲ 15	-1.1%
<b>計</b>		<b>¥1,533</b>	<b>¥1,506</b>	<b>27</b>	<b>1.8%</b>	<b>¥1,540</b>	<b>▲ 7</b>	<b>-0.5%</b>
クリエイティブ系	WEBデザイナー	¥1,949	¥1,926	23	1.2%	¥1,968	▲ 19	-1.0%
	WEBディレクター	¥2,151	¥2,105	46	2.2%	¥2,142	9	0.4%
	WEB制作・編集	¥1,983	¥1,909	74	3.9%	¥1,992	▲ 9	-0.5%
	編集・校正・制作	¥1,736	¥1,733	3	0.2%	¥1,734	2	0.1%
	デザイナー（ファッション・アクセサリー）・パタンナー	¥1,646	¥1,653	▲ 7	-0.4%	¥1,618	28	1.7%
	デザイナー（住宅・インテリア）	¥1,677	¥1,603	74	4.6%	¥1,730	▲ 53	-3.1%
	DTPオペレーター	¥1,682	¥1,678	4	0.2%	¥1,687	▲ 5	-0.3%
	その他クリエイティブ職	¥2,293	¥2,057	236	11.5%	¥2,292	1	0.0%
<b>計</b>		<b>¥2,003</b>	<b>¥1,911</b>	<b>92</b>	<b>4.8%</b>	<b>¥2,003</b>	<b>0</b>	<b>0.0%</b>

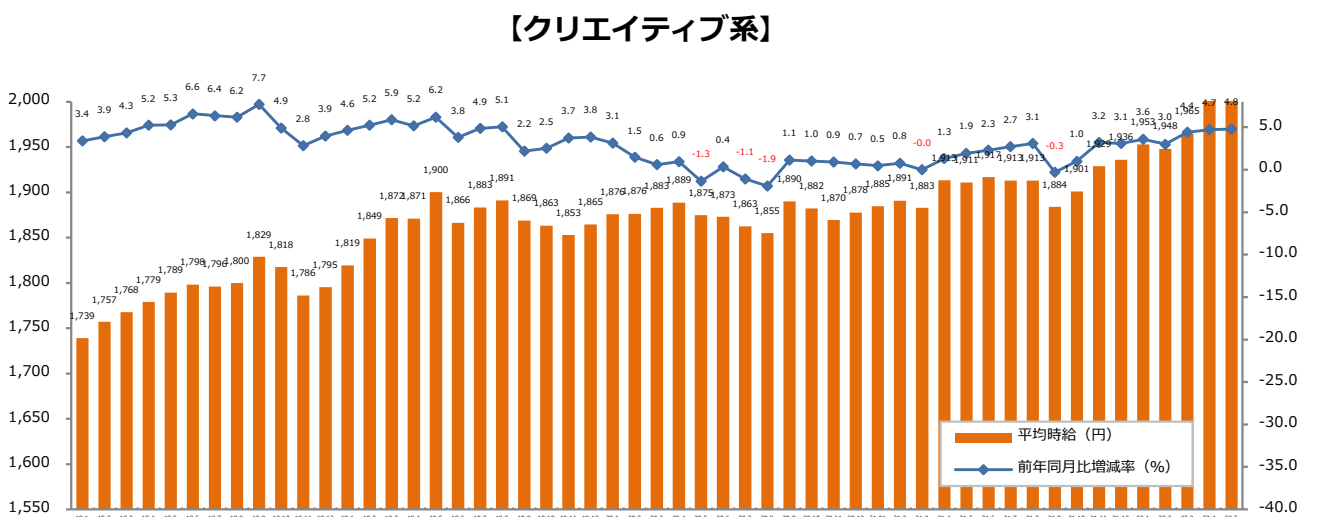
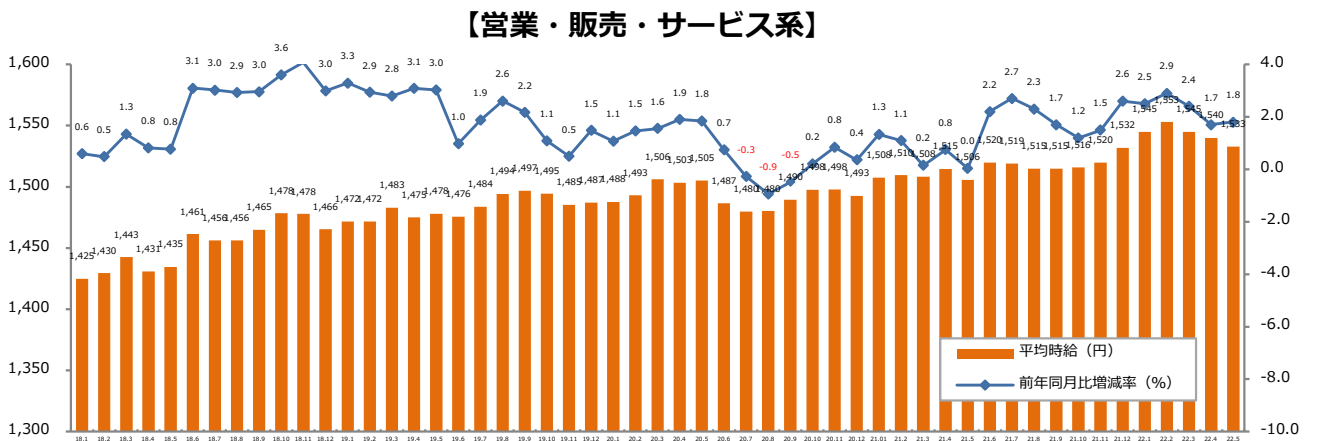
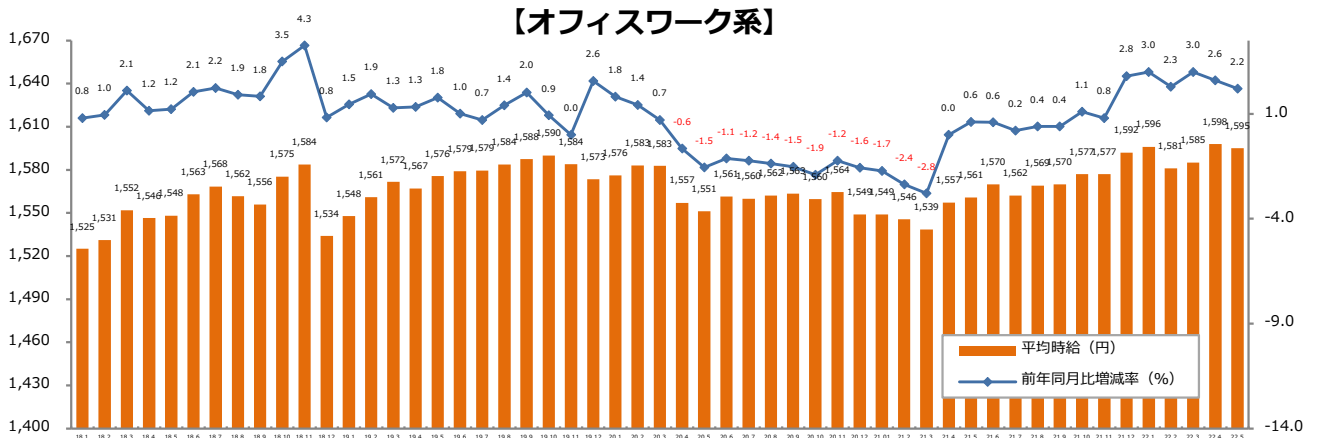
## 1：三大都市圏 募集時平均時給調査

### ▼職種別平均時給：IT、技術、医療・介護、その他

大分類職種	小分類職種	2022年5月 平均時給	前年同月比較 (21.5)			前月比較 (22.4)		
			平均時給	増減額	増減率	平均時給	増減額	増減率
IT系	ビジネスアプリケーション系SE	¥2,656	¥2,518	138	5.5%	¥2,626	30	1.1%
	制御系SE	¥2,437	¥2,177	260	11.9%	¥2,435	2	0.1%
	データベース系SE	¥2,605	¥2,480	125	5.0%	¥2,611	▲ 6	-0.2%
	Web・スマホ系SE	¥2,676	¥2,695	▲ 19	-0.7%	¥2,674	2	0.1%
	社内SE	¥2,388	¥2,225	163	7.3%	¥2,377	11	0.5%
	プログラマ	¥2,373	¥2,308	65	2.8%	¥2,365	8	0.3%
	ネットワークエンジニア	¥2,620	¥2,548	72	2.8%	¥2,616	4	0.2%
	テスト・評価	¥2,014	¥2,023	▲ 9	-0.5%	¥1,980	34	1.7%
	運用管理・保守	¥2,185	¥2,161	24	1.1%	¥2,174	11	0.5%
	ユーザーサポート・ヘルプデスク	¥1,897	¥1,863	34	1.8%	¥1,879	18	1.0%
	インストラクター・講師・教師	¥1,926	¥1,779	147	8.3%	¥1,911	15	0.8%
その他 IT系	¥2,387	¥2,251	136	6.1%	¥2,411	▲ 24	-1.0%	
<b>計</b>		<b>¥2,334</b>	<b>¥2,318</b>	<b>16</b>	<b>0.7%</b>	<b>¥2,334</b>	<b>0</b>	<b>0.0%</b>
技術系	CADオペレーター	¥1,789	¥1,773	16	0.9%	¥1,776	13	0.7%
	CAD・設計	¥2,030	¥1,936	94	4.9%	¥2,010	20	1.0%
	ハード系設計	¥2,391	¥2,181	210	9.6%	¥2,298	93	4.0%
	研究開発関連	¥2,118	¥1,917	201	10.5%	¥2,044	74	3.6%
	その他技術系	¥2,087	¥2,045	42	2.1%	¥2,053	34	1.7%
<b>計</b>		<b>¥1,955</b>	<b>¥1,903</b>	<b>52</b>	<b>2.7%</b>	<b>¥1,916</b>	<b>39</b>	<b>2.0%</b>
医療・介護系	医療事務	¥1,289	¥1,265	24	1.9%	¥1,312	▲ 23	-1.8%
	治験関連	¥1,870	¥1,951	▲ 81	-4.2%	¥1,851	19	1.0%
	介護関連	¥1,322	¥1,292	30	2.3%	¥1,324	▲ 2	-0.2%
	看護師・准看護師	¥2,047	¥1,949	98	5.0%	¥1,993	54	2.7%
	研究開発関連	¥1,748	¥1,708	40	2.3%	¥1,550	198	12.8%
	その他医療・介護関連	¥1,457	¥1,348	109	8.1%	¥1,447	10	0.7%
<b>計</b>		<b>¥1,363</b>	<b>¥1,327</b>	<b>36</b>	<b>2.7%</b>	<b>¥1,360</b>	<b>3</b>	<b>0.2%</b>
その他	製造業務	¥1,327	¥1,239	88	7.1%	¥1,337	▲ 10	-0.7%
	軽作業	¥1,254	¥1,210	44	3.6%	¥1,262	▲ 8	-0.6%
	ドライバー	¥1,429	¥1,437	▲ 8	-0.6%	¥1,438	▲ 9	-0.6%
	インストラクター・講師・教師	¥1,875	¥1,836	39	2.1%	¥1,919	▲ 44	-2.3%
	その他	¥1,199	¥1,346	▲ 147	-10.9%	¥1,223	▲ 24	-2.0%
<b>計</b>		<b>¥1,279</b>	<b>¥1,232</b>	<b>47</b>	<b>3.8%</b>	<b>¥1,289</b>	<b>▲ 10</b>	<b>-0.8%</b>
<b>総計 (三大都市圏)</b>		<b>¥1,596</b>	<b>¥1,594</b>	<b>2</b>	<b>0.1%</b>	<b>¥1,611</b>	<b>▲ 15</b>	<b>-0.9%</b>

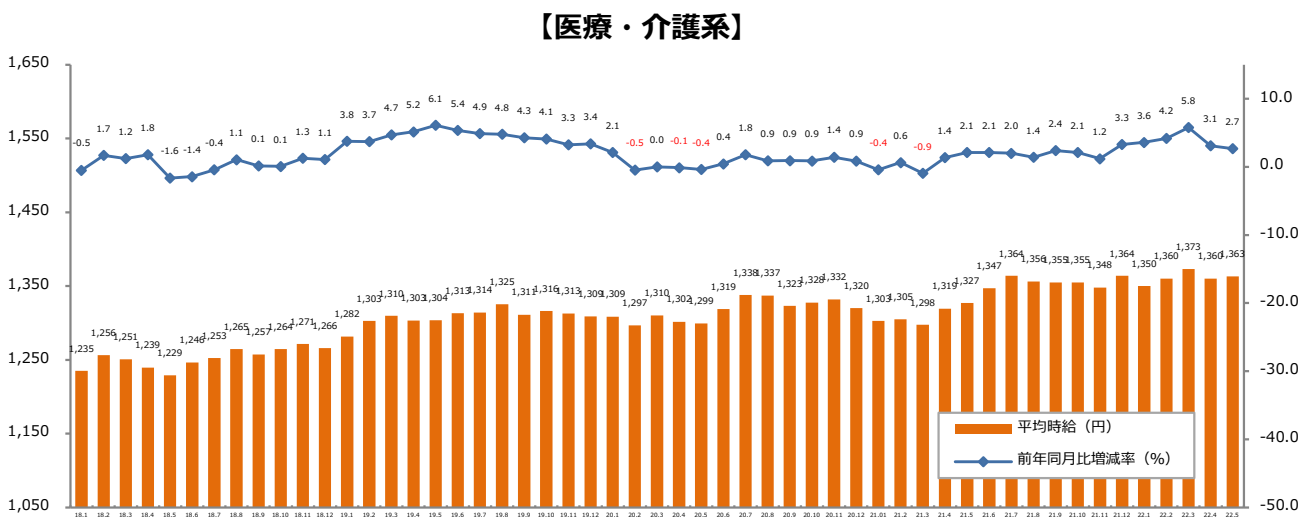
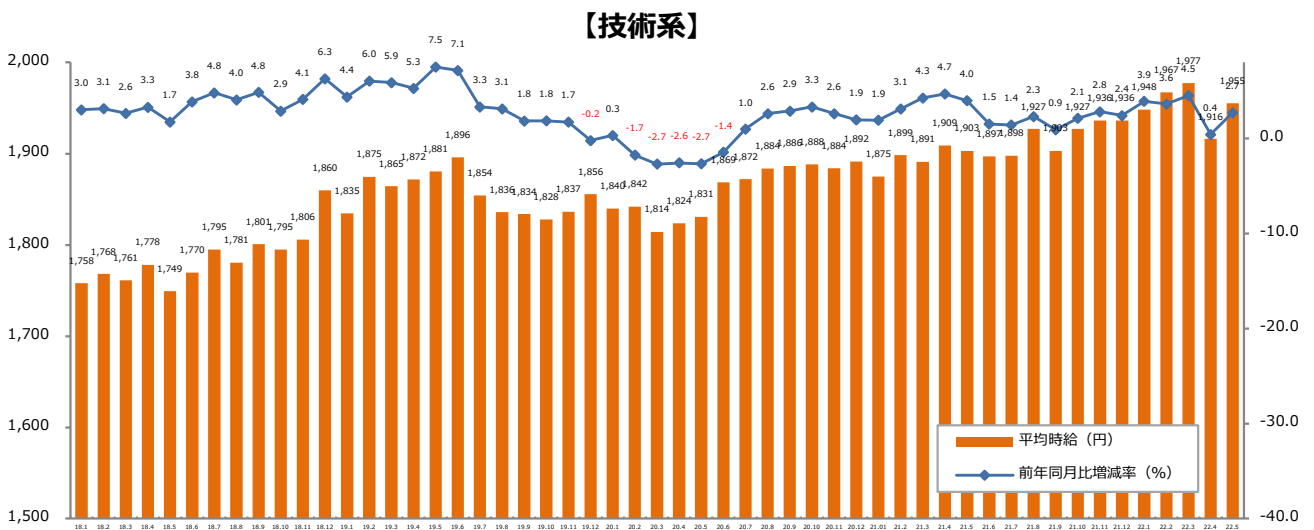
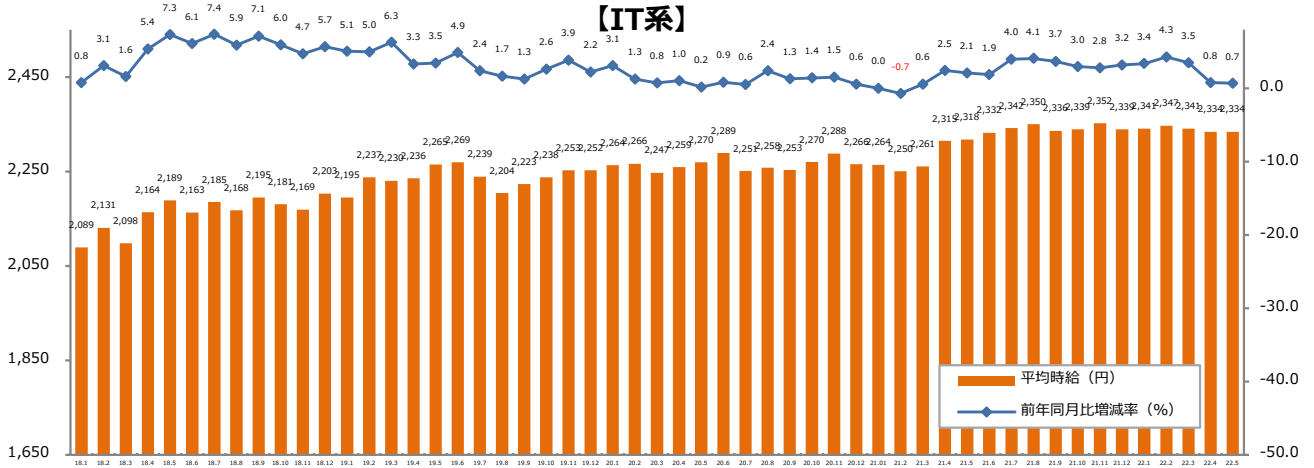
## 1：三大都市圏 募集時平均時給調査

▼職種大分類別 平均時給推移（三大都市圏） ※2018年1月からの推移



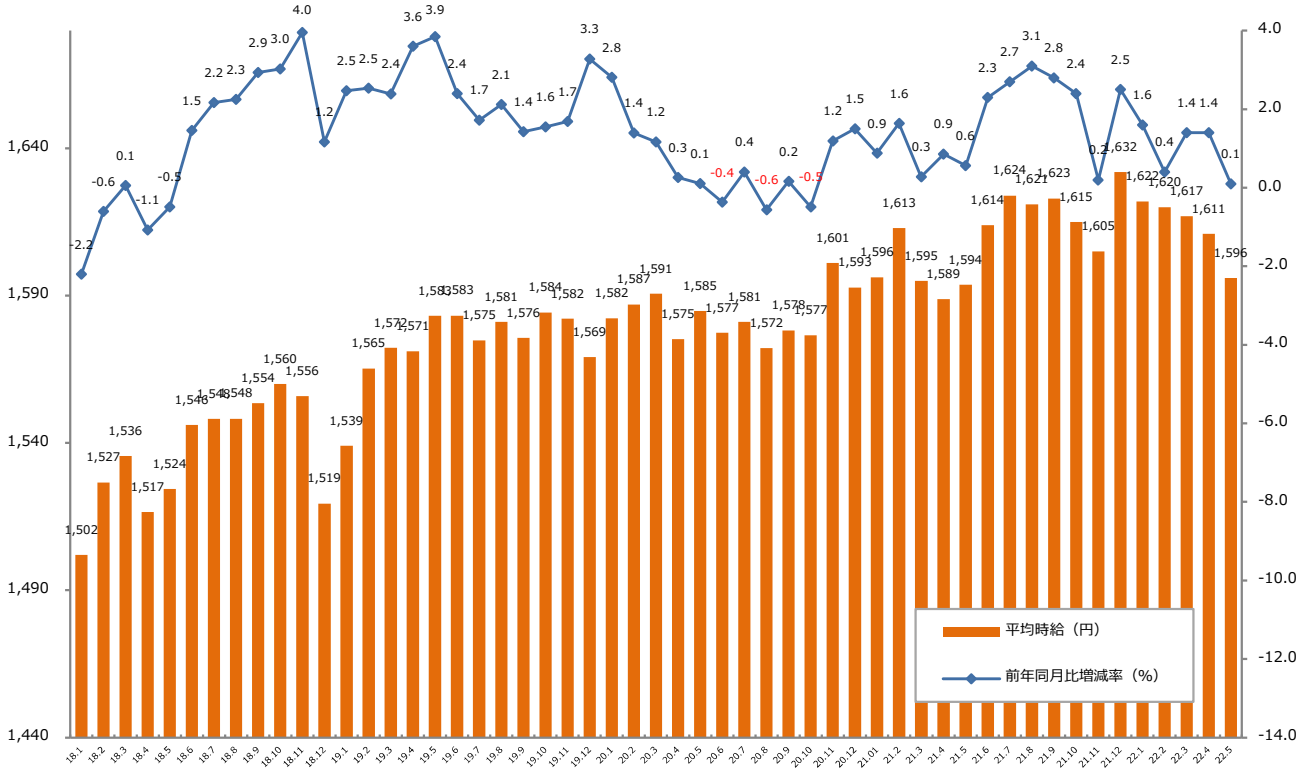
1：三大都市圏 募集時平均時給調査

▼職種大分類別 平均時給推移（三大都市圏） ※2018年1月からの推移

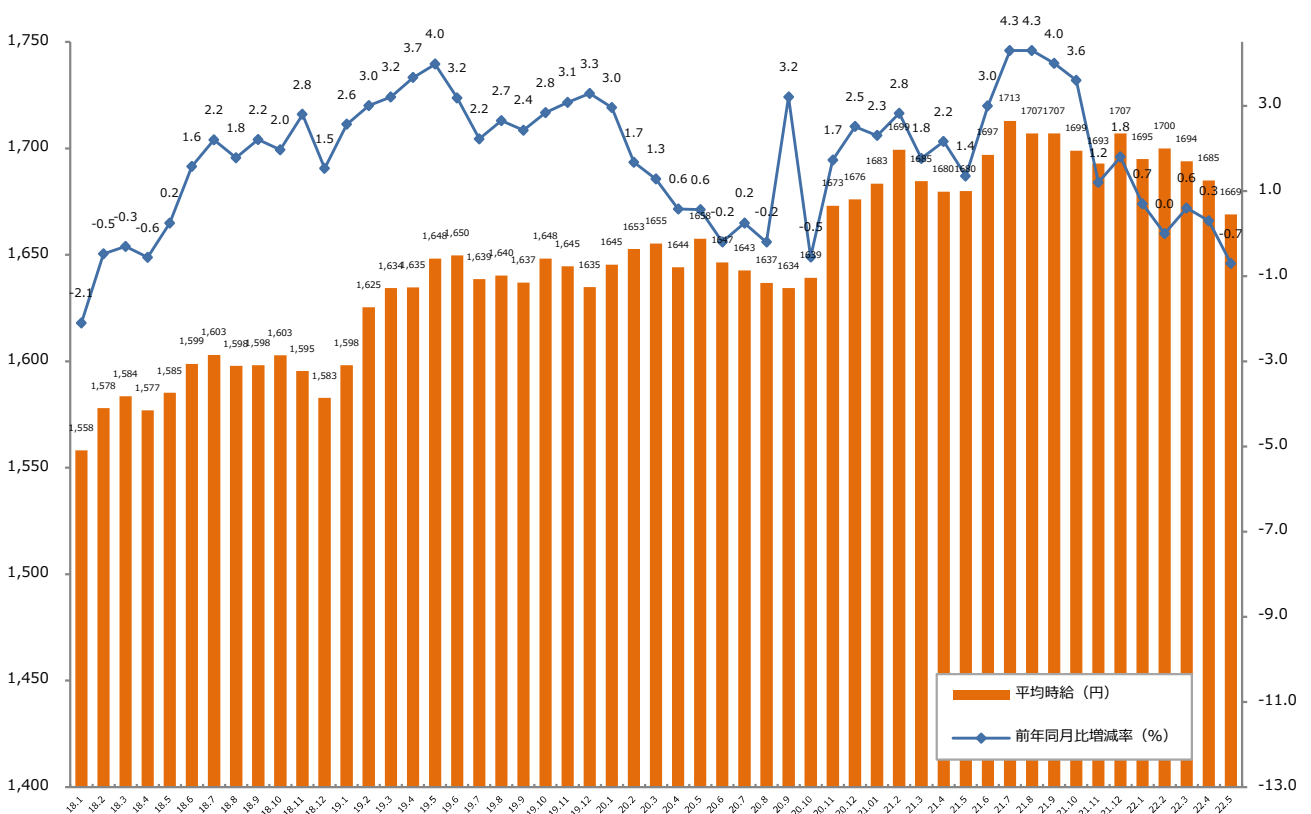


2：三大都市圏 エリア別 募集時平均時給調査

▼三大都市圏全体 平均時給推移 ※2018年1月からの推移



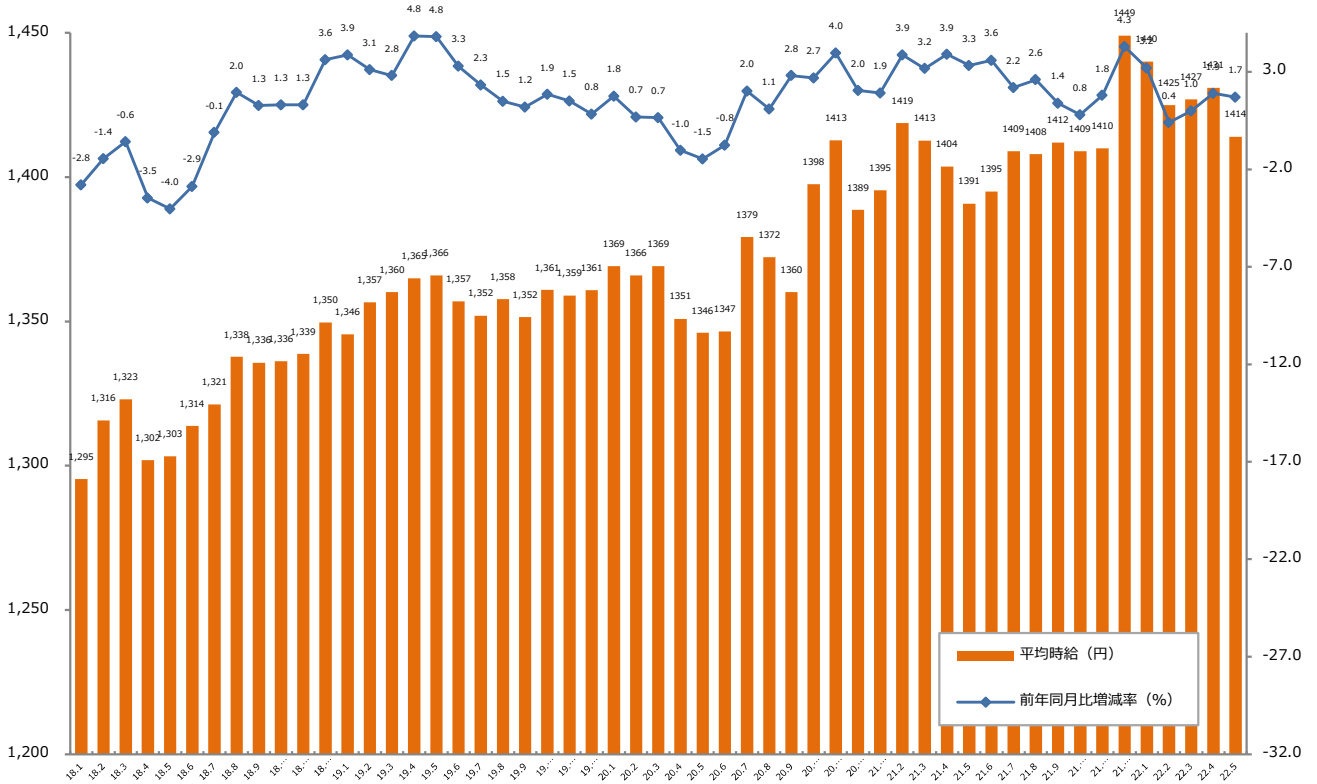
▼関東 平均時給推移 ※2018年1月からの推移



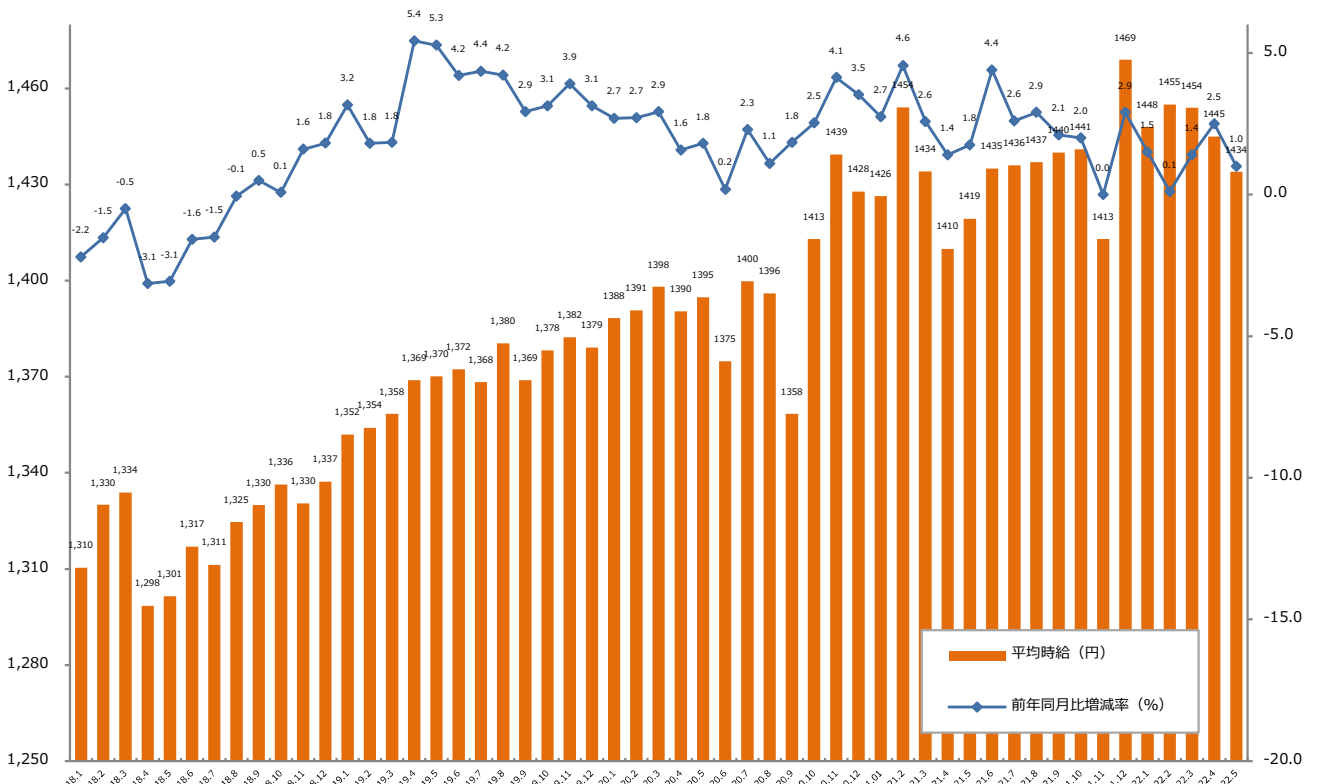


2：三大都市圏 エリア別 募集時平均時給調査

▼東海 平均時給推移 ※2018年1月からの推移



▼関西 平均時給推移 ※2018年1月からの推移



## 2：三大都市圏 エリア別 募集時平均時給調査

### ▼職種別平均時給（関東）：オフィスワーク、営業・販売・サービス、クリエイティブ

大分類職種	小分類職種	2022年5月 平均時給	前年同月比較 (21.5)			前月比較 (22.4)		
			平均時給	増減額	増減率	平均時給	増減額	増減率
オフィスワーク系	一般事務	¥1,614	¥1,605	10	0.6%	¥1,632	▲ 18	-1.1%
	営業事務	¥1,652	¥1,636	16	1.0%	¥1,660	▲ 8	-0.5%
	学校事務	¥1,501	¥1,498	3	0.2%	¥1,508	▲ 7	-0.5%
	経理・財務・会計・英文経理	¥1,726	¥1,713	13	0.8%	¥1,723	3	0.2%
	秘書	¥1,778	¥1,745	33	1.9%	¥1,781	▲ 3	-0.2%
	受付	¥1,501	¥1,507	▲ 6	-0.4%	¥1,514	▲ 13	-0.9%
	総務・人事・法務	¥1,735	¥1,702	34	2.0%	¥1,738	▲ 3	-0.2%
	広報・宣伝・IR	¥1,783	¥1,779	4	0.2%	¥1,790	▲ 7	-0.4%
	企画・マーケティング	¥1,929	¥2,025	▲ 96	-4.7%	¥1,932	▲ 3	-0.2%
	貿易・国際事務	¥1,738	¥1,703	35	2.0%	¥1,739	▲ 1	-0.1%
	英文事務	¥1,832	¥1,782	50	2.8%	¥1,843	▲ 11	-0.6%
	金融（銀行）事務	¥1,570	¥1,578	▲ 8	-0.5%	¥1,580	▲ 10	-0.6%
	金融（証券）事務	¥1,770	¥1,708	62	3.6%	¥1,783	▲ 13	-0.7%
	金融（生保・損保）事務	¥1,597	¥1,547	50	3.2%	¥1,614	▲ 17	-1.1%
	金融（その他）事務	¥1,646	¥1,689	▲ 43	-2.5%	¥1,736	▲ 90	-5.2%
	通訳・翻訳	¥2,143	¥2,115	28	1.3%	¥2,171	▲ 28	-1.3%
	OAオペレーター	¥1,798	¥1,744	54	3.1%	¥1,826	▲ 28	-1.5%
	データ入力	¥1,552	¥1,532	20	1.3%	¥1,578	▲ 26	-1.6%
	事務的軽作業	¥1,331	¥1,314	17	1.3%	¥1,328	3	0.2%
	その他事務系	¥1,635	¥1,609	26	1.6%	¥1,631	4	0.2%
<b>計</b>		<b>¥1,664</b>	<b>¥1,645</b>	<b>19</b>	<b>1.2%</b>	<b>¥1,675</b>	<b>▲ 11</b>	<b>-0.7%</b>
営業・販売・サービス系	営業・企画営業・ラウンダー	¥1,880	¥1,824	57	3.1%	¥1,889	▲ 9	-0.5%
	営業アシスタント	¥1,766	¥1,661	105	6.3%	¥1,726	40	2.3%
	販売（アパレル系）	¥1,424	¥1,366	58	4.2%	¥1,425	▲ 1	-0.1%
	販売（家電・モバイル）	¥1,521	¥1,565	▲ 44	-2.8%	¥1,539	▲ 18	-1.2%
	販売（その他）	¥1,370	¥1,394	▲ 24	-1.7%	¥1,411	▲ 41	-2.9%
	デモンストレーター・MC	¥1,450	¥1,407	44	3.1%	¥1,401	49	3.5%
	窓口・ショールーム・カウンター受付	¥1,458	¥1,421	37	2.6%	¥1,454	4	0.3%
	旅行関連	¥1,531	¥1,558	▲ 27	-1.7%	¥1,546	▲ 15	-1.0%
	テレマーケティング・テレフォンオペレーター	¥1,589	¥1,567	22	1.4%	¥1,590	▲ 1	-0.1%
	スーパーバイザー	¥1,750	¥1,803	▲ 53	-2.9%	¥1,795	▲ 45	-2.5%
	その他営業・販売・サービス系	¥1,381	¥1,387	▲ 6	-0.4%	¥1,412	▲ 31	-2.2%
	<b>計</b>		<b>¥1,580</b>	<b>¥1,553</b>	<b>27</b>	<b>1.7%</b>	<b>¥1,593</b>	<b>▲ 13</b>
クリエイティブ系	WEBデザイナー	¥2,087	¥2,029	58	2.8%	¥2,077	10	0.5%
	WEBディレクター	¥2,207	¥2,189	18	0.8%	¥2,209	▲ 2	-0.1%
	WEB制作・編集	¥2,065	¥2,009	56	2.8%	¥2,060	5	0.2%
	編集・校正・制作	¥1,769	¥1,769	0	0.0%	¥1,765	4	0.2%
	デザイナー（ファッション・アクセサリー）・パタンナー	¥1,781	¥1,875	▲ 94	-5.0%	¥1,756	25	1.4%
	デザイナー（住宅・インテリア）	¥1,746	¥1,636	110	6.7%	¥1,774	▲ 28	-1.6%
	DTPオペレーター	¥1,769	¥1,748	21	1.2%	¥1,775	▲ 6	-0.3%
	その他クリエイティブ職	¥2,334	¥2,134	200	9.4%	¥2,334	0	0.0%
<b>計</b>		<b>¥2,090</b>	<b>¥1,994</b>	<b>96</b>	<b>4.8%</b>	<b>¥2,081</b>	<b>9</b>	<b>0.4%</b>

## 2：三大都市圏 エリア別 募集時平均時給調査

### ▼職種別平均時給（関東）：IT、技術、医療・介護、その他

大分類職種	小分類職種	2022年5月 平均時給	前年同月比較（21.5）			前月比較（22.4）		
			平均時給	増減額	増減率	平均時給	増減額	増減率
IT系	ビジネスアプリケーション系SE	¥2,729	¥2,634	95	3.6%	¥2,724	5	0.2%
	制御系SE	¥2,508	¥2,229	279	12.5%	¥2,511	▲ 3	-0.1%
	データベース系SE	¥2,637	¥2,604	33	1.3%	¥2,643	▲ 6	-0.2%
	Web・スマホ系SE	¥2,706	¥2,757	▲ 51	-1.9%	¥2,716	▲ 10	-0.4%
	社内SE	¥2,541	¥2,349	192	8.2%	¥2,526	15	0.6%
	プログラマ	¥2,489	¥2,414	75	3.1%	¥2,474	15	0.6%
	ネットワークエンジニア	¥2,687	¥2,616	71	2.7%	¥2,689	▲ 2	-0.1%
	テスト・評価	¥2,118	¥2,126	▲ 8	-0.4%	¥2,087	31	1.5%
	運用管理・保守	¥2,240	¥2,217	24	1.1%	¥2,223	17	0.8%
	ユーザーサポート・ヘルプデスク	¥1,968	¥1,913	56	2.9%	¥1,959	9	0.5%
	インストラクター・講師・教師	¥2,046	¥1,877	169	9.0%	¥2,077	▲ 31	-1.5%
その他 IT系	¥2,440	¥2,335	105	4.5%	¥2,474	▲ 34	-1.4%	
計		¥2,426	¥2,406	20	0.8%	¥2,425	1	0.0%
技術系	CADオペレーター	¥1,841	¥1,831	10	0.6%	¥1,837	4	0.2%
	CAD・設計	¥2,044	¥1,985	59	3.0%	¥2,052	▲ 8	-0.4%
	ハード系設計	¥2,537	¥2,271	266	11.7%	¥2,518	19	0.8%
	研究開発関連	¥2,110	¥1,997	113	5.7%	¥2,003	107	5.3%
	その他技術系	¥2,154	¥2,109	45	2.1%	¥2,152	2	0.1%
計		¥2,025	¥1,975	50	2.5%	¥1,975	50	2.5%
医療・介護系	医療事務	¥1,318	¥1,298	21	1.6%	¥1,333	▲ 15	-1.1%
	治験関連	¥1,913	¥2,039	▲ 126	-6.2%	¥1,876	37	2.0%
	介護関連	¥1,366	¥1,327	39	2.9%	¥1,368	▲ 2	-0.1%
	看護師・准看護師	¥2,069	¥1,996	73	3.6%	¥2,013	56	2.8%
	研究開発関連	¥1,758	¥1,847	▲ 89	-4.8%	¥1,645	113	6.9%
	その他医療・介護関連	¥1,519	¥1,428	91	6.3%	¥1,508	11	0.7%
計		¥1,410	¥1,369	41	3.0%	¥1,405	5	0.4%
その他	製造業務	¥1,340	¥1,239	101	8.1%	¥1,352	▲ 12	-0.9%
	軽作業	¥1,261	¥1,219	42	3.4%	¥1,265	▲ 4	-0.3%
	ドライバー	¥1,434	¥1,443	▲ 9	-0.6%	¥1,441	▲ 7	-0.5%
	インストラクター・講師・教師	¥1,685	¥1,981	▲ 296	-14.9%	¥1,805	▲ 120	-6.6%
	その他	¥1,246	¥1,357	▲ 111	-8.2%	¥1,262	▲ 16	-1.3%
計		¥1,284	¥1,239	45	3.7%	¥1,292	▲ 8	-0.6%
総計（関東）		¥1,669	¥1,680	▲ 11	-0.7%	¥1,685	▲ 16	-0.9%

## 2：三大都市圏 エリア別 募集時平均時給調査

### ▼職種別平均時給（東海）：オフィスワーク、営業・販売・サービス、クリエイティブ

大分類職種	小分類職種	2022年5月 平均時給	前年同月比較（21.5）		前月比較（22.4）			
			平均時給	増減額	増減率	平均時給	増減額	増減率
オフィスワーク系	一般事務	¥1,360	¥1,335	25	1.9%	¥1,349	11	0.8%
	営業事務	¥1,382	¥1,356	26	1.9%	¥1,370	12	0.9%
	学校事務	¥1,298	¥1,298	0	0.0%	¥1,294	4	0.3%
	経理・財務・会計・英文経理	¥1,397	¥1,379	18	1.3%	¥1,392	5	0.4%
	秘書	¥1,434	¥1,408	26	1.8%	¥1,443	▲ 9	-0.6%
	受付	¥1,382	¥1,304	78	6.0%	¥1,356	26	1.9%
	総務・人事・法務	¥1,392	¥1,382	10	0.7%	¥1,376	16	1.2%
	広報・宣伝・IR	¥1,429	¥1,407	22	1.6%	¥1,458	▲ 29	-2.0%
	企画・マーケティング	¥1,481	¥1,724	▲ 243	-14.1%	¥1,528	▲ 47	-3.1%
	貿易・国際事務	¥1,434	¥1,413	21	1.5%	¥1,425	9	0.6%
	英文事務	¥1,455	¥1,408	47	3.4%	¥1,457	▲ 2	-0.1%
	金融（銀行）事務	¥1,308	¥1,285	23	1.8%	¥1,306	2	0.2%
	金融（証券）事務	¥1,447	¥1,400	47	3.4%	¥1,418	29	2.0%
	金融（生保・損保）事務	¥1,382	¥1,380	2	0.2%	¥1,368	14	1.0%
	金融（その他）事務	¥1,286	¥1,318	▲ 32	-2.4%	¥1,289	▲ 3	-0.2%
	通訳・翻訳	¥1,541	¥1,540	1	0.1%	¥1,585	▲ 44	-2.8%
	OAオペレーター	¥1,430	¥1,587	▲ 157	-9.9%	¥1,468	▲ 38	-2.6%
	データ入力	¥1,349	¥1,318	31	2.4%	¥1,342	7	0.5%
	事務的軽作業	¥1,315	¥1,277	39	3.0%	¥1,293	22	1.7%
	その他事務系	¥1,413	¥1,407	6	0.5%	¥1,400	13	0.9%
<b>計</b>		<b>¥1,377</b>	<b>¥1,355</b>	<b>22</b>	<b>1.6%</b>	<b>¥1,366</b>	<b>11</b>	<b>0.8%</b>
営業・販売・サービス系	営業・企画営業・ラウンダー	¥1,604	¥1,554	50	3.2%	¥1,581	23	1.5%
	営業アシスタント	¥1,443	¥1,430	13	0.9%	¥1,368	75	5.5%
	販売（アパレル系）	¥1,366	¥1,383	▲ 17	-1.3%	¥1,323	43	3.3%
	販売（家電・モバイル）	¥1,423	¥1,545	▲ 122	-7.9%	¥1,416	7	0.5%
	販売（その他）	¥1,313	¥1,263	50	3.9%	¥1,300	13	1.0%
	デモンストレーター・MC	¥1,442	¥1,333	109	8.2%	¥1,410	32	2.3%
	窓口・ショールーム・カウンター受付	¥1,321	¥1,295	26	2.0%	¥1,308	13	1.0%
	旅行関連	¥1,483	¥1,250	233	18.6%	¥1,385	98	7.1%
	テレマーケティング・テレフォンオペレーター	¥1,378	¥1,353	25	1.9%	¥1,403	▲ 25	-1.8%
	スーパーバイザー	¥1,883	¥1,741	143	8.2%	¥1,885	▲ 2	-0.1%
	その他営業・販売・サービス系	¥1,318	¥1,275	43	3.3%	¥1,298	20	1.5%
	<b>計</b>		<b>¥1,382</b>	<b>¥1,376</b>	<b>6</b>	<b>0.4%</b>	<b>¥1,379</b>	<b>3</b>
クリエイティブ系	WEBデザイナー	¥1,597	¥1,482	116	7.8%	¥1,610	▲ 13	-0.8%
	WEBディレクター	¥1,754	¥1,595	160	10.0%	¥1,656	98	5.9%
	WEB制作・編集	¥1,504	¥1,626	▲ 122	-7.5%	¥1,608	▲ 104	-6.5%
	編集・校正・制作	¥1,426	¥1,506	▲ 80	-5.3%	¥1,441	▲ 15	-1.0%
	デザイナー（ファッション・アクセサリー）・パタンナー	¥1,375	¥1,256	119	9.4%	¥1,366	9	0.7%
	デザイナー（住宅・インテリア）	¥1,525	¥1,483	42	2.8%	¥0	1,525	#DIV/0!
	DTPオペレーター	¥1,370	¥1,553	▲ 183	-11.8%	¥1,356	14	1.0%
	その他クリエイティブ職	¥1,493	¥1,565	▲ 72	-4.6%	¥1,493	0	0.0%
<b>計</b>		<b>¥1,523</b>	<b>¥1,552</b>	<b>▲ 29</b>	<b>-1.9%</b>	<b>¥1,532</b>	<b>▲ 9</b>	<b>-0.6%</b>

## 2：三大都市圏 エリア別 募集時平均時給調査

### ▼職種別平均時給（東海）：IT、技術、医療・介護、その他

大分類職種	小分類職種	2022年5月 平均時給	前年同月比較（21.5）			前月比較（22.4）		
			平均時給	増減額	増減率	平均時給	増減額	増減率
IT系	ビジネスアプリケーション系SE	¥2,402	¥2,237	165	7.4%	¥2,395	7	0.3%
	制御系SE	¥2,336	¥2,203	133	6.1%	¥2,362	▲ 26	-1.1%
	データベース系SE	¥2,566	¥1,954	612	31.3%	¥2,422	144	5.9%
	Web・スマホ系SE	¥2,222	¥1,871	351	18.8%	¥2,369	▲ 147	-6.2%
	社内SE	¥2,006	¥1,878	128	6.8%	¥2,011	▲ 5	-0.2%
	プログラマ	¥2,131	¥2,068	63	3.0%	¥2,124	7	0.3%
	ネットワークエンジニア	¥2,255	¥2,234	21	0.9%	¥2,327	▲ 72	-3.1%
	テスト・評価	¥1,706	¥1,600	106	6.6%	¥1,791	▲ 85	-4.7%
	運用管理・保守	¥2,169	¥2,038	131	6.4%	¥2,148	21	1.0%
	ユーザーサポート・ヘルプデスク	¥1,714	¥1,706	8	0.4%	¥1,697	17	1.0%
	インストラクター・講師・教師	¥1,431	¥1,379	52	3.8%	¥1,371	60	4.4%
その他 IT系	¥2,170	¥1,701	469	27.6%	¥2,145	25	1.2%	
<b>計</b>		<b>¥2,093</b>	<b>¥2,055</b>	<b>38</b>	<b>1.8%</b>	<b>¥2,120</b>	<b>▲ 27</b>	<b>-1.3%</b>
技術系	CADオペレーター	¥1,853	¥1,620	233	14.4%	¥1,832	21	1.1%
	CAD・設計	¥1,628	¥1,772	▲ 144	-8.1%	¥1,562	66	4.2%
	ハード系設計	¥2,139	¥2,002	137	6.9%	¥2,229	▲ 90	-4.0%
	研究開発関連	¥1,718	¥1,954	▲ 236	-12.1%	¥2,075	▲ 357	-17.2%
	その他技術系	¥1,845	¥1,758	87	5.0%	¥1,948	▲ 103	-5.3%
<b>計</b>		<b>¥1,883</b>	<b>¥1,741</b>	<b>142</b>	<b>8.2%</b>	<b>¥1,964</b>	<b>▲ 81</b>	<b>-4.1%</b>
医療・介護系	医療事務	¥1,252	¥1,207	46	3.8%	¥1,240	12	1.0%
	治験関連	¥0	¥1,350	▲ 1,350	-100.0%	¥0	0	#DIV/0!
	介護関連	¥1,257	¥1,242	15	1.2%	¥1,255	2	0.2%
	看護師・准看護師	¥2,040	¥1,753	287	16.4%	¥1,975	65	3.3%
	研究開発関連	¥1,250	---	1,250	#DIV/0!	¥1,640	▲ 390	-23.8%
	その他医療・介護関連	¥1,161	¥1,230	▲ 69	-5.6%	¥1,183	▲ 22	-1.9%
<b>計</b>		<b>¥1,318</b>	<b>¥1,270</b>	<b>48</b>	<b>3.7%</b>	<b>¥1,320</b>	<b>▲ 2</b>	<b>-0.2%</b>
その他	製造業務	¥1,366	¥1,277	90	7.0%	¥1,375	▲ 9	-0.7%
	軽作業	¥1,298	¥1,245	53	4.2%	¥1,305	▲ 7	-0.5%
	ドライバー	¥1,400	¥1,375	25	1.8%	¥1,400	0	0.0%
	インストラクター・講師・教師	¥1,902	¥1,929	▲ 27	-1.4%	¥1,873	29	1.5%
	その他	¥1,155	¥1,499	▲ 344	-22.9%	¥1,184	▲ 29	-2.4%
<b>計</b>		<b>¥1,322</b>	<b>¥1,268</b>	<b>54</b>	<b>4.3%</b>	<b>¥1,329</b>	<b>▲ 7</b>	<b>-0.5%</b>
<b>総計（東海）</b>		<b>¥1,414</b>	<b>¥1,391</b>	<b>23</b>	<b>1.7%</b>	<b>¥1,431</b>	<b>▲ 17</b>	<b>-1.2%</b>

## 2：三大都市圏 エリア別 募集時平均時給調査

### ▼職種別平均時給（関西）：オフィスワーク、営業・販売・サービス、クリエイティブ

大分類職種	小分類職種	2022年5月 平均時給	前年同月比較（21.5）		前月比較（22.4）			
			平均時給	増減額	増減率	平均時給	増減額	増減率
オフィスワーク系	一般事務	¥1,396	¥1,357	39	2.8%	¥1,388	8	0.6%
	営業事務	¥1,419	¥1,406	13	0.9%	¥1,403	16	1.1%
	学校事務	¥1,284	¥1,294	▲ 10	-0.8%	¥1,297	▲ 13	-1.0%
	経理・財務・会計・英文経理	¥1,423	¥1,421	2	0.2%	¥1,422	1	0.1%
	秘書	¥1,465	¥1,409	56	4.0%	¥1,423	42	3.0%
	受付	¥1,343	¥1,314	29	2.2%	¥1,351	▲ 8	-0.6%
	総務・人事・法務	¥1,457	¥1,427	30	2.1%	¥1,431	26	1.8%
	広報・宣伝・IR	¥1,480	¥1,367	113	8.3%	¥1,400	80	5.7%
	企画・マーケティング	¥1,701	¥1,457	244	16.8%	¥1,645	56	3.4%
	貿易・国際事務	¥1,466	¥1,465	1	0.0%	¥1,471	▲ 5	-0.3%
	英文事務	¥1,504	¥1,501	3	0.2%	¥1,542	▲ 38	-2.5%
	金融（銀行）事務	¥1,339	¥1,317	23	1.7%	¥1,341	▲ 2	-0.1%
	金融（証券）事務	¥1,547	¥1,497	50	3.3%	¥1,517	30	2.0%
	金融（生保・損保）事務	¥1,409	¥1,463	▲ 54	-3.7%	¥1,404	5	0.4%
	金融（その他）事務	¥1,344	¥1,390	▲ 46	-3.3%	¥1,350	▲ 6	-0.4%
	通訳・翻訳	¥1,671	¥1,648	23	1.4%	¥1,751	▲ 80	-4.6%
	OAオペレーター	¥1,640	¥1,472	168	11.4%	¥1,573	67	4.3%
	データ入力	¥1,347	¥1,337	10	0.7%	¥1,341	6	0.4%
	事務的軽作業	¥1,226	¥1,287	▲ 61	-4.7%	¥1,280	▲ 54	-4.2%
	その他事務系	¥1,388	¥1,355	33	2.5%	¥1,393	▲ 5	-0.4%
<b>計</b>		<b>¥1,410</b>	<b>¥1,386</b>	<b>24</b>	<b>1.8%</b>	<b>¥1,400</b>	<b>10</b>	<b>0.7%</b>
営業・販売・サービス系	営業・企画営業・ラウンダー	¥1,649	¥1,559	90	5.8%	¥1,643	6	0.4%
	営業アシスタント	¥1,478	¥1,458	21	1.4%	¥1,567	▲ 89	-5.7%
	販売（アパレル系）	¥1,340	¥1,300	40	3.1%	¥1,371	▲ 31	-2.3%
	販売（家電・モバイル）	¥1,494	¥1,451	43	2.9%	¥1,456	38	2.6%
	販売（その他）	¥1,276	¥1,199	77	6.5%	¥1,387	▲ 111	-8.0%
	デモンストレーター・MC	¥1,315	¥1,337	▲ 22	-1.7%	¥1,300	15	1.2%
	窓口・ショールーム・カウンター受付	¥1,318	¥1,265	53	4.2%	¥1,296	22	1.7%
	旅行関連	¥1,318	¥1,200	118	9.8%	¥1,307	11	0.8%
	テレマーケティング・テレフォンオペレーター	¥1,410	¥1,374	36	2.6%	¥1,407	3	0.2%
	スーパーバイザー	¥1,704	¥1,620	84	5.2%	¥1,694	10	0.6%
	その他営業・販売・サービス系	¥1,283	¥1,299	▲ 16	-1.2%	¥1,283	0	0.0%
	<b>計</b>		<b>¥1,425</b>	<b>¥1,383</b>	<b>42</b>	<b>3.0%</b>	<b>¥1,423</b>	<b>2</b>
クリエイティブ系	WEBデザイナー	¥1,613	¥1,622	▲ 9	-0.5%	¥1,645	▲ 32	-1.9%
	WEBディレクター	¥1,744	¥1,716	28	1.6%	¥1,727	17	1.0%
	WEB制作・編集	¥1,626	¥1,606	20	1.3%	¥1,627	▲ 1	-0.1%
	編集・校正・制作	¥1,520	¥1,495	25	1.7%	¥1,518	2	0.1%
	デザイナー（ファッション・アクセサリー）・パタンナー	¥1,650	¥1,442	208	14.4%	¥1,625	25	1.5%
	デザイナー（住宅・インテリア）	¥1,531	¥1,538	▲ 7	-0.4%	¥1,531	0	0.0%
	DTPオペレーター	¥1,518	¥1,505	13	0.9%	¥1,497	21	1.4%
	その他クリエイティブ職	¥1,613	¥1,759	▲ 146	-8.3%	¥1,602	11	0.7%
<b>計</b>		<b>¥1,609</b>	<b>¥1,615</b>	<b>▲ 6</b>	<b>-0.4%</b>	<b>¥1,617</b>	<b>▲ 8</b>	<b>-0.5%</b>



## 2：三大都市圏 エリア別 募集時平均時給調査

### ▼職種別平均時給（関西）：IT、技術、医療・介護、その他

大分類職種	小分類職種	2022年5月 平均時給	前年同月比較（21.5）			前月比較（22.4）		
			平均時給	増減額	増減率	平均時給	増減額	増減率
IT系	ビジネスアプリケーション系SE	¥2,361	¥2,182	179	8.2%	¥2,373	▲ 12	-0.5%
	制御系SE	¥2,401	¥2,087	314	15.1%	¥2,380	21	0.9%
	データベース系SE	¥2,337	¥2,087	250	12.0%	¥2,366	▲ 29	-1.2%
	Web・スマホ系SE	¥2,451	¥2,207	244	11.0%	¥2,429	22	0.9%
	社内SE	¥2,010	¥1,997	13	0.7%	¥2,032	▲ 22	-1.1%
	プログラマ	¥2,199	¥2,084	115	5.5%	¥2,207	▲ 8	-0.4%
	ネットワークエンジニア	¥2,377	¥2,227	150	6.7%	¥2,337	40	1.7%
	テスト・評価	¥1,745	¥1,736	9	0.5%	¥1,735	10	0.6%
	運用管理・保守	¥1,979	¥1,990	▲ 11	-0.5%	¥1,980	▲ 1	-0.1%
	ユーザーサポート・ヘルプデスク	¥1,733	¥1,673	60	3.6%	¥1,687	46	2.7%
	インストラクター・講師・教師	¥1,695	¥1,622	73	4.5%	¥1,763	▲ 68	-3.9%
その他 IT系	¥2,223	¥1,894	329	17.4%	¥2,175	48	2.2%	
<b>計</b>		<b>¥2,091</b>	<b>¥2,033</b>	<b>58</b>	<b>2.8%</b>	<b>¥2,107</b>	<b>▲ 16</b>	<b>-0.8%</b>
技術系	CADオペレーター	¥1,670	¥1,696	▲ 26	-1.6%	¥1,650	20	1.2%
	CAD・設計	¥2,077	¥1,881	196	10.4%	¥1,845	232	12.6%
	ハード系設計	¥2,264	¥2,008	256	12.7%	¥2,179	85	3.9%
	研究開発関連	¥2,185	¥1,745	440	25.2%	¥2,114	71	3.4%
	その他技術系	¥1,914	¥1,830	85	4.6%	¥1,823	91	5.0%
<b>計</b>		<b>¥1,836</b>	<b>¥1,777</b>	<b>59</b>	<b>3.3%</b>	<b>¥1,776</b>	<b>60</b>	<b>3.4%</b>
医療・介護系	医療事務	¥1,234	¥1,213	21	1.7%	¥1,271	▲ 37	-2.9%
	治験関連	¥1,475	¥1,948	▲ 473	-24.3%	¥1,700	▲ 225	-13.2%
	介護関連	¥1,244	¥1,227	18	1.4%	¥1,238	6	0.5%
	看護師・准看護師	¥1,937	¥1,907	30	1.6%	¥1,930	7	0.4%
	研究開発関連	¥1,763	¥1,450	313	21.6%	¥1,636	127	7.8%
	その他医療・介護関連	¥1,321	¥1,151	170	14.8%	¥1,301	20	1.5%
<b>計</b>		<b>¥1,264</b>	<b>¥1,243</b>	<b>21</b>	<b>1.7%</b>	<b>¥1,260</b>	<b>4</b>	<b>0.3%</b>
その他	製造業務	¥1,261	¥1,207	55	4.5%	¥1,273	▲ 12	-0.9%
	軽作業	¥1,195	¥1,153	42	3.6%	¥1,209	▲ 14	-1.2%
	ドライバー	¥1,300	¥1,400	▲ 100	-7.1%	¥1,400	▲ 100	-7.1%
	インストラクター・講師・教師	¥1,971	¥1,719	252	14.7%	¥2,017	▲ 46	-2.3%
	その他	¥1,128	¥1,221	▲ 93	-7.6%	¥1,180	▲ 52	-4.4%
<b>計</b>		<b>¥1,224</b>	<b>¥1,185</b>	<b>39</b>	<b>3.3%</b>	<b>¥1,243</b>	<b>▲ 19</b>	<b>-1.5%</b>
<b>総計（関西）</b>		<b>¥1,434</b>	<b>¥1,419</b>	<b>15</b>	<b>1.0%</b>	<b>¥1,445</b>	<b>▲ 11</b>	<b>-0.8%</b>

本ニュースリリースに関する問合せ先

広報担当：松田、清水、関、高田

<https://corp.en-japan.com/>

**エン・ジャパン株式会社**

〒163-1335 新宿区西新宿6-5-1 新宿アイランドタワー  
 TEL：03-3342-6590 MAIL：en-press@en-japan.com