

## 2022年8月度の派遣平均時給は1,616円

前年同月比マイナスを記録。

全職種で時給は上昇するも、全体平均より時給の低いオフィスワーク系・介護系・軽作業系の求人比率が増加し、時給下落をけん引。

### 『エン派遣』三大都市圏 募集時平均時給レポート

人材採用・入社後活躍のエン・ジャパン株式会社（本社：東京都新宿区、代表取締役社長：鈴木孝二）が運営する日本最大級の派遣のお仕事探しサイト『エン派遣』（<https://haken.en-japan.com/>）では、サイトに掲載されたすべての職種（※）の求人情報をエリア別（※）に集計し、募集時の平均時給分析を行なっています。2022年8月度の集計結果がまとまりましたので、お知らせします。 ※『エン派遣』上で分類されている職種、エリア

#### 【概況】

#### ■8月度の三大都市圏平均時給は、1,616円。前年同月比マイナスを記録。

2022年8月度の三大都市圏平均時給は1,616円、前月比-12円・0.7%減、前年同月比-5円・0.3%減と前年同月比マイナスを記録しました。職種別で見ると全職種で前年同月比プラスを記録しましたが、全体平均より時給の低いオフィスワーク系・介護系・軽作業系の求人比率が増加したことで、平均時給は下落する結果になりました。

オフィスワーク系では、10月就業開始に向けた既存スタッフの後任募集求人が増加。今年は緊急事態宣言の発令がなく、昨年より早期に後任募集に踏み切る傾向となり、8月の時点で求人数が大きく増加しました。またコロナ禍で対面の購買機会が減少し、SNSなどWEBを活用した販促活動も拡大。伴って、SNS運用やプロモーションに関する事務求人も数を伸ばしています。介護系では、施設スタッフの求人が増加しました。施設入居のニーズが高まり、新規施設のオープンも再開傾向に。背景には、新型コロナウイルスの重症化率が昨年より低いことが挙げられます。面会制限が緩和され、「入居者に会いやすくなった」という背景から、施設入居ニーズが高まりました。既存施設の人員補充に加え、新施設のオープニングスタッフの需要増が求人の増加をけん引しています。軽作業系では、ECサイトのセール関連の倉庫スタッフに加え、製造スタッフの求人も増加。昨年は部品不足で減産になっていたメーカーも、今年は増産に転じていることが求人数の増加に影響を与えました。

#### ■8月度の三大都市圏職種別平均時給は、全職種で前年同月比プラス。

職種別平均時給は、全職種で前年同月比プラスでした。具体的な時給額は「オフィスワーク系」職種が1,596円（前月比-3円・0.2%減、前年同月比+26円・1.7%増）、「営業・販売・サービス系」職種が1,557円（同+7円・0.5%増、同+42円・2.8%増）、「クリエイティブ系」職種が1,990円（同+4円・0.2%増、同+77円・4.0%増）、「IT系」職種が2,399円（同-21円・0.9%減、同+48円・2.1%増）、「技術系」職種が1,959円（同+5円・0.3%増、同+32円・1.7%増）、「医療・介護系」職種が1,386円（同+9円・0.7%増、同+30円・2.2%増）、「その他」職種が1,275円（同-14円・1.1%減、同+40円・3.2%増）でした。

#### ■8月度のエリア別平均時給は、東海エリアと関西エリアで前年同月比プラスを記録。

エリア別平均時給は、東海エリアと関西エリアで前年同月比プラスを記録。具体的な時給額は、関東エリアは1,692円（前月比-16円・0.9%減、前年同月比-15円・0.9%減）、東海エリアは1,410円（同-5円・0.4%減、同+2円・0.1%増）、関西エリアは1,451円（同横ばい、同+13円・0.9%増）でした。

本ニュースリリースに関する問合せ先

**エン・ジャパン株式会社**

広報担当：松田、清水、関、高田

<https://corp.en-japan.com/>

〒163-1335 新宿区西新宿6-5-1 新宿アイランドタワー  
TEL：03-3342-6590 MAIL：en-press@en-japan.com

## 【調査概要】

### ▼集計対象

エン・ジャパンが運営する日本最大級の派遣のお仕事探しサイト『エン派遣』  
(<https://haken.en-japan.com/>) に掲載された求人情報より、募集時の平均時給を集計いたしました。

※小数点以下は切り捨てて集計しています。

### ▼対象エリア

関東（東京都、神奈川県、埼玉県、千葉県、茨城県、群馬県、栃木県、山梨県）

東海（愛知県、岐阜県、三重県、静岡県）

関西（大阪府、兵庫県、京都府、滋賀県、奈良県、和歌山県）

### ▼集計対象職種

#### ◎オフィスワーク系

一般事務、営業事務、経理・財務、秘書、受付、総務・人事、貿易・国際事務など

#### ◎営業・販売・サービス系

営業・企画営業、販売、窓口・ショールーム、テレマーケティングなど

#### ◎クリエイティブ系

WEBデザイナー、編集・制作・校正、デザイナー、DTPオペレーターなど

#### ◎IT系

SE、プログラマ、ネットワークエンジニア、テスト・評価、  
運用管理・保守、ユーザーサポートなど

#### ◎技術系

CADオペレーター、CAD・設計、ハード系設計など

#### ◎医療・介護系

医療事務、治験関連、介護関連、看護師・准看護師、研究開発など

#### ◎その他

製造業務、軽作業、ドライバー、インストラクター・講師など

## 日本最大級。派遣の仕事に特化した求人情報サイト『エン派遣』



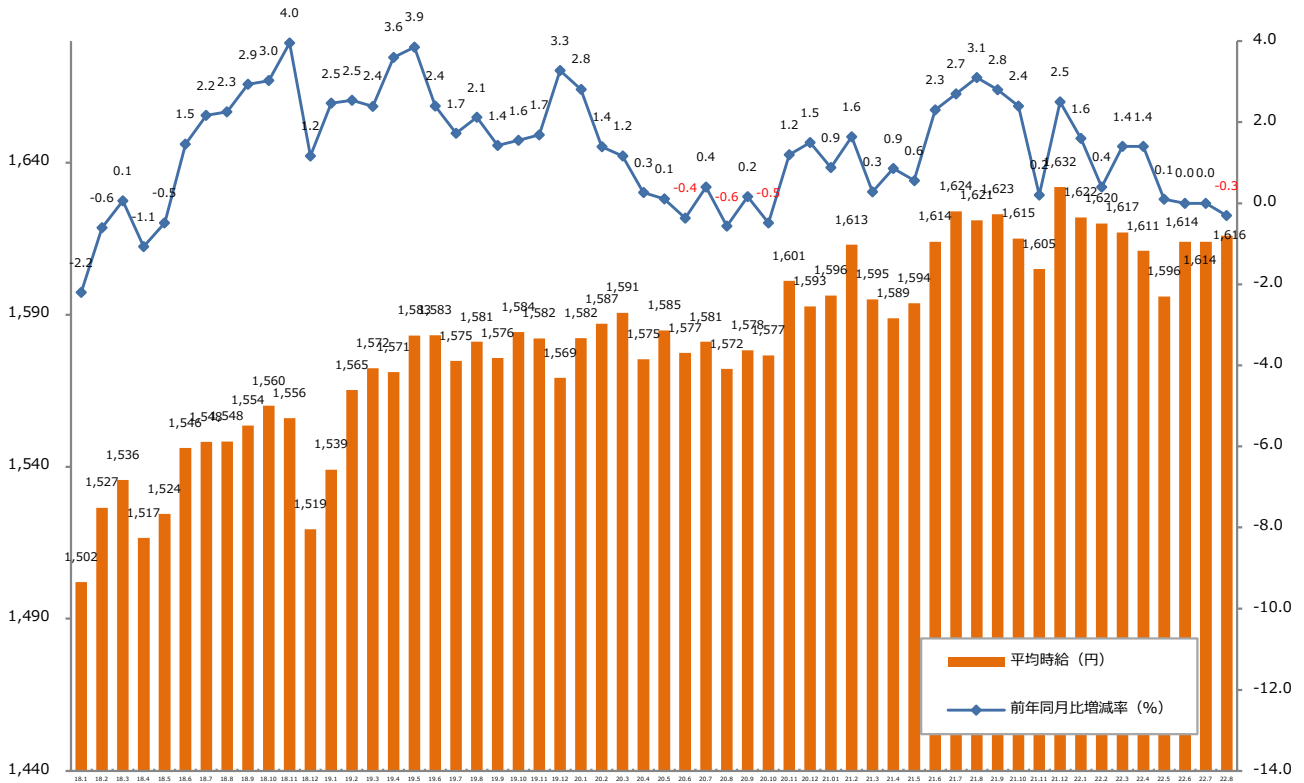
派遣で仕事を探す求職者と全国の人材派遣会社を結ぶ、日本最大級の派遣情報集合サイト。派遣で働きたい人のさまざまなニーズと、派遣会社の持つ仕事情報のマッチングを重視したサイト設計が特長です。どんな仕事情報も埋もれさせることなく、それを希望する派遣ユーザーにお届けします。

※2022年 オリコン顧客満足度調査「派遣情報サイト」ランキング総合第1位  
(<https://career.oricon.co.jp/rank-temp-staff/>)

<https://haken.en-japan.co/>

1：三大都市圏 募集時平均時給調査

▼平均時給推移（三大都市圏 ※関東・東海・関西） ※2018年1月からの推移



▼職種別平均時給推移（三大都市圏 ※関東・東海・関西） ※2020年1月からの推移

職種名	20.1	20.2	20.3	20.4	20.5	20.6	20.7	20.8	20.9	20.10	20.11	20.12
オフィスワーク系	¥1,576	¥1,583	¥1,583	¥1,557	¥1,551	¥1,561	¥1,560	¥1,562	¥1,563	¥1,560	¥1,564	¥1,549
営業・販売・サービス系	¥1,488	¥1,493	¥1,506	¥1,503	¥1,505	¥1,487	¥1,480	¥1,480	¥1,490	¥1,498	¥1,498	¥1,493
クリエイティブ系	¥1,876	¥1,876	¥1,883	¥1,889	¥1,875	¥1,873	¥1,863	¥1,855	¥1,890	¥1,882	¥1,870	¥1,878
IT系	¥2,264	¥2,266	¥2,247	¥2,259	¥2,270	¥2,289	¥2,251	¥2,258	¥2,253	¥2,270	¥2,288	¥2,266
技術系	¥1,840	¥1,842	¥1,814	¥1,824	¥1,831	¥1,869	¥1,872	¥1,884	¥1,886	¥1,888	¥1,884	¥1,892
医療・介護系	¥1,309	¥1,297	¥1,310	¥1,302	¥1,299	¥1,319	¥1,338	¥1,337	¥1,323	¥1,328	¥1,332	¥1,320
その他	¥1,178	¥1,198	¥1,202	¥1,207	¥1,251	¥1,220	¥1,229	¥1,245	¥1,255	¥1,254	¥1,255	¥1,239
全体	¥1,582	¥1,587	¥1,591	¥1,575	¥1,585	¥1,577	¥1,581	¥1,572	¥1,578	¥1,577	¥1,601	¥1,593
職種名	21.1	21.2	21.3	21.4	21.5	21.6	21.7	21.8	21.9	21.10	21.11	21.12
オフィスワーク系	¥1,549	¥1,546	¥1,539	¥1,557	¥1,561	¥1,570	¥1,562	¥1,569	¥1,570	¥1,577	¥1,577	¥1,592
営業・販売・サービス系	¥1,508	¥1,510	¥1,508	¥1,515	¥1,506	¥1,520	¥1,519	¥1,515	¥1,515	¥1,516	¥1,520	¥1,532
クリエイティブ系	¥1,885	¥1,891	¥1,883	¥1,913	¥1,911	¥1,917	¥1,913	¥1,913	¥1,884	¥1,901	¥1,929	¥1,936
IT系	¥2,264	¥2,250	¥2,261	¥2,315	¥2,318	¥2,332	¥2,342	¥2,350	¥2,336	¥2,339	¥2,352	¥2,339
技術系	¥1,875	¥1,899	¥1,891	¥1,909	¥1,903	¥1,897	¥1,898	¥1,927	¥1,903	¥1,927	¥1,936	¥1,936
医療・介護系	¥1,303	¥1,305	¥1,298	¥1,319	¥1,327	¥1,347	¥1,364	¥1,356	¥1,355	¥1,355	¥1,348	¥1,364
その他	¥1,258	¥1,242	¥1,212	¥1,222	¥1,232	¥1,224	¥1,224	¥1,235	¥1,244	¥1,224	¥1,246	¥1,240
全体	¥1,596	¥1,613	¥1,595	¥1,589	¥1,594	¥1,614	¥1,624	¥1,621	¥1,623	¥1,615	¥1,605	¥1,632
職種名	22.1	22.2	22.3	22.4	22.5	22.6	22.7	22.8	22.9	22.10	22.11	22.12
オフィスワーク系	¥1,596	¥1,581	¥1,585	¥1,598	¥1,595	¥1,598	¥1,599	¥1,596				
営業・販売・サービス系	¥1,545	¥1,553	¥1,545	¥1,540	¥1,533	¥1,539	¥1,551	¥1,557				
クリエイティブ系	¥1,953	¥1,948	¥1,965	¥2,003	¥2,003	¥1,996	¥1,987	¥1,990				
IT系	¥2,341	¥2,347	¥2,341	¥2,334	¥2,334	¥2,359	¥2,421	¥2,399				
技術系	¥1,948	¥1,967	¥1,977	¥1,916	¥1,955	¥1,946	¥1,954	¥1,959				
医療・介護系	¥1,350	¥1,360	¥1,373	¥1,360	¥1,363	¥1,384	¥1,378	¥1,386				
その他	¥1,253	¥1,259	¥1,256	¥1,289	¥1,279	¥1,289	¥1,290	¥1,275				
全体	¥1,622	¥1,620	¥1,617	¥1,611	¥1,596	¥1,614	¥1,628	¥1,616				



## 1：三大都市圏 募集時平均時給調査

### ▼職種別平均時給：オフィスワーク、営業・販売・サービス、クリエイティブ

大分類職種	小分類職種	2022年8月 平均時給	前年同月比較（21.8）			前月比較（22.7）		
			平均時給	増減額	増減率	平均時給	増減額	増減率
オフィスワーク系	一般事務	¥1,545	¥1,529	16	1.1%	¥1,550	▲ 5	-0.3%
	営業事務	¥1,585	¥1,562	23	1.4%	¥1,575	10	0.6%
	学校事務	¥1,425	¥1,404	21	1.5%	¥1,422	3	0.2%
	経理・財務・会計・英文経理	¥1,663	¥1,634	29	1.8%	¥1,666	▲ 3	-0.2%
	秘書	¥1,736	¥1,704	32	1.9%	¥1,740	▲ 4	-0.2%
	受付	¥1,487	¥1,412	75	5.3%	¥1,483	4	0.3%
	総務・人事・法務	¥1,663	¥1,642	21	1.3%	¥1,662	1	0.1%
	広報・宣伝・IR	¥1,805	¥1,691	114	6.7%	¥1,785	20	1.1%
	企画・マーケティング	¥1,911	¥1,957	▲ 46	-2.3%	¥1,907	4	0.2%
	貿易・国際事務	¥1,651	¥1,602	49	3.1%	¥1,641	10	0.6%
	英文事務	¥1,793	¥1,790	3	0.2%	¥1,778	15	0.8%
	金融（銀行）事務	¥1,501	¥1,473	28	1.9%	¥1,486	15	1.0%
	金融（証券）事務	¥1,648	¥1,705	▲ 57	-3.3%	¥1,671	▲ 23	-1.4%
	金融（生保・損保）事務	¥1,518	¥1,531	▲ 13	-0.9%	¥1,533	▲ 15	-1.0%
	金融（その他）事務	¥1,623	¥1,598	25	1.6%	¥1,587	36	2.3%
	通訳・翻訳	¥2,075	¥2,112	▲ 37	-1.8%	¥2,135	▲ 60	-2.8%
	OAオペレーター	¥1,789	¥1,731	58	3.3%	¥1,769	20	1.1%
	データ入力	¥1,475	¥1,471	4	0.2%	¥1,489	▲ 14	-0.9%
	事務的軽作業	¥1,320	¥1,329	▲ 9	-0.7%	¥1,321	▲ 1	-0.1%
	その他事務系	¥1,599	¥1,582	17	1.1%	¥1,602	▲ 3	-0.2%
<b>計</b>		<b>¥1,596</b>	<b>¥1,570</b>	<b>26</b>	<b>1.7%</b>	<b>¥1,599</b>	<b>▲ 3</b>	<b>-0.2%</b>
営業・販売・サービス系	営業・企画営業・ラウンダー	¥1,804	¥1,768	36	2.1%	¥1,788	16	0.9%
	営業アシスタント	¥1,763	¥1,630	133	8.1%	¥1,680	83	4.9%
	販売（アパレル系）	¥1,413	¥1,387	26	1.9%	¥1,415	▲ 2	-0.1%
	販売（家電・モバイル）	¥1,482	¥1,487	▲ 5	-0.3%	¥1,521	▲ 39	-2.6%
	販売（その他）	¥1,421	¥1,339	82	6.1%	¥1,359	62	4.6%
	デモンストレーター・MC	¥1,418	¥1,317	101	7.7%	¥1,398	20	1.4%
	窓口・ショールーム・カウンター受付	¥1,441	¥1,350	91	6.8%	¥1,430	11	0.8%
	旅行関連	¥1,521	¥1,316	205	15.6%	¥1,508	13	0.9%
	テレマーケティング・テレフォンオペレーター	¥1,547	¥1,518	29	1.9%	¥1,545	2	0.1%
	スーパーバイザー	¥1,758	¥1,770	▲ 12	-0.7%	¥1,781	▲ 23	-1.3%
	その他営業・販売・サービス系	¥1,425	¥1,367	58	4.2%	¥1,400	25	1.8%
<b>計</b>		<b>¥1,557</b>	<b>¥1,515</b>	<b>42</b>	<b>2.8%</b>	<b>¥1,550</b>	<b>7</b>	<b>0.5%</b>
クリエイティブ系	WEBデザイナー	¥2,059	¥1,980	79	4.0%	¥2,011	48	2.4%
	WEBディレクター	¥2,199	¥2,124	75	3.5%	¥2,170	29	1.3%
	WEB制作・編集	¥1,936	¥1,910	26	1.4%	¥1,954	▲ 18	-0.9%
	編集・校正・制作	¥1,744	¥1,734	10	0.6%	¥1,731	13	0.8%
	デザイナー（ファッション・アクセサリー）・パタンナー	¥1,594	¥1,651	▲ 57	-3.5%	¥1,356	238	17.6%
	デザイナー（住宅・インテリア）	¥1,609	¥1,667	▲ 58	-3.5%	¥1,619	▲ 10	-0.6%
	DTPオペレーター	¥1,631	¥1,671	▲ 40	-2.4%	¥1,624	7	0.4%
	その他クリエイティブ職	¥2,245	¥1,943	302	15.6%	¥2,289	▲ 44	-1.9%
<b>計</b>		<b>¥1,990</b>	<b>¥1,913</b>	<b>77</b>	<b>4.0%</b>	<b>¥1,986</b>	<b>4</b>	<b>0.2%</b>



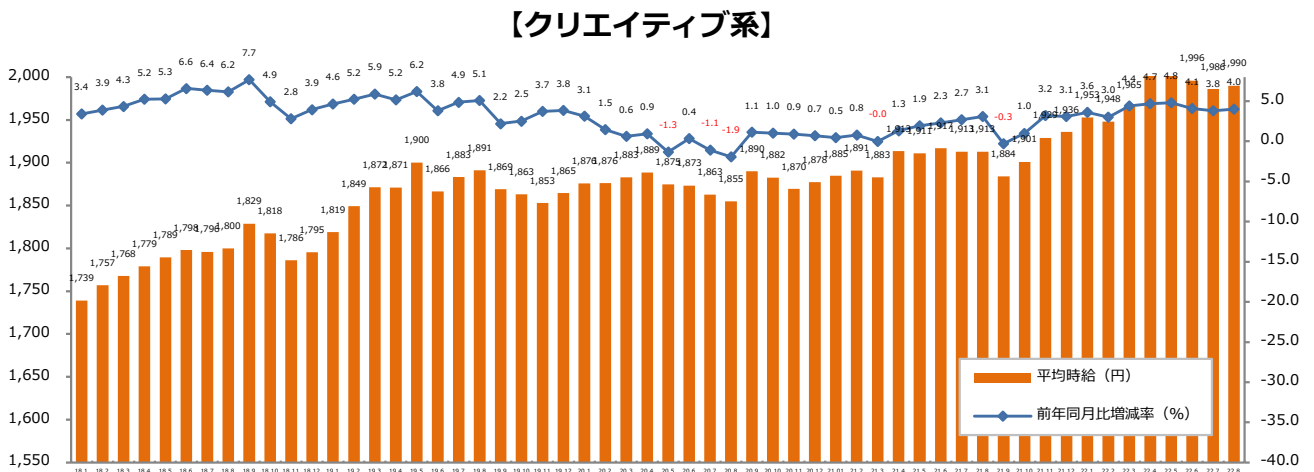
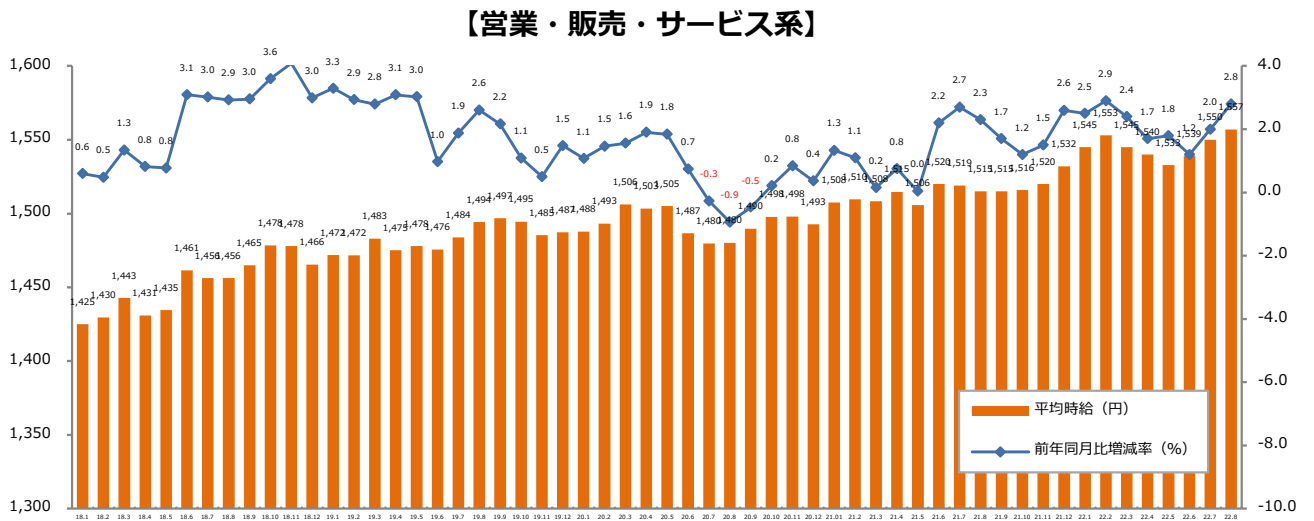
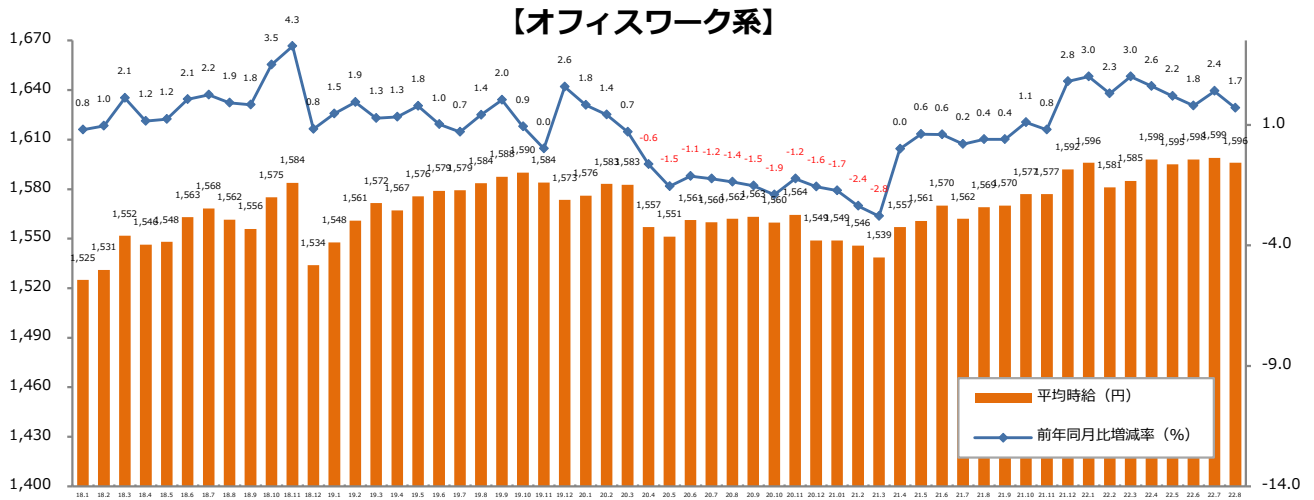
## 1：三大都市圏 募集時平均時給調査

### ▼職種別平均時給：IT、技術、医療・介護、その他

大分類職種	小分類職種	2022年8月 平均時給	前年同月比較 (21.8)			前月比較 (22.7)		
			平均時給	増減額	増減率	平均時給	増減額	増減率
IT系	ビジネスアプリケーション系SE	¥2,687	¥2,561	126	4.9%	¥2,745	▲ 58	-2.1%
	制御系SE	¥2,465	¥2,226	239	10.8%	¥2,497	▲ 32	-1.3%
	データベース系SE	¥2,589	¥2,508	81	3.2%	¥2,693	▲ 104	-3.9%
	Web・スマホ系SE	¥2,712	¥2,667	45	1.7%	¥2,775	▲ 63	-2.3%
	社内SE	¥2,430	¥2,268	162	7.2%	¥2,423	7	0.3%
	プログラマ	¥2,411	¥2,325	86	3.7%	¥2,381	30	1.3%
	ネットワークエンジニア	¥2,683	¥2,604	79	3.0%	¥2,685	▲ 2	-0.1%
	テスト・評価	¥2,034	¥2,074	▲ 40	-1.9%	¥2,028	6	0.3%
	運用管理・保守	¥2,230	¥2,219	11	0.5%	¥2,229	1	0.0%
	ユーザーサポート・ヘルプデスク	¥1,911	¥1,865	46	2.5%	¥1,915	▲ 4	-0.2%
	インストラクター・講師・教師	¥1,856	¥1,803	53	2.9%	¥1,927	▲ 71	-3.7%
	その他 IT系	¥2,504	¥2,344	160	6.8%	¥2,568	▲ 64	-2.5%
計		¥2,399	¥2,351	48	2.1%	¥2,420	▲ 21	-0.9%
技術系	CADオペレーター	¥1,803	¥1,805	▲ 2	-0.1%	¥1,809	▲ 6	-0.3%
	CAD・設計	¥2,015	¥1,925	90	4.7%	¥2,084	▲ 69	-3.3%
	ハード系設計	¥2,468	¥2,230	238	10.7%	¥2,433	35	1.4%
	研究開発関連	¥1,875	¥1,929	▲ 54	-2.8%	¥1,901	▲ 26	-1.4%
	その他技術系	¥2,180	¥2,002	178	8.9%	¥2,147	33	1.5%
計		¥1,959	¥1,927	32	1.7%	¥1,954	5	0.3%
医療・介護系	医療事務	¥1,353	¥1,276	77	6.0%	¥1,331	22	1.7%
	治験関連	¥1,933	¥1,953	▲ 20	-1.0%	¥1,981	▲ 48	-2.4%
	介護関連	¥1,342	¥1,311	31	2.4%	¥1,334	8	0.6%
	看護師・准看護師	¥2,035	¥2,017	18	0.9%	¥2,026	9	0.4%
	研究開発関連	¥1,746	¥1,597	149	9.3%	¥1,637	109	6.7%
	その他医療・介護関連	¥1,333	¥1,392	▲ 59	-4.3%	¥1,382	▲ 49	-3.5%
計		¥1,386	¥1,356	30	2.2%	¥1,377	9	0.7%
その他	製造業務	¥1,342	¥1,245	97	7.8%	¥1,345	▲ 3	-0.2%
	軽作業	¥1,244	¥1,210	34	2.8%	¥1,263	▲ 19	-1.5%
	ドライバー	¥1,412	¥1,436	▲ 24	-1.7%	¥1,396	16	1.1%
	インストラクター・講師・教師	¥1,626	¥2,030	▲ 404	-19.9%	¥1,654	▲ 28	-1.7%
	その他	¥1,209	¥1,331	▲ 122	-9.2%	¥1,212	▲ 3	-0.2%
計		¥1,275	¥1,235	40	3.2%	¥1,289	▲ 14	-1.1%
総計 (三大都市圏)		¥1,616	¥1,621	▲ 5	-0.3%	¥1,628	▲ 12	-0.7%

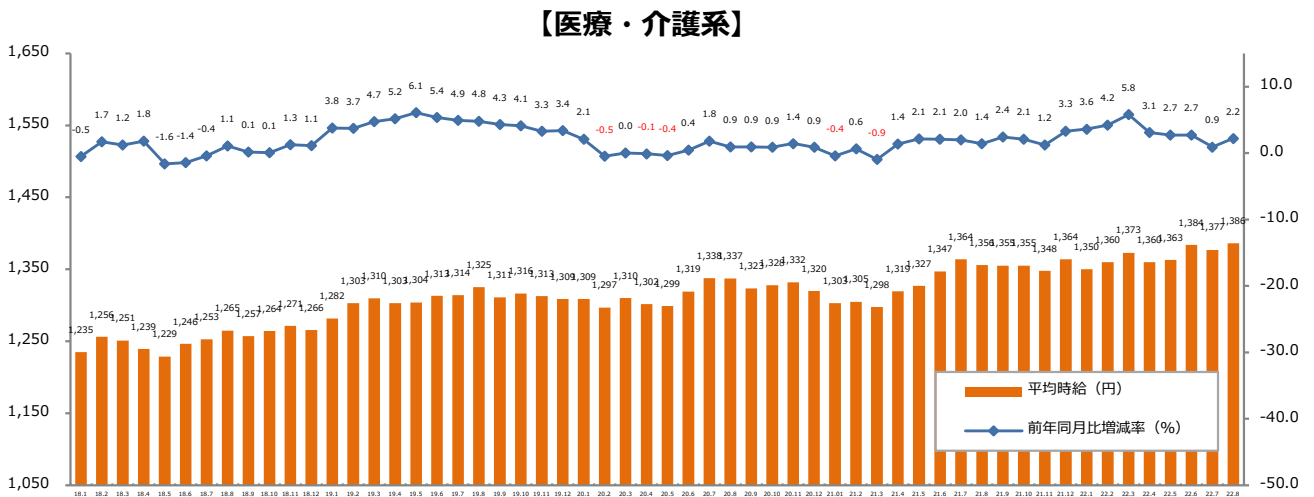
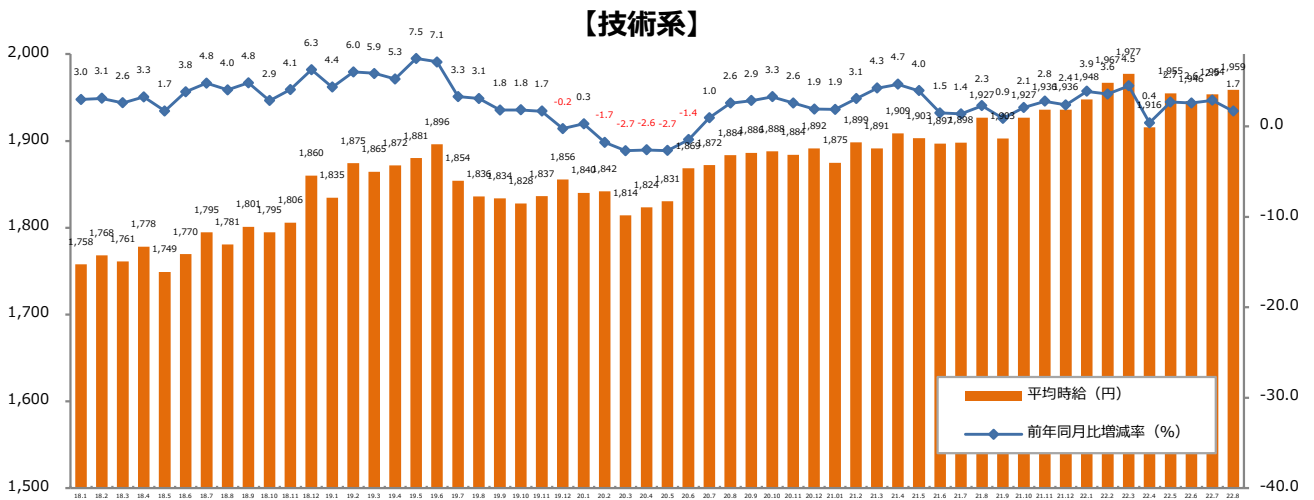
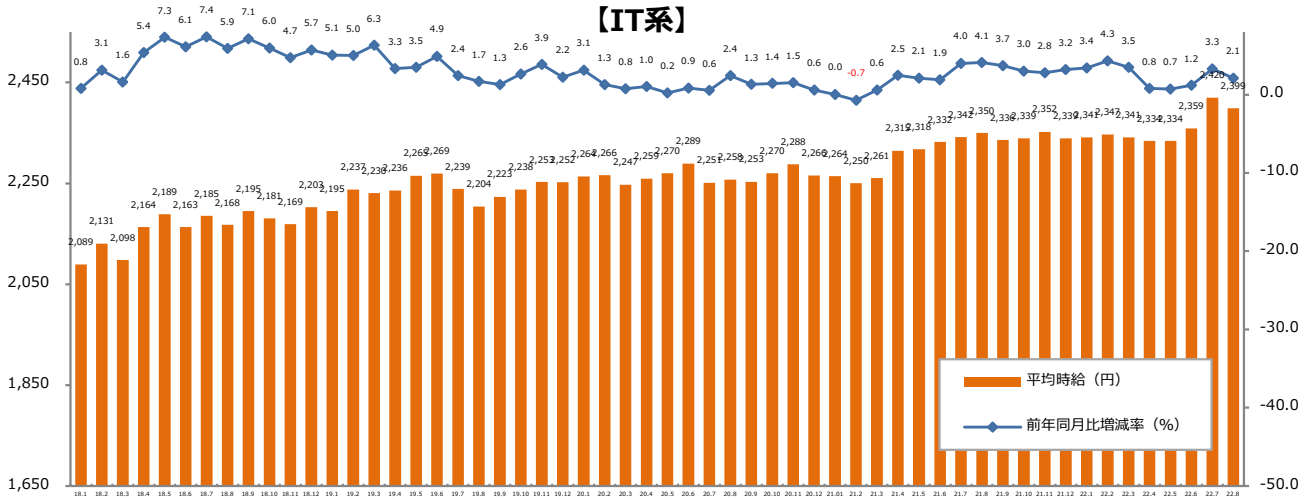
1：三大都市圏 募集時平均時給調査

▼職種大分類別 平均時給推移（三大都市圏） ※2018年1月からの推移



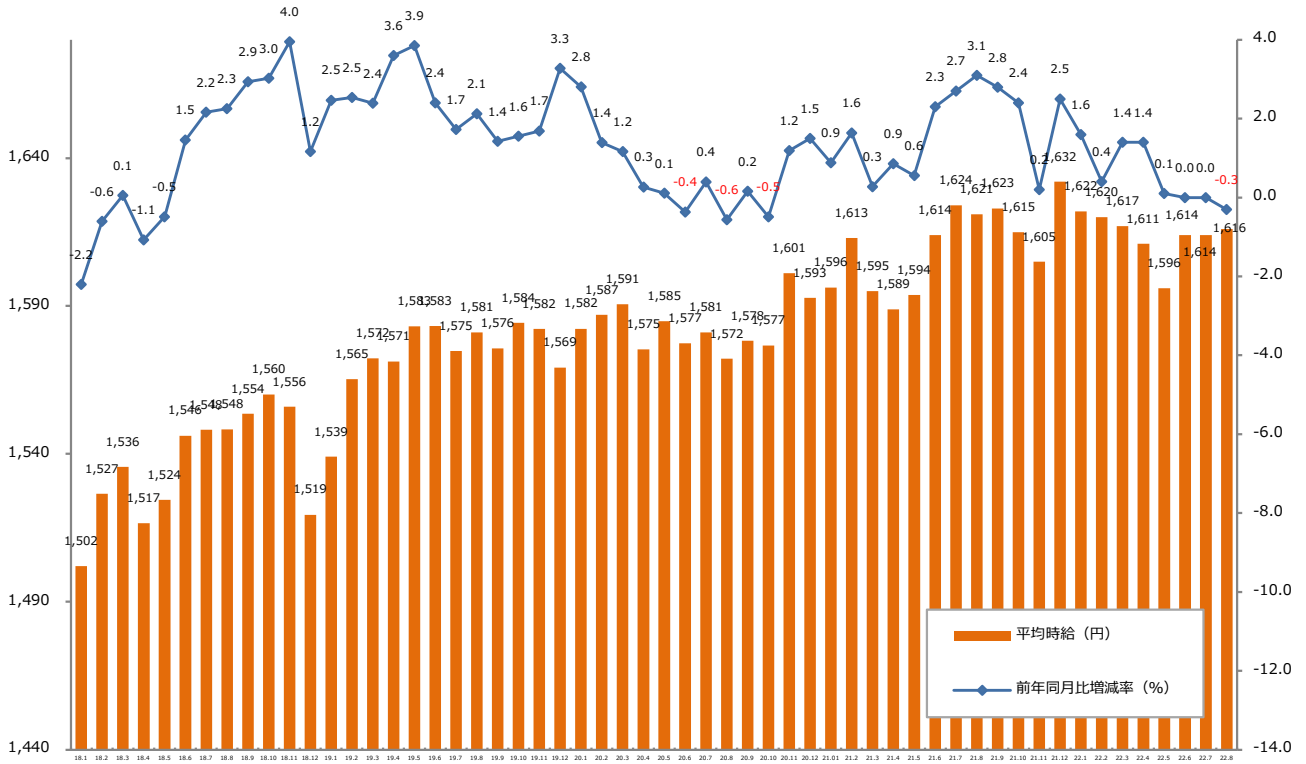
1：三大都市圏 募集時平均時給調査

▼職種大分類別 平均時給推移（三大都市圏） ※2018年1月からの推移

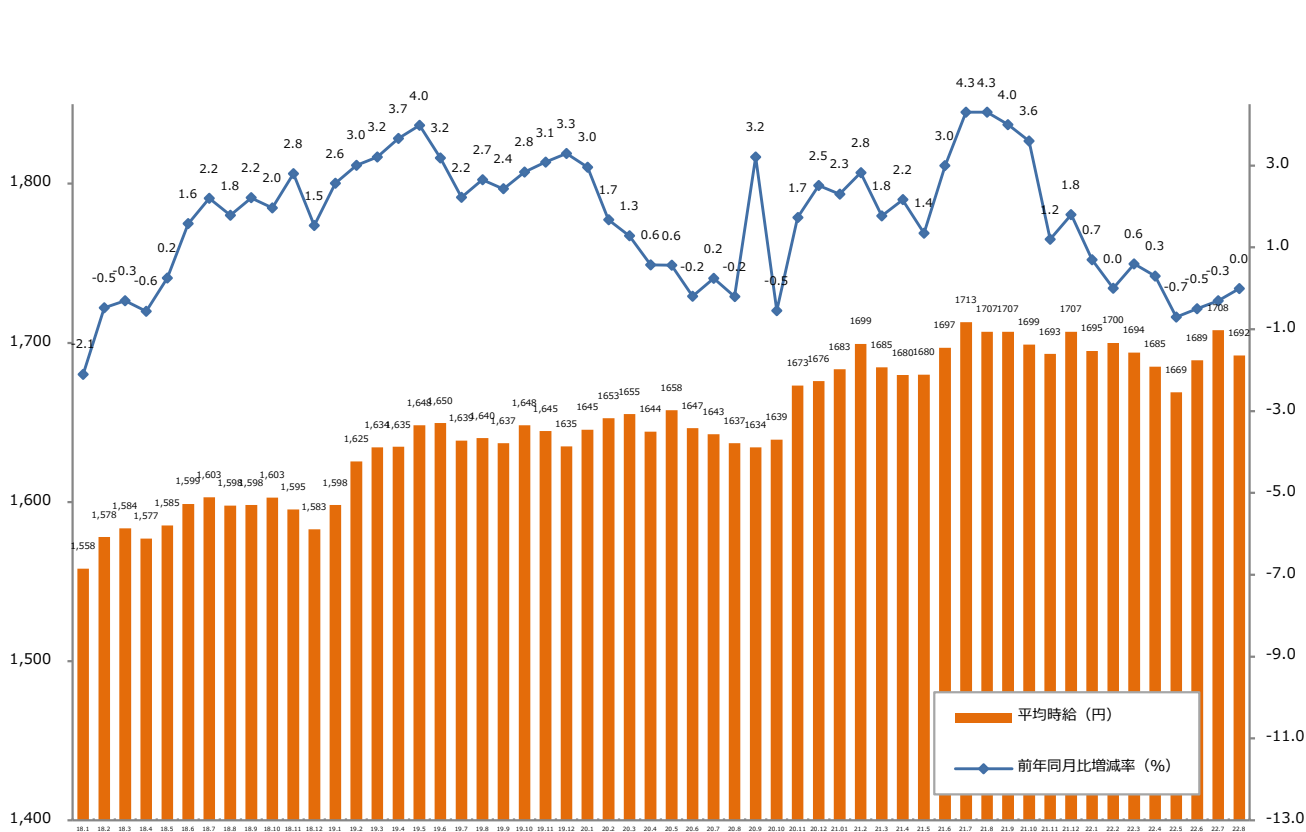


2：三大都市圏 エリア別 募集時平均時給調査

▼三大都市圏全体 平均時給推移 ※2018年1月からの推移



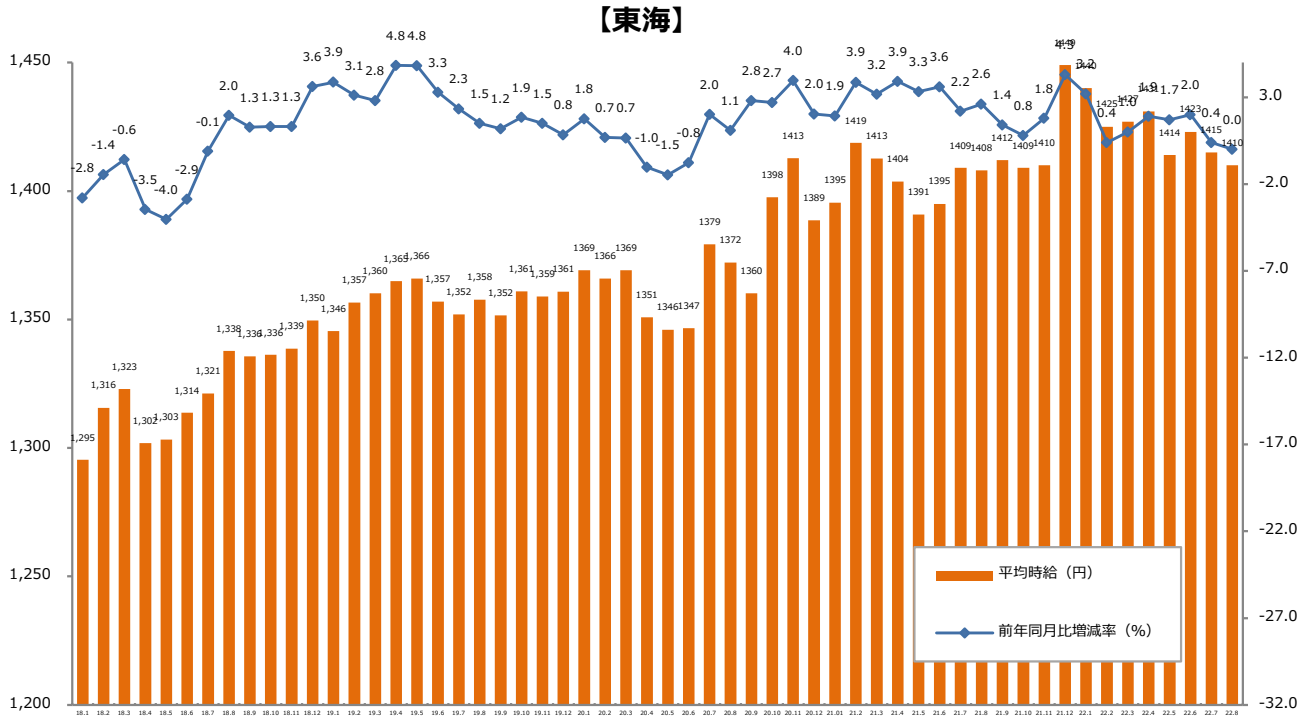
▼関東 平均時給推移 ※2018年1月からの推移



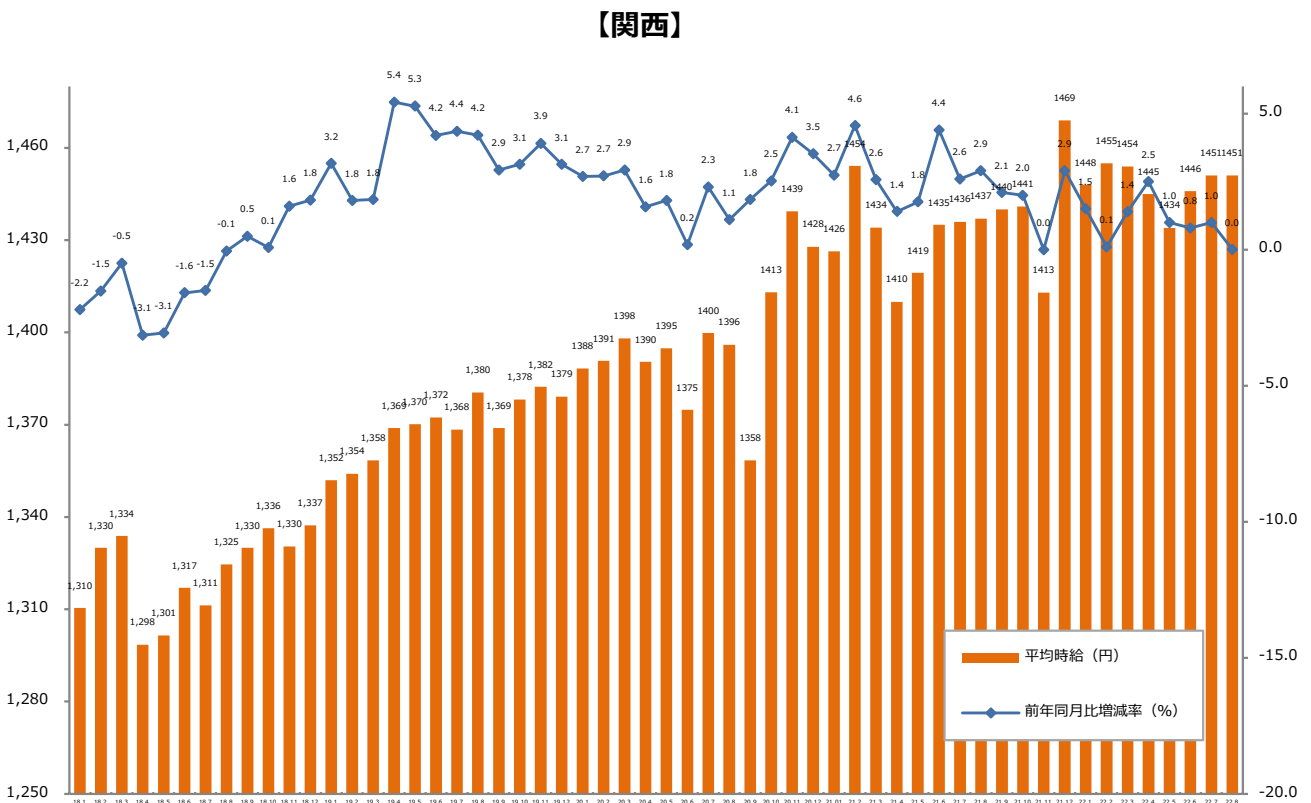


2：三大都市圏 エリア別 募集時平均時給調査

▼東海 平均時給推移 ※2018年1月からの推移



▼関西 平均時給推移 ※2018年1月からの推移



## 2：三大都市圏 エリア別 募集時平均時給調査

### ▼職種別平均時給（関東）：オフィスワーク、営業・販売・サービス、クリエイティブ

大分類職種	小分類職種	2022年8月 平均時給	前年同月比較（21.8）		前月比較（22.7）			
			平均時給	増減額	増減率	平均時給	増減額	増減率
オフィスワーク系	一般事務	¥1,600	¥1,607	▲ 7	-0.4%	¥1,610	▲ 10	-0.6%
	営業事務	¥1,646	¥1,657	▲ 11	-0.7%	¥1,645	1	0.1%
	学校事務	¥1,494	¥1,504	▲ 10	-0.7%	¥1,491	3	0.2%
	経理・財務・会計・英文経理	¥1,722	¥1,715	7	0.4%	¥1,726	▲ 4	-0.2%
	秘書	¥1,782	¥1,762	20	1.1%	¥1,783	▲ 1	-0.1%
	受付	¥1,527	¥1,457	70	4.8%	¥1,531	▲ 4	-0.3%
	総務・人事・法務	¥1,715	¥1,705	10	0.6%	¥1,719	▲ 4	-0.2%
	広報・宣伝・IR	¥1,850	¥1,758	92	5.2%	¥1,837	13	0.7%
	企画・マーケティング	¥1,953	¥1,994	▲ 41	-2.1%	¥1,936	17	0.9%
	貿易・国際事務	¥1,740	¥1,715	26	1.5%	¥1,732	8	0.5%
	英文事務	¥1,833	¥1,838	▲ 5	-0.2%	¥1,826	7	0.4%
	金融（銀行）事務	¥1,573	¥1,553	20	1.3%	¥1,568	5	0.3%
	金融（証券）事務	¥1,690	¥1,741	▲ 51	-2.9%	¥1,707	▲ 17	-1.0%
	金融（生保・損保）事務	¥1,582	¥1,611	▲ 29	-1.8%	¥1,593	▲ 11	-0.7%
	金融（その他）事務	¥1,668	¥1,685	▲ 17	-1.0%	¥1,616	52	3.2%
	通訳・翻訳	¥2,116	¥2,181	▲ 65	-3.0%	¥2,202	▲ 86	-3.9%
	OAオペレーター	¥1,851	¥1,788	64	3.6%	¥1,822	29	1.6%
	データ入力	¥1,550	¥1,516	34	2.3%	¥1,563	▲ 13	-0.8%
	事務的軽作業	¥1,321	¥1,341	▲ 20	-1.5%	¥1,332	▲ 11	-0.8%
	その他事務系	¥1,636	¥1,627	9	0.5%	¥1,641	▲ 5	-0.3%
<b>計</b>		<b>¥1,658</b>	<b>¥1,651</b>	<b>7</b>	<b>0.4%</b>	<b>¥1,664</b>	<b>▲ 6</b>	<b>-0.4%</b>
営業・販売・サービス系	営業・企画営業・ラウンダー	¥1,881	¥1,827	54	3.0%	¥1,864	17	0.9%
	営業アシスタント	¥1,800	¥1,669	131	7.9%	¥1,713	87	5.1%
	販売（アパレル系）	¥1,420	¥1,390	30	2.2%	¥1,422	▲ 2	-0.1%
	販売（家電・モバイル）	¥1,457	¥1,487	▲ 30	-2.0%	¥1,537	▲ 80	-5.2%
	販売（その他）	¥1,459	¥1,403	56	4.0%	¥1,388	71	5.1%
	デモンストレーター・MC	¥1,533	¥1,424	109	7.6%	¥1,518	15	1.0%
	窓口・ショールーム・カウンター受付	¥1,502	¥1,406	96	6.8%	¥1,495	7	0.5%
	旅行関連	¥1,597	¥1,379	218	15.8%	¥1,600	▲ 3	-0.2%
	テレマーケティング・テレフォンオペレーター	¥1,590	¥1,563	27	1.7%	¥1,590	0	0.0%
	スーパーバイザー	¥1,753	¥1,805	▲ 52	-2.9%	¥1,777	▲ 24	-1.4%
	その他営業・販売・サービス系	¥1,447	¥1,414	33	2.3%	¥1,430	17	1.2%
<b>計</b>		<b>¥1,604</b>	<b>¥1,566</b>	<b>38</b>	<b>2.4%</b>	<b>¥1,599</b>	<b>5</b>	<b>0.3%</b>
クリエイティブ系	WEBデザイナー	¥2,151	¥2,066	85	4.1%	¥2,108	43	2.0%
	WEBディレクター	¥2,263	¥2,190	74	3.4%	¥2,234	29	1.3%
	WEB制作・編集	¥2,051	¥1,996	55	2.7%	¥2,068	▲ 17	-0.8%
	編集・校正・制作	¥1,770	¥1,783	▲ 13	-0.7%	¥1,754	16	0.9%
	デザイナー（ファッション・アクセサリー）・パタンナー	¥1,850	¥2,055	0	0.0%	¥0	0	0.0%
	デザイナー（住宅・インテリア）	¥1,730	¥1,696	34	2.0%	¥1,705	25	1.5%
	DTPオペレーター	¥1,745	¥1,773	▲ 28	-1.6%	¥1,734	11	0.6%
	その他クリエイティブ職	¥2,288	¥2,005	283	14.1%	¥2,335	▲ 47	-2.0%
<b>計</b>		<b>¥2,076</b>	<b>¥1,994</b>	<b>82</b>	<b>4.1%</b>	<b>¥2,070</b>	<b>6</b>	<b>0.3%</b>

## 2：三大都市圏 エリア別 募集時平均時給調査

### ▼職種別平均時給（関東）：IT、技術、医療・介護、その他

大分類職種	小分類職種	2022年8月 平均時給	前年同月比較（21.8）			前月比較（22.7）		
			平均時給	増減額	増減率	平均時給	増減額	増減率
IT系	ビジネスアプリケーション系SE	¥2,758	¥2,644	114	4.3%	¥2,808	▲ 50	-1.8%
	制御系SE	¥2,652	¥2,343	309	13.2%	¥2,610	42	1.6%
	データベース系SE	¥2,617	¥2,561	56	2.2%	¥2,721	▲ 104	-3.8%
	Web・スマホ系SE	¥2,759	¥2,717	42	1.5%	¥2,821	▲ 62	-2.2%
	社内SE	¥2,550	¥2,398	152	6.3%	¥2,520	30	1.2%
	プログラマ	¥2,532	¥2,405	128	5.3%	¥2,531	1	0.0%
	ネットワークエンジニア	¥2,761	¥2,653	108	4.1%	¥2,758	3	0.1%
	テスト・評価	¥2,155	¥2,150	5	0.2%	¥2,164	▲ 9	-0.4%
	運用管理・保守	¥2,289	¥2,272	17	0.7%	¥2,296	▲ 7	-0.3%
	ユーザーサポート・ヘルプデスク	¥1,997	¥1,930	67	3.5%	¥1,986	11	0.6%
	インストラクター・講師・教師	¥1,947	¥1,853	94	5.1%	¥1,971	▲ 24	-1.2%
	その他 IT系	¥2,581	¥2,427	154	6.4%	¥2,638	▲ 57	-2.2%
<b>計</b>		<b>¥2,506</b>	<b>¥2,434</b>	<b>72</b>	<b>2.9%</b>	<b>¥2,525</b>	<b>▲ 19</b>	<b>-0.8%</b>
技術系	CADオペレーター	¥1,855	¥1,868	▲ 13	-0.7%	¥1,869	▲ 14	-0.7%
	CAD・設計	¥2,059	¥1,974	85	4.3%	¥2,120	▲ 61	-2.9%
	ハード系設計	¥2,561	¥2,362	199	8.4%	¥2,506	55	2.2%
	研究開発関連	¥1,936	¥1,990	▲ 54	-2.7%	¥1,961	▲ 25	-1.3%
	その他技術系	¥2,221	¥2,076	145	7.0%	¥2,183	38	1.7%
<b>計</b>		<b>¥2,042</b>	<b>¥2,005</b>	<b>37</b>	<b>1.8%</b>	<b>¥2,046</b>	<b>▲ 4</b>	<b>-0.2%</b>
医療・介護系	医療事務	¥1,387	¥1,311	76	5.8%	¥1,371	16	1.2%
	治験関連	¥1,956	¥1,933	23	1.2%	¥2,004	▲ 48	-2.4%
	介護関連	¥1,395	¥1,357	38	2.8%	¥1,386	9	0.6%
	看護師・准看護師	¥2,051	¥2,061	▲ 10	-0.5%	¥2,042	9	0.4%
	研究開発関連	¥1,779	¥1,693	86	5.1%	¥1,773	6	0.3%
	その他医療・介護関連	¥1,426	¥1,456	▲ 30	-2.0%	¥1,446	▲ 20	-1.4%
<b>計</b>		<b>¥1,441</b>	<b>¥1,403</b>	<b>38</b>	<b>2.7%</b>	<b>¥1,431</b>	<b>10</b>	<b>0.7%</b>
その他	製造業務	¥1,353	¥1,243	110	8.9%	¥1,356	▲ 3	-0.2%
	軽作業	¥1,254	¥1,212	42	3.5%	¥1,271	▲ 17	-1.3%
	ドライバー	¥1,420	¥1,462	▲ 42	-2.9%	¥1,410	10	0.7%
	インストラクター・講師・教師	¥1,553	¥1,886	▲ 333	-17.6%	¥1,619	▲ 66	-4.1%
	その他	¥1,260	¥1,360	▲ 100	-7.4%	¥1,250	10	0.8%
<b>計</b>		<b>¥1,284</b>	<b>¥1,235</b>	<b>49</b>	<b>3.9%</b>	<b>¥1,297</b>	<b>▲ 13</b>	<b>-1.0%</b>
<b>総計（関東）</b>		<b>¥1,692</b>	<b>¥1,707</b>	<b>▲ 15</b>	<b>-0.9%</b>	<b>¥1,708</b>	<b>▲ 16</b>	<b>-0.9%</b>



## 2：三大都市圏 エリア別 募集時平均時給調査

### ▼職種別平均時給（東海）：オフィスワーク、営業・販売・サービス、クリエイティブ

大分類職種	小分類職種	2022年8月 平均時給	前年同月比較（21.8）			前月比較（22.7）			
			平均時給	増減額	増減率	平均時給	増減額	増減率	
オフィスワーク系	一般事務	¥1,376	¥1,338	38	2.8%	¥1,371	5	0.4%	
	営業事務	¥1,406	¥1,368	38	2.8%	¥1,394	12	0.9%	
	学校事務	¥1,337	¥1,306	31	2.4%	¥1,332	5	0.4%	
	経理・財務・会計・英文経理	¥1,411	¥1,389	22	1.6%	¥1,411	0	0.0%	
	秘書	¥1,440	¥1,356	84	6.2%	¥1,445	▲ 5	-0.3%	
	受付	¥1,402	¥1,303	99	7.6%	¥1,403	▲ 1	-0.1%	
	総務・人事・法務	¥1,409	¥1,370	39	2.8%	¥1,398	11	0.8%	
	広報・宣伝・IR	¥1,442	¥1,434	8	0.6%	¥1,412	30	2.1%	
	企画・マーケティング	¥1,502	¥1,653	▲ 151	-9.2%	¥1,552	▲ 50	-3.2%	
	貿易・国際事務	¥1,457	¥1,417	40	2.8%	¥1,454	3	0.2%	
	英文事務	¥1,515	¥1,433	82	5.7%	¥1,470	45	3.1%	
	金融（銀行）事務	¥1,340	¥1,288	52	4.0%	¥1,338	2	0.1%	
	金融（証券）事務	¥1,362	¥1,367	▲ 5	-0.3%	¥1,421	▲ 59	-4.2%	
	金融（生保・損保）事務	¥1,359	¥1,377	▲ 18	-1.3%	¥1,381	▲ 22	-1.6%	
	金融（その他）事務	¥1,225	¥1,332	▲ 107	-8.0%	¥1,212	13	1.1%	
	通訳・翻訳	¥1,536	¥1,576	▲ 40	-2.5%	¥1,557	▲ 21	-1.3%	
	OAオペレーター	¥1,458	¥1,448	10	0.7%	¥1,524	▲ 66	-4.3%	
	データ入力	¥1,351	¥1,345	6	0.5%	¥1,352	▲ 1	-0.1%	
	事務的軽作業	¥1,351	¥1,245	106	8.5%	¥1,312	39	3.0%	
	その他事務系	¥1,468	¥1,439	30	2.1%	¥1,410	58	4.1%	
<b>計</b>		<b>¥1,393</b>	<b>¥1,358</b>	<b>35</b>	<b>2.6%</b>	<b>¥1,388</b>	<b>5</b>	<b>0.4%</b>	
営業・販売・サービス系	営業・企画営業・ラウンダー	¥1,610	¥1,602	8	0.5%	¥1,596	14	0.9%	
	営業アシスタント	¥1,400	¥1,289	112	8.7%	¥1,400	0	0.0%	
	販売（アパレル系）	¥1,340	¥1,368	▲ 28	-2.0%	¥1,340	0	0.0%	
	販売（家電・モバイル）	¥1,461	¥1,465	▲ 4	-0.3%	¥1,450	11	0.8%	
	販売（その他）	¥1,300	¥1,298	2	0.2%	¥1,300	0	0.0%	
	デモンストレーター・MC	¥1,361	¥1,233	128	10.4%	¥1,385	▲ 24	-1.7%	
	窓口・ショールーム・カウンター受付	¥1,313	¥1,284	30	2.3%	¥1,325	▲ 12	-0.9%	
	旅行関連	¥1,383	¥0	0	0.0%	¥1,288	95	7.4%	
	テレマーケティング・テレフォンオペレーター	¥1,414	¥1,346	68	5.1%	¥1,402	12	0.9%	
	スーパーバイザー	¥1,760	¥1,700	60	3.5%	¥1,600	160	10.0%	
	その他営業・販売・サービス系	¥1,357	¥1,312	45	3.4%	¥1,344	13	1.0%	
	<b>計</b>		<b>¥1,410</b>	<b>¥1,356</b>	<b>54</b>	<b>4.0%</b>	<b>¥1,400</b>	<b>10</b>	<b>0.7%</b>
	クリエイティブ系	WEBデザイナー	¥1,578	¥1,595	▲ 17	-1.1%	¥1,563	15	1.0%
WEBディレクター		¥1,860	¥1,711	149	8.7%	¥1,756	104	5.9%	
WEB制作・編集		¥1,573	¥1,611	▲ 38	-2.4%	¥1,534	39	2.5%	
編集・校正・制作		¥1,371	¥1,487	▲ 116	-7.8%	¥1,418	▲ 47	-3.3%	
デザイナー（ファッション・アクセサリー）・パタンナー		---	¥1,350	---	---	¥1,400	---	---	
デザイナー（住宅・インテリア）		¥1,314	¥1,615	▲ 301	-18.6%	¥1,377	▲ 63	-4.6%	
DTPオペレーター		¥1,400	¥1,425	▲ 25	-1.8%	¥1,404	▲ 4	-0.3%	
その他クリエイティブ職		¥1,572	¥1,608	▲ 36	-2.2%	¥1,525	47	3.1%	
<b>計</b>		<b>¥1,514</b>	<b>¥1,567</b>	<b>▲ 53</b>	<b>-3.4%</b>	<b>¥1,529</b>	<b>▲ 15</b>	<b>-1.0%</b>	



## 2：三大都市圏 エリア別 募集時平均時給調査

### ▼職種別平均時給（東海）：IT、技術、医療・介護、その他

大分類職種	小分類職種	2022年8月 平均時給	前年同月比較（21.8）		前月比較（22.7）			
			平均時給	増減額	増減率	平均時給	増減額	増減率
IT系	ビジネスアプリケーション系SE	¥2,362	¥2,313	49	2.1%	¥2,393	▲ 31	-1.3%
	制御系SE	¥2,338	¥2,195	143	6.5%	¥2,323	15	0.6%
	データベース系SE	¥1,969	¥1,400	569	40.6%	¥2,010	▲ 41	-2.0%
	Web・スマホ系SE	¥2,125	¥2,122	3	0.1%	¥2,196	▲ 71	-3.2%
	社内SE	¥2,232	¥2,031	202	9.9%	¥2,230	2	0.1%
	プログラマ	¥2,167	¥2,067	100	4.8%	¥2,157	10	0.5%
	ネットワークエンジニア	¥2,359	¥2,310	49	2.1%	¥2,360	▲ 1	0.0%
	テスト・評価	¥1,810	¥1,792	18	1.0%	¥1,753	57	3.3%
	運用管理・保守	¥2,148	¥2,104	45	2.1%	¥2,153	▲ 5	-0.2%
	ユーザーサポート・ヘルプデスク	¥1,727	¥1,671	56	3.4%	¥1,744	▲ 17	-1.0%
	インストラクター・講師・教師	¥1,828	¥1,500	328	21.9%	¥1,762	66	3.7%
	その他 IT系	¥2,147	¥1,800	347	19.3%	¥2,195	▲ 48	-2.2%
計		¥2,112	¥2,073	39	1.9%	¥2,107	5	0.2%
技術系	CADオペレーター	¥1,800	¥1,715	85	5.0%	¥1,812	▲ 12	-0.7%
	CAD・設計	¥1,595	¥1,818	▲ 223	-12.2%	¥1,691	▲ 96	-5.7%
	ハード系設計	¥2,156	¥1,973	184	9.3%	¥2,200	▲ 44	-2.0%
	研究開発関連	¥1,550	¥1,694	▲ 144	-8.5%	¥1,528	22	1.4%
	その他技術系	¥2,246	¥1,845	401	21.7%	¥2,058	188	9.1%
計		¥1,822	¥1,809	13	0.7%	¥1,837	▲ 15	-0.8%
医療・介護系	医療事務	¥1,318	¥1,182	137	11.6%	¥1,305	13	1.0%
	治験関連	¥0	¥0	0	0.0%	¥0	0	0.0%
	介護関連	¥1,257	¥1,234	24	1.9%	¥1,251	6	0.5%
	看護師・准看護師	¥2,040	¥1,949	91	4.7%	¥2,040	0	0.0%
	研究開発関連	¥1,500	¥1,600	▲ 100	-6.3%	¥1,500	0	0.0%
	その他医療・介護関連	¥1,124	¥1,225	▲ 101	-8.2%	¥1,141	▲ 17	-1.5%
計		¥1,315	¥1,291	24	1.8%	¥1,313	2	0.2%
その他	製造業務	¥1,381	¥1,309	72	5.5%	¥1,384	▲ 3	-0.2%
	軽作業	¥1,279	¥1,264	15	1.2%	¥1,301	▲ 22	-1.7%
	ドライバー	---	¥1,238	---	---	¥1,350	---	---
	インストラクター・講師・教師	¥1,844	¥2,011	▲ 167	-8.3%	¥1,775	69	3.9%
	その他	¥1,153	¥1,306	▲ 153	-11.7%	¥1,190	▲ 37	-3.1%
計		¥1,319	¥1,286	33	2.5%	¥1,332	▲ 13	-1.0%
総計（東海）		¥1,410	¥1,408	2	0.1%	¥1,415	▲ 5	-0.4%

## 2：三大都市圏 エリア別 募集時平均時給調査

### ▼職種別平均時給（関西）：オフィスワーク、営業・販売・サービス、クリエイティブ

大分類職種	小分類職種	2022年8月 平均時給	前年同月比較（21.8）			前月比較（22.7）		
			平均時給	増減額	増減率	平均時給	増減額	増減率
オフィスワーク系	一般事務	¥1,414	¥1,371	43	3.2%	¥1,404	10	0.7%
	営業事務	¥1,441	¥1,408	33	2.3%	¥1,436	5	0.3%
	学校事務	¥1,300	¥1,291	10	0.7%	¥1,294	6	0.5%
	経理・財務・会計・英文経理	¥1,445	¥1,426	19	1.3%	¥1,451	▲ 6	-0.4%
	秘書	¥1,451	¥1,443	8	0.5%	¥1,464	▲ 13	-0.9%
	受付	¥1,355	¥1,345	10	0.7%	¥1,331	24	1.8%
	総務・人事・法務	¥1,486	¥1,437	49	3.4%	¥1,474	12	0.8%
	広報・宣伝・IR	¥1,485	¥1,503	▲ 18	-1.2%	¥1,455	30	2.1%
	企画・マーケティング	¥1,496	¥1,526	▲ 30	-1.9%	¥1,545	▲ 49	-3.2%
	貿易・国際事務	¥1,496	¥1,468	28	1.9%	¥1,498	▲ 2	-0.1%
	英文事務	¥1,538	¥1,546	▲ 8	-0.5%	¥1,506	32	2.1%
	金融（銀行）事務	¥1,386	¥1,369	17	1.3%	¥1,358	28	2.1%
	金融（証券）事務	¥1,533	¥1,515	19	1.2%	¥1,528	5	0.3%
	金融（生保・損保）事務	¥1,440	¥1,441	▲ 1	-0.1%	¥1,447	▲ 7	-0.5%
	金融（その他）事務	¥1,306	¥1,413	▲ 107	-7.5%	¥1,356	▲ 50	-3.7%
	通訳・翻訳	¥1,779	¥1,675	104	6.2%	¥1,750	29	1.7%
	OAオペレーター	¥1,592	¥1,531	61	4.0%	¥1,620	▲ 28	-1.7%
	データ入力	¥1,372	¥1,346	26	1.9%	¥1,363	9	0.7%
	事務的軽作業	¥1,301	¥1,271	30	2.3%	¥1,284	17	1.3%
	その他事務系	¥1,465	¥1,374	91	6.6%	¥1,435	30	2.1%
<b>計</b>		<b>¥1,429</b>	<b>¥1,393</b>	<b>36</b>	<b>2.6%</b>	<b>¥1,423</b>	<b>6</b>	<b>0.4%</b>
営業・販売・サービス系	営業・企画営業・ラウンダー	¥1,649	¥1,569	80	5.1%	¥1,671	▲ 22	-1.3%
	営業アシスタント	¥1,445	¥1,444	1	0.1%	¥1,643	▲ 198	-12.1%
	販売（アパレル系）	¥1,403	¥1,312	91	6.9%	¥1,406	▲ 3	-0.2%
	販売（家電・モバイル）	¥1,557	¥1,514	43	2.8%	¥1,589	▲ 32	-2.0%
	販売（その他）	¥1,293	¥1,180	113	9.6%	¥1,281	12	0.9%
	デモンストレーター・MC	¥1,358	¥1,258	100	7.9%	¥1,346	12	0.9%
	窓口・ショールーム・カウンター受付	¥1,347	¥1,250	97	7.7%	¥1,347	0	0.0%
	旅行関連	¥1,250	¥1,200	50	4.2%	¥1,328	▲ 78	-5.9%
	テレマーケティング・テレフォンオペレーター	¥1,433	¥1,394	39	2.8%	¥1,426	7	0.5%
	スーパーバイザー	¥1,784	¥1,606	178	11.1%	¥1,809	▲ 25	-1.4%
	その他営業・販売・サービス系	¥1,421	¥1,298	123	9.5%	¥1,345	76	5.7%
<b>計</b>		<b>¥1,453</b>	<b>¥1,385</b>	<b>68</b>	<b>4.9%</b>	<b>¥1,454</b>	<b>▲ 1</b>	<b>-0.1%</b>
クリエイティブ系	WEBデザイナー	¥1,596	¥1,606	▲ 10	-0.6%	¥1,603	▲ 7	-0.4%
	WEBディレクター	¥1,684	¥1,706	▲ 22	-1.3%	¥1,711	▲ 27	-1.6%
	WEB制作・編集	¥1,675	¥1,632	43	2.6%	¥1,646	29	1.8%
	編集・校正・制作	¥1,529	¥1,489	40	2.7%	¥1,522	7	0.5%
	デザイナー（ファッション・アクセサリ）・パタンナー	¥1,526	¥1,513	13	0.8%	¥1,579	▲ 53	-3.4%
	デザイナー（住宅・インテリア）	¥1,453	¥1,580	▲ 127	-8.0%	¥1,450	3	0.2%
	DTPオペレーター	¥1,518	¥1,479	39	2.7%	¥1,497	21	1.4%
	その他クリエイティブ職	¥1,502	¥1,691	▲ 189	-11.2%	¥1,473	29	2.0%
<b>計</b>		<b>¥1,612</b>	<b>¥1,601</b>	<b>11</b>	<b>0.7%</b>	<b>¥1,603</b>	<b>9</b>	<b>0.6%</b>

## 2：三大都市圏 エリア別 募集時平均時給調査

### ▼職種別平均時給（関西）：IT、技術、医療・介護、その他

大分類職種	小分類職種	2022年8月 平均時給	前年同月比較（21.8）		前月比較（22.7）			
			平均時給	増減額	増減率	平均時給	増減額	増減率
IT系	ビジネスアプリケーション系SE	¥2,355	¥2,255	100	4.4%	¥2,364	▲ 9	-0.4%
	制御系SE	¥2,369	¥2,030	339	16.7%	¥2,360	9	0.4%
	データベース系SE	¥2,370	¥1,924	447	23.2%	¥2,231	139	6.2%
	Web・スマホ系SE	¥2,327	¥2,445	▲ 118	-4.8%	¥2,294	33	1.4%
	社内SE	¥2,065	¥2,034	31	1.5%	¥2,085	▲ 20	-1.0%
	プログラマ	¥2,209	¥2,133	76	3.6%	¥2,188	21	1.0%
	ネットワークエンジニア	¥2,407	¥2,294	113	4.9%	¥2,401	6	0.2%
	テスト・評価	¥1,815	¥1,759	56	3.2%	¥1,786	29	1.6%
	運用管理・保守	¥2,054	¥2,007	47	2.4%	¥2,029	25	1.2%
	ユーザーサポート・ヘルプデスク	¥1,731	¥1,679	52	3.1%	¥1,729	2	0.1%
	インストラクター・講師・教師	¥1,576	¥1,694	▲ 118	-7.0%	¥1,760	▲ 184	-10.5%
その他 IT系	¥2,186	¥1,963	223	11.4%	¥2,229	▲ 43	-1.9%	
<b>計</b>		<b>¥2,102</b>	<b>¥2,057</b>	<b>45</b>	<b>2.2%</b>	<b>¥2,103</b>	<b>▲ 1</b>	<b>0.0%</b>
技術系	CADオペレーター	¥1,703	¥1,695	8	0.5%	¥1,708	▲ 5	-0.3%
	CAD・設計	¥1,931	¥1,869	62	3.3%	¥2,028	▲ 97	-4.8%
	ハード系設計	¥2,233	¥2,041	192	9.4%	¥2,234	▲ 1	0.0%
	研究開発関連	¥1,540	¥1,806	▲ 266	-14.7%	¥1,842	▲ 302	-16.4%
	その他技術系	¥1,879	¥1,764	115	6.5%	¥1,867	12	0.6%
<b>計</b>		<b>¥1,788</b>	<b>¥1,777</b>	<b>11</b>	<b>0.6%</b>	<b>¥1,773</b>	<b>15</b>	<b>0.8%</b>
医療・介護系	医療事務	¥1,267	¥1,201	66	5.5%	¥1,241	26	2.1%
	治験関連	¥1,816	¥2,081	▲ 265	-12.7%	¥1,890	▲ 74	-3.9%
	介護関連	¥1,255	¥1,232	23	1.8%	¥1,244	11	0.9%
	看護師・准看護師	¥1,963	¥1,943	20	1.1%	¥1,930	33	1.7%
	研究開発関連	¥1,625	¥1,567	58	3.7%	¥1,611	14	0.9%
	その他医療・介護関連	¥1,185	¥1,209	▲ 24	-2.0%	¥1,285	▲ 100	-7.8%
<b>計</b>		<b>¥1,279</b>	<b>¥1,262</b>	<b>17</b>	<b>1.3%</b>	<b>¥1,269</b>	<b>10</b>	<b>0.8%</b>
その他	製造業務	¥1,272	¥1,205	67	5.6%	¥1,273	▲ 1	-0.1%
	軽作業	¥1,191	¥1,159	32	2.8%	¥1,216	▲ 25	-2.1%
	ドライバー	¥1,359	¥1,225	134	10.9%	¥1,338	21	1.6%
	インストラクター・講師・教師	¥1,532	¥2,222	▲ 690	-31.1%	¥1,615	▲ 83	-5.1%
	その他	¥1,139	¥1,231	▲ 92	-7.5%	¥1,154	▲ 15	-1.3%
<b>計</b>		<b>¥1,215</b>	<b>¥1,193</b>	<b>22</b>	<b>1.8%</b>	<b>¥1,232</b>	<b>▲ 17</b>	<b>-1.4%</b>
<b>総計（関西）</b>		<b>¥1,451</b>	<b>¥1,438</b>	<b>13</b>	<b>0.9%</b>	<b>¥1,451</b>	<b>0</b>	<b>0.0%</b>

本ニュースリリースに関する問合せ先

広報担当：松田、清水、関、高田

<https://corp.en-japan.com/>

**エン・ジャパン株式会社**

〒163-1335 新宿区西新宿6-5-1 新宿アイランドタワー  
 TEL：03-3342-6590 MAIL：en-press@en-japan.com